



SECRETARIA MUNICIPAL DE SAÚDE
PLANEJAMENTO DA SAÚDE

RELATÓRIO DE PRESTAÇÃO DE CONTAS DE AÇÕES, SERVIÇOS DE SAÚDE E GESTÃO FINANCEIRA DO 2º QUADRIMESTRE DE 2021.



Paracambi - RJ

2021

IDENTIFICAÇÃO

LUCIMAR CRISTINA DA SILVA FERREIRA
Prefeita Municipal de Paracambi

JOÃO AILTON GOMES GONÇALVES
Vice-Prefeito de Paracambi

DIEGO XAVIER DE ALMEIDA
Secretário de Saúde e Gestor do Fundo Municipal de Saúde

SECRETARIA MUNICIPAL DE SAÚDE DE PARACAMBI

Rua Cel. Othon Nº 456 – Centro – Paracambi – RJ

CEP: 26.600-000

Tel.: (21) 3693-3462

e-mail: saude@paracambi.gov.br

GESTÃO PLENA

Paracambi

2021

RESPONSÁVEIS PELA GESTÃO PLENA

DIEGO XAVIER DE ALMEIDA
Secretário de Saúde e Gestor do Fundo Municipal de Saúde

MARCELO JOSÉ ROZETTO
Superintendente do Hospital

MARIA APARECIDA PEREIRA DE SOUZA
Vigilância em Saúde

CHARLES DE DEUS SILVA
Planejamento em Saúde

CINTIA MEIRELLES ROSA
Contas Médicas

Paracambi

2021

INTRODUÇÃO

Apresentamos o Relatório de Gestão da Secretaria Municipal de Saúde de Paracambi referente ao **2º Quadrimestre 2021**, em conformidade com o que foi determinado pela Lei Complementar nº 141 de 2012 e pelo Decreto nº 7.508 de 28 de junho de 2011.

A gestão de saúde municipal está enquadrada no modelo de **Gestão Plena**.

O Relatório detalhado do quadrimestre é o instrumento de monitoramento e acompanhamento da execução da PAS. E deve conter, no mínimo, as seguintes informações (Lei Complementar nº 141/2012 e Resolução do Conselho Nacional de Saúde):

- ✓ Montante e fonte dos recursos aplicados no período;
- ✓ Auditorias realizadas ou em fase de execução no período e suas recomendações e determinações;
- ✓ Oferta e produção de serviços públicos na rede assistencial própria, contratada e conveniada, cotejando esses dados com os indicadores de saúde da população em seu âmbito de atuação.

De acordo com Art. 36 § 5º da Lei complementar 141/2012 o gestor do SUS apresentará, até o final dos meses de maio, setembro e fevereiro, em audiência pública na Casa Legislativa do respectivo ente da Federação, os relatórios quadrimestrais

CASA LEGISLATIVA

1º RDQA 2021	2º RDQA 2021	3º RDQA 2021
31/05/2021		

CONSELHO MUNICIPAL DE SAÚDE

1º RDQA 2021	2º RDQA 2021	3º RDQA 2021
27/05/2021		

VIGILÂNCIA EM SAÚDE
MARIA APARECIDA PEREIRA DE SOUZA
Responsável pela Vigilância em Saúde

PROGRAMA MUNICIPAL DE VIGILÂNCIA EPIDEMIOLÓGICA
JULIANA CARDOSO DE PAIVA
Responsável pelo Programa Municipal de Vigilância Epidemiológica

JUSTIFICATIVA

A vigilância destes agravos se faz necessária para a detecção ou prevenção de quaisquer mudanças nos fatores condicionados e determinantes, a fim de evitar a morbimortalidade da comunidade.

ATRIBUIÇÕES

Manutenção dos bancos de dados do Sistema de Informação em Saúde: SINAN, SIM, SINASC, FORMSUS - inserção das notificações de agravos/doenças compulsórias, investigação de agravos/doenças (Meningite, Leptospirose, Dengue, Zika Vírus, Chikungunya, Doenças Exantemáticas, Hepatites e surtos), investigação de óbitos (materno e infantil) e alimentação do SINASC, através das DNV's. Investigação e acompanhamento dos casos de gestantes com suspeita de Zika Vírus.

SIS – DV - SISTEMA DE INFORMAÇÃO EM SAÚDE MUNICIPAL – 2021

Agravos Notificados	1º QUAD	2º QUAD	3º QUAD	TOTAL
Acidente trabalho com exposição a mat. Biológico	08	04		
AIDS Adulto	06	01		
AIDS Criança	00	00		
Atendimento Antirrábico	47	51		
Caxumba (Parótide epidêmica)	00	00		
Dengue	01	10		
Esporo tricose	03	00		
Esquistossomose	00	00		
Exposição a outros fatores especificados – Acidentes de trabalho leve	00	00		
Gestante HIV	01	00		
Leptospirose	01	00		
Meningite	00	00		
Varicela	03	00		
Sífilis em gestante	02	09		
Sífilis Congênita	05	02		
Sífilis em adulto (excluída a forma primária)	00	00		
Febre pelo Zika vírus	00	00		
Violência (todas as formas)	65	91		
Doença Sexualmente Transmissível	00	00		
Chikungunya	00	06		
Influenza	00	00		
Microcefalia	00	00		
Notificação individual	171	188		
TOTAL	313	362		

FONTE: Sistema de Informação de Notificação de Agravos (SINAN).

Vigilância epidemiológica	1º QUAD	2º QUAD	3º QUAD	TOTAL
Reunião na SES (ON-LINE)	12	08		
Visita Domiciliar	426	38		
Reunião na NDVS (ON-LINE)	06	09		
Investigação de óbito	36	37		
Coleta de DO	234	162		
Coleta de DNV	748	777		
Participação de Seminário SES	00	06		
Capacitação de ACS	00	02		
Reunião no CONSELHO	02	01		
Reunião na SEMUS	28	38		
Reunião Interna	14	14		
Participação em evento (ON-LINE)	15	08		

FONTE: Vigilância em Saúde.

Total dos Agravos de Notificação Compulsória no Município notificado e confirmado no ano de 2021.

Agravo	Notificado	Conf. 1º quad	Notificado 2º quad	Conf. 2º quad	Notificado 3º quad	Conf. 3º quad	Total Not.	Total Conf.
Aids	6	6	1	1				
Doenças Diarreicas	0	0	0	0				
Gestante com HIV	1	1	0	0				
Hanseníase	2	2	1	1				
Tuberculose	14	14	5	5				
Sífilis em Gestante	3	3	9	9				
Sífilis Congênita	2	2	2	2				
Hepatites Virais	0	0	1	1				
Meningite	0	0	0	0				
Agressão Animal	0	0	0	0				
Acidentes por animais Peçonhentos	2	2	0	0				
TOTAL	30	30	19	19				

FONTE: SINAM Municipal.

Vigilância das Doenças e Agravos Não Transmissíveis

Agravo	Notificado 1º quad.	Conf. 1º quad.	Notificado 2º quad	Conf. 2º quad	Notificado 3º quad	Conf. 3º quad	Total Not.	Total Conf.
Violência Doméstica	65	65	91	91				
Acidente de Trabalho	03	03	02	02				

FONTE: SINAN Municipal.

Notificação Dengue, Chikungunya e Zika

Agravo	Notificado 1º quad	Conf. 1º quad	Notificado 2º quad	Conf. 2º quad	Notificado 3º quad	Conf. 3º quad	Total Not.	Total Conf.
Dengue	01	01	10	10				
Chikungunya	00	00	06	06				
Zika	00	00	00	00				

FONTE: SINAN Municipal.

SISTEMA DE INFORMAÇÃO DE MORTALIDADE (SIM)

Investigação de óbitos infantis

DESCRIÇÃO	1º QUAD	Invest. %	2º	Invest. %	3º	Invest. %	TOTAL	TOTAL Invest. %
Óbitos Fetais	1	100%	5	100%				
Óbitos Neonatais precoce (0- 6 dias)	3	100%	0	100%				
Óbitos Neonatais precoce (7- 28 dias)	0	100%	0	100%				
Óbitos Pós Neonatal (28-364 dias)	1	100%	0	100%				
Óbitos Infantis de crianças de 1 a 4 anos de idade	0	100%	0	100%				

FONTE: Sistema de Informação sobre Mortalidade (SIM). Módulo Investigação

Investigação de mortes maternas e mulheres em idade fértil por residência e ocorrência em outros municípios. 2020.

DESCRIÇÃO	1º QUAD	Invest. %	2º QUAD	Invest. %	3º QUAD	Invest. %	TOTAL	TOTAL Invest. %
Óbitos de MIF residentes com ocorrência em outros municípios	4	100%	1	100%				
Óbitos Maternos Declarados	0	100%	0	100%				
Óbitos MIF COM causa presumível de ser morte materna	1	100%	0	100%				
Óbitos MIF SEM causa presumível de ser morte materna	7	100%	2	100%				

FONTE: Sistema de Informação sobre Mortalidade (SIM).
Módulo Investigação

VIGILÂNCIA EPIDEMIOLÓGICA COVID-19
JULIANA CARDOSO DE PAIVA

Responsável pela Vigilância Epidemiológica Covid-19

COVID-19	1º QUAD	2º QUAD	3º QUAD	TOTAL
Notificações realizadas ESUS-VE	5051	2301		
Notificações de SRAG (síndrome respiratória aguda grave) SIVEP gripe	243	119		
Confirmados	1542	2409		
Descartados	3312	5588		
Óbitos	42	77		
Óbitos em investigação	11	05		
Visitas domiciliares	378	428		
Busca ativa de casos suspeitos	239	158		
Coleta nasofaringe encaminhada ao laboratório central (Lacen)	2000	3420		
Resultados recebidos do LACEM	2000	3180		
Teste rápido recebido do Ministério da Saúde	360	3060		
Teste rápido adquirido pela Secretaria de Saúde	00	00		

Fonte: Vigilância Epidemiológica

PROGRAMA MUNICIPAL DE CONTROLE DA TUBERCULOSE
JULIANA CARDOSO DE PAIVA

Responsável pelo Programa Municipal de Controle da Tuberculose

Indicador/ Tuberculose	1º QUAD	2º QUAD	3º QUAD	TOTAL
Nº de pacientes em tratamento por Tuberculose (TB)	14	14		
Casos Novos de Tuberculose (TB)	12	06		
Retratamento de Tuberculose	01	01		
Pulmonares Positivos	12	05		
Nº de pacientes em tratamento por Infecção Latente por Tuberculose (ILTB)	3	03		
Casos Novos de Infecção Latente por Tuberculose (ILTB)	2	03		
Tuberculose Droga Resistente	1	01		
Sintomáticos Respiratórios registrados (SRr)	2	00		
Sintomáticos Respiratórios examinados (SRe)	5	03		
PPD (Prova Tuberculínica) aplicado	26	40		
PPD (Prova Tuberculínica) lido	23	40		
Altas	16	23		
Altas dos Casos Novos Positivos	16	3		
Abandonos	00	00		
Óbitos por TB	00	01		
Óbitos por outra causa	02	00		
Transferências	03	00		
Contatos de pacientes detectados	00	00		
Contatos de pacientes examinados	25	00		
Busca Ativa de Faltosos	08	04		
Mudança de Diagnóstico	02	02		
Teste Rápido Diagnóstico em HIV	00	06		
HIV reagente em paciente TB	00	00		
Baciloscopia realizada	49	06		
Baciloscopia Positiva	12	05		
Alimentação do sistema	14	06		
Busca ativa de abandono	08	00		
Sala de espera	20	16		
Capacitação dos agentes comunitários	02	00		
Descentralização do pedido de exame de BAAR	02	12		
Participação em seminário	06	08		
Reunião na SES	05	09		
Participação em evento	04	04		

FONTE: PMCT – Livro de Registro de Pacientes e Acompanhamento de Tratamento dos Casos de Tuberculose (Livro Verde\SINAN)

PROGRAMA MUNICIPAL DE ELIMINAÇÃO E CONTROLE DA HANSENÍASE
JULIANA CARDOSO DE PAIVA

Responsável pelo Programa Municipal de Eliminação e Controle da Hanseníase

INDICADOR DO PROGRAMA HANSENÍASE	1º QUAD	2º QUAD	3º QUAD	TOTAL
Notificação	02	02		
Pacientes em Tratamento PQT/MB – (1)	01	02		
Pacientes em Tratamento PQT/PB – (2)	02	01		
Pacientes em tratamento/Reação	00	00		
Abandono PQT/MB	00	00		
Abandono PQT/PB	00	00		
Atendimentos Hanseníase	32	65		
Atendimento Dermatologia	40	78		
Atendimento Hanseníase/Reação	00	00		
Atendimento Terapia Ocupacional	32	27		
Atendimento Serviço Social	16	24		
Contactantes examinados	08	11		
AD/PQT/MB –doses (3)	04	08		
AD/PQT/PB –doses (4)	12	04		
Paciente em alta	02	02		
Visita domiciliar	10	08		
Capacitação na SES (ON-LINE)	05	06		
Capacitação das ACS	00	00		
Participação em evento (ON-LINE)	02	04		
Sala de espera	16	16		

Fonte: PMCT

PROGRAMA MUNICIPAL DE DST- AIDS – HEPATITES VIRAIS
PAULA RIBEIRO DA SILVA MAGALHÃES

Responsável pelo Programa Municipal de DST-Aids-Hepatites virais

INDICADOR PROGRAMA	1º QUAD	2º QUAD	3º QUAD	TOTAL
Pacientes em tratamento HIV residentes	138	89		
Pacientes em tratamento HIV não residentes	35	50		
Paciente Novo residentes HIV	5	0		
Paciente Novo residentes DST	0	0		
Paciente Novo não residentes HIV	1	1		
Receberam medicação	485	485		
Óbitos	4	0		
Transferências	4			
Testagem/resultados HIV	384	448		
Testagem/resultados HIV Reagente	1	1		
Testagem /resultados Sífilis	356	371		
Testagem /resultados Sífilis Reagente	3	3		
Nº de casos novos de AIDS em < 5 anos	2	0		
Nº de casos de gestantes HIV	1	0		
Nº de Crianças Expostas ao HIV	2	0		
Casos novos residentes / Hepatites Virais	0	0		
Casos novos não residentes / Hepatites Virais	0	0		
Cicatriz Sorológica /Hepatites Virais	0	0		
Nº de casos novos de Hepatites em< 5 anos	0	0		
Nº de casos de Sífilis congênita em < 1 ano	2	2		
Capacitação das ACS	0	1		
Participação em evento	0	0		
Participação em seminário	3	2		
Distribuição de preservativos	36.492	27,067		
Reunião na SES	3	3		
Reunião NVDS	0	0		
Educação continuada	4	1		
Busca ativa pacientes em abandono	5	2		
Sala de espera	15	30		
Visita domiciliar	30	20		
Treinamento em serviço	1	4		
Participação em reuniões	3	7		

FONTE: DST/AIDS

Total de Teste Rápido hepatite B Realizado		Total de Teste Rápido hepatite B Reagente	
1º QUAD.	357	1º QUAD.	00
2º QUAD	367	2º QUAD	00
3º QUAD		3º QUAD	
TOTAL		TOTAL	

Total de Teste Rápido Hepatite C Realizado		Total de Teste Rápido hepatite C Reagente	
1º QUAD.	373	1º QUAD.	00
2º QUAD	367	2º QUAD	00
3º QUAD		3º QUAD	
TOTAL		TOTAL	

Total de Teste Rápido Sífilis Realizado		Total de Teste Rápido Sífilis Reagente	
1º QUAD.	356	1º QUAD.	03
2º QUAD	371	2º QUAD	03
3º QUAD		3º QUAD	
TOTAL		TOTAL	

Total de Teste Rápido HIV Realizado		Total de Teste Rápido HIV Reagente	
1º QUAD.	384	1º QUAD.	01
2º QUAD	448	2º QUAD	01
3º QUAD		3º QUAD	
TOTAL		TOTAL	

PROGRAMA MUNICIPAL DE IMUNIZAÇÃO
KARINNA ROBERTA DA SILVA TEIXEIRA

Responsável pelo Programa Municipal de Imunização Município de Paracambi
(Doses aplicadas por unidades).

OBS: O Sistema de Informação do programa de Imunização está atualizando o banco de dados no município e em consonância com a base Estadual.

Total de doses aplicadas

Município	1º QUAD	2º QUAD	3º QUAD	TOTAL
BCG	128	113		
Hepatite B < 1 ano	99	86		
Hepatite B 1 à 19 anos	03	03		
Hepatite B 20 anos +	231	183		
Rotavírus	173	206		
Poliomielite oral	130	143		
VIP (Pólio)	281	296		
Penta valente	322	304		
Pneumocócica	284	298		
Meningocócica	296	272		
Tríplice Viral	256	187		
Hepatite A	87	81		
COVID-19 (D1)	9179	22269		
COVID-19 (D2)	5023	9840		
TOTAL RECEBIDO 1ª DOSE COVID-19	10,845	26131		
TOTAL RECEBIDO 2ª DOSE COVID-19	6,202	17745		

FONTE: SIPNI – Imunização

Cobertura vacinal de rotina 2021

Vacinas	1º quad. Cobertura Vacinal de rotina%	2º quad. Cobertura Vacinal de rotina%	3º quad. Cobertura Vacinal de rotina%	TOTAL (ANO)
Triviral	86,60	78,25		
BCG	95,26	90,31		
Polimielite Oral + Polimielite Inativada	108,04	66,49		
Pentavalente	68,66	67,11		
Rotavirus	64,33	68,97		
Pneumonia	71,13	74,54		
Meningite C	69,28	68,97		

FONTE: SIPNI – Imunização

AVALIAÇÃO PROGRAMAÇÃO ANUAL DE SAÚDE 2021

EIXO 1: VIGILÂNCIA, PREVENÇÃO E PROMOÇÃO À SAÚDE

Diretriz - Construir práticas de gestão e de trabalho que assegurem a integralidade do cuidado, com a inserção das ações de vigilância e promoção em saúde em toda a Rede de Atenção à Saúde com intuito de reduzir os riscos e agravos à saúde da população, por meio das ações de promoção e vigilância em saúde.

Objetivo: Proporcionar o conhecimento, a detecção ou prevenção de qualquer mudança nos fatores determinantes e condicionantes de saúde individual ou coletiva, com a finalidade de recomendar e adotar as medidas de prevenção, redução e controle das doenças ou agravos.”

ÁREA TÉCNICA: VIGILÂNCIA EPIDEMIOLÓGICA

Objetivo: Proporcionar o conhecimento, a detecção ou prevenção de qualquer mudança nos fatores determinantes e condicionantes de saúde individual ou coletiva, com a finalidade de recomendar e adotar as medidas de prevenção, redução e controle das doenças ou agravos.”

Meta 01: Disponibilizar e manter 01 espaço físico para as ações burocráticas da Vigilância Epidemiológica e seus componentes.

AVALIAÇÃO DA META NO QUADRIMESTRE: MANTIDO

Meta 02: Readequar/ reformar/ ampliar 100% o espaço físico da Vigilância Epidemiológica e seus componentes para as ações de assistência.

AVALIAÇÃO DA META NO QUADRIMESTRE: NÃO REALIZADO

Meta 03: Adequar 01 sala de sistemas de informação em saúde

AVALIAÇÃO DA META NO QUADRIMESTRE: NÃO REALIZADO

Meta 04: Reduzir ou manter zerado número de óbitos por dengue.

AVALIAÇÃO DA META NO QUADRIMESTRE: MANTIDO

Meta 05: Investigar 80% dos óbitos fetais e infantis

AVALIAÇÃO META NO QUADRIMESTRE: MANTIDO

Meta 06: Investigar 100% dos óbitos maternos

AVALIAÇÃO DA META NO QUADRIMESTRE: MANTIDO

Meta 07: Investigar 85% dos óbitos em MIF

AVALIAÇÃO DA META NO QUADRIMESTRE: MANTIDO

Meta 08: Encerrar 80% dos casos de doenças de notificação compulsória (DNC) em até 60 dias após notificação.

AVALIAÇÃO DA META NO QUADRIMESTRE: MANTIDO

Meta 09: Aumentar para 90% a proporção de registros de óbitos com causa básica definida

AVALIAÇÃO DA META NO QUADRIMESTRE: MANTIDO

Meta 10: Implantar e manter 01 Programa de Prevenção as violências

AVALIAÇÃO DA META NO QUADRIMESTRE: MANTIDO

Meta 11: Descentralizar as ações do Programa de tabagismo em 100% da rede de saúde

AVALIAÇÃO DA META NO QUADRIMESTRE: MANTIDO

Meta 12: Alcançar 90% da proporção de cura nas coortes de casos novos de hanseníase

AVALIAÇÃO DA META NO QUADRIMESTRE: MANTIDO

Meta 13: Examinar 85% dos contatos intra domiciliares de casos novos de hanseníase

AVALIAÇÃO DA META NO QUADRIMESTRE: MANTIDO

Meta 14: Alcançar 85% da proporção de cura de casos novos de tuberculose

AVALIAÇÃO DA META NO QUADRIMESTRE: MANTIDO

Meta 15: Alcançar 90% da proporção de exames ANTI-HIV entre os casos novos de tuberculose
AVALIAÇÃO DA META NO QUADRIMESTRE: MANTIDO
Meta 16: Reduzir o índice de abandono de tratamento da tuberculose em > 5%
AVALIAÇÃO DA META NO QUADRIMESTRE: MANTIDO
Meta 17: Estruturar e manter 100% do laboratório de Baciloscopia
AVALIAÇÃO DA META NO QUADRIMESTRE: MANTIDO
Meta 18: Construir e ou readequar/ reformar 01 rede de distribuição de imunobiológicos de acordo com o preconizado pelo Ministério da Saúde
AVALIAÇÃO DA META NO QUADRIMESTRE: NÃO REALIZADO
Meta 19: Realizar 100% das campanhas de vacinação preconizadas pelo MS
AVALIAÇÃO DA META NO QUADRIMESTRE: MANTIDO
Meta 20: Alcançar 100% da proporção de vacinas do calendário básico da criança.
AVALIAÇÃO DA META NO QUADRIMESTRE: MANTIDO
Meta 21: Implantar E-SUS em 100% das Unidades de Saúde com sala de vacina
AVALIAÇÃO DA META NO QUADRIMESTRE: PARCIAL
Meta 22: Alcançar 80% da cobertura da vacinação da influenza sazonal do público-alvo.
AVALIAÇÃO DA META NO QUADRIMESTRE: MANTIDO
Meta 23: Reduzir o número de casos novos de HIV/AIDS em menores de 5 anos para > 1.
AVALIAÇÃO DA META NO QUADRIMESTRE: MANTIDO
Meta 24: Descentralizar a realização do teste de HIV para 100% da rede de saúde
AVALIAÇÃO DA META NO QUADRIMESTRE: MANTIDO
Meta 25: Descentralizar a realização do teste de Sífilis para 100% da rede de saúde
AVALIAÇÃO DA META NO QUADRIMESTRE: MANTIDO
Meta 26: Participar de congressos, simpósios e similares em 100% das solicitações
AVALIAÇÃO DA META NO QUADRIMESTRE: MANTIDO
Meta 27: Realizar Monitoramento e testagem de 100% dos casos de Síndrome Gripal e Síndrome Respiratória Aguda Grave no enfrentamento da COVID 19 no município
AVALIAÇÃO DA META NO QUADRIMESTRE: MANTIDO

PROGRAMA MUNICIPAL DE FISCALIZAÇÃO SANITÁRIA

RODRIGO BOA NOVA

Responsável pelo Programa Municipal de Fiscalização Sanitária

Realizar ações capazes de eliminar, diminuir ou prevenir riscos à saúde e de intervir nos problemas sanitários decorrentes do meio ambiente, da produção e circulação de bens e da prestação de serviços de interesse da saúde, abrangendo: o controle de bens de consumo que, direta ou indiretamente, se relacionem com a saúde, compreendidas todas as etapas e processos, da produção ao consumo; e o controle da prestação de serviços que se relacionam direta ou indiretamente com a saúde.

ATIVIDADES	1º QUAD	2º QUAD	3º QUAD	TOTAL
Entrada de Processos	107	81		
Emissão de alvará de estabelecimento sanitário para estabelecimentos de saúde	48	21		
Emissão de alvará de estabelecimento sanitário para estabelecimentos em geral (exceto saúde)	30	53		
Inspeção de estabelecimentos sujeitos a vigilância sanitária	78	74		
Recebimentos de denúncias/reclamações	233	5		
Atendimento a denúncias/reclamações	233	80		
Participação conselho Rural (CMDR)/ CMS	-	-		
Ações com outras pastas Municipais	208	29		
Reuniões extras setoriais	81	5		
Monitoramento sistema (Regim.)	284	866		
Ações de combate a vetores e roedores	107	68		

Área Técnica: PROGRAMA DE VIGILÂNCIA SANITÁRIA

Objetivo: Eliminar, diminuir ou prevenir riscos à saúde e de intervir nos problemas sanitários decorrentes do meio ambiente, da produção e circulação de bens e da prestação de serviços de interesse de saúde

Meta 01: Realizar 80% das vistorias nos estabelecimentos em geral cadastrados.

AVALIAÇÃO DA META NO QUADRIMESTRE: 80%

Meta 02: Elaborar 02 Cursos por ano para profissionais que atuam na manipulação dos alimentos.

AVALIAÇÃO DA META NO QUADRIMESTRE: Ñ realizada (Pandemia)

Meta 03: Elaborar anualmente 01 projeto de educação Sanitária em parceria com a Secretaria de educação.

AVALIAÇÃO DA META NO QUADRIMESTRE: Ñ realizada (Pandemia)

PROGRAMA MUNICIPAL DE CONTROLE DA DENGUE
GENECI BENEVENUTO

Responsável pelo Programa Municipal de Controle da Dengue

Rua: Cipriano Rodrigues Cabral, 170 - Amapá

CEP: 26600-000 - Paracambi - RJ

Tel.: (21) 2683-3475

e-mail: pmcdparacambi@gmail.com

Esta coordenação gerencia o Programa Municipal de Controle da Dengue e dispõem-se a reduzir a incidência e a letalidade por dengue e outros agravos decorrente de infestação pelo mosquito *Aedes aegypti* desempenhando ações de controle mecânico, químico e biológico.

O Programa Municipal de Controle a Dengue utiliza recursos humanos federais cedidos aos Municípios e desempenha suas atividades em ciclos bimestrais conforme calendário epidemiológico de Visita diária e Tratamento à pontos estratégicos com base nas diretrizes do PNCD (Programa Nacional de Controle da Dengue), Ministério da Saúde.

AÇÕES	1º QUAD	2º QUAD	3º QUAD	TOTAL
Ações de Bloqueio realizadas mediante notificação de casos suspeitos.	00	00		
Nº de imóveis inspecionados e tratados com larvicida	41060	37.541		
Nº de tratamentos Peri focal (cemitério, borracharias e outros)	20	58		
Nº de tratamentos a UBV (Fumacê)	00	00		

Fonte: PMCD – Programa Municipal de Controle da Dengue

Levantamento de índices rápido para *Aedes aegypti*- LIRAA

Metodologia utilizada para levantamento de índices que indica as áreas mais infestadas norteando ações de prevenção e bloqueio de transmissão.

Classificação de Risco: ESTRATO $\leq 0,9$ – BAIXO RISCO

Área Técnica: PROGRAMA MUNICIPAL DE CONTROLE DA DENGUE
Objetivo: Organizar as ações de prevenção à Dengue, Chikungunya e Zika Vírus fortalecendo a capacidade de resposta rápida no enfrentamento dessas doenças e de seus determinantes, a fim de minimizar as consequências sociais e econômicas que podem advir de uma epidemia.
Meta 01: Realizar no mínimo 04 ciclos de vistorias dos imóveis da base FAD
AVALIAÇÃO DA META NO QUADRIMESTRE: SENDO REALIZADO
Meta 02: Realizar no mínimo 04 Liras pactuados
AVALIAÇÃO DA META NO QUADRIMESTRE: SENDO REALIZADO
Meta 03: Realizar quinzenalmente 100% das visitas programadas nos pontos estratégicos cadastrados.
AVALIAÇÃO DA META NO QUADRIMESTRE: SENDO REALIZADO

PROGRAMA MUNICIPAL DE VIGILÂNCIA AMBIENTAL EM SAÚDE

JAQUELINE OLIVEIRA ALONSO

Responsável pelo Programa Municipal de Vigilância Ambiental em Saúde

Rua Kardec de Souza, S/Nº – Raia – Paracambi – RJ CEP: 26.600-000

Tel.:(21) 2683-2629

e-mail:uvzparacambi@gmail.com

Vigilância Ambiental em Saúde	1º QUAD	2º QUAD	3º QUAD	TOTAL
Reunião na SES	-			
Reunião na NDVS	-	01		
Capacitação	01			
Reunião no CONSELHO	-			
Reunião na SEMUS	02	02		
Reunião Interna	03	02		
Reunião Intersectorial (Secretaria de Planejamento)	02			
Participação em evento	-			
Treinamento voluntários para campanha		02		

Fonte: Vigilância Ambiental

PROGRAMA MUNICIPAL DE CONTROLE DE ZONOSSES, PRAGAS E OUTROS

JAQUELINE OLIVEIRA ALONSO

Responsável pelo Programa Municipal de Controle de Zoonoses, pragas e outros

Rua Kardec de Souza, S/Nº – Raia – Paracambi – RJ CEP: 26.600-000

Tel.:(21) 2683-2629

e-mail:uvzparacambi@gmail.com



Realizar ações de prevenção e controle de zoonoses de relevância para a saúde pública. Planejar e realizar campanhas de vacinação animais relacionados ao controle da raiva em animais domésticos. Monitorar o aparecimento em área urbana de animais silvestres possíveis transmissores de zoonoses.

Casos / Atividades/ ZONOSSES	1º QUAD	2º QUAD	3º QUAD	TOTAL
Acompanhamento de animais agressores	2	-		
Adoções de animais	32	41		
Atendimento de animais com Esporotricose (casos novos)	18	18		
Castrações de cães e gatos	108	242		
Consultas de cães e gatos	548	678		
Criações irregulares de animais	2	1		
Identificação focos de larvas de mosquitos (Arboviroses)	-	12		
Encaminhamento de material para exame de raiva	1	2		
Encaminhamento de Primata Não-humano para exame de Febre Amarela	-	-		
Solicitações de combate a roedores	52	34		
Solicitações de combate a animais peçonhentos	-	1		
Solicitações de combate a caramujos africanos	-	-		
Solicitações de combate a morcegos	-	6		
Solicitações de combate a pombos	-	1		
Solicitações improcedentes	-	6		
Vacinação antirrábica de cães e gatos	1487	803		

Fonte: Zoonoses

VIGILÂNCIA DA RAIVA NO ANO DE 2021
Acompanhamento de Animais Agressores, 2021

Localidade	1º QUAD	2º QUAD	3º QUAD	TOTAL
Jardim Nova Era	01	Não houve registros de animais agressores no quadrimestre		
Raia	01			
Total	02			

Fonte: Vigilância da raiva

Vacinação contra raiva de cães e gatos 1º quadrimestre 2021

Bairro	Canino	Felino	Total
Amapá		01	01
BNH	13	02	15
Bom Jardim	258	80	338
Cabral	01		01
Capinheira		01	01
Centro	08	03	11
Fábrica	42		42
Floresta	106	31	137
Guarajuba	02	03	05
Jardim Nova Era	03	01	04
KM9	248	42	290
Lages	33	02	35
Mutirão	303	94	387
Quilombo	04	05	09
Ponte Coberta	118	39	157
Praça Verde			
Raia	04	04	08
Sabugo	06	06	12
São José	34		34
Total	1183	314	1487

Fonte: Vigilância da raiva

VACINAÇÃO CONTRA RAIVA (CÃES E GATOS) 2º QUAD 2021

Bairro	Canino	Felino	Total
Amapá	-	1	1
BNH	1	-	1
Bom Jardim	1	-	1
Boqueirão	18	3	21
Cascata	10	-	10
Centro	1	1	2
Engenheiro Gurgel	77	14	91
JNE	9	15	24
Lages	5	12	17
Mutirão	1	-	1
Quilombo	1	2	3
Sabugo	1	-	1
Total	125	48	173

Fonte: Vigilância da raiva

- Encaminhamento de material para Exame de Raiva – 1º QUAD. 2021
Um morcego NEGATIVO em março.
- Censo canino e felino – 1º QUAD 2021
Não houve neste período.
- Encaminhamento de material para Exame de Raiva – 2º QUAD. 2021
Um morcego NEGATIVO em agosto.
- Censo canino e felino – 2º QUAD 2021
Não houve neste período.

ANÁLISE DOS INDICADORES: 1º quadrimestre foi bem produtivo, vacinando áreas rurais e no posto fixo da UVZ Paracambi, visto que ainda temos bastante tempo para alcançar a meta anual e teremos campanha de vacinação contra raiva em setembro e outubro.

No 2º quadrimestre utilizamos algumas vacinas antirrábicas que ainda tínhamos para continuar a vacinação na área rural e no posto fixo de vacinação (UVZ)

PROGRAMA DE CONTROLE DE ANIMAIS SINANTRÓPICOS

JAQUELINE OLIVEIRA ALONSO

Responsável pelo Programa Municipal de Controle de Animais Sinantrópicos

Rua Kardec de Souza, S/Nº – Raia – Paracambi – RJ CEP: 26.600-000

Tel.:(21) 2683-2629

e-mail:uvzparacambi@gmail.com

CONTROLE DE ROEDORES 2021

Localidade	1º QUAD	2º QUAD
Amapá	2	1
BNH	12	3
Bom Jardim	1	2
Boqueirão	1	0
Cascata	2	0
Centro	9	11
Costa Verde	0	1
Fábrica	2	2
Guarajuba	4	2
Jardim Nova Era	8	2
Lages	2	3
Pacheco	0	4
Ponte Coberta	2	0
Quilombo	1	0
Raia	0	1
Sabugo	5	5
São Lourenço	1	0
Total	52	37

Fonte: Controle de Roedores

ANÁLISE DOS INDICADORES: Todas as solicitações foram atendidas.

PROGRAMA DE CONTROLE DE ANIMAIS PEÇONHENTOS

Rua Kardec de Souza, S/Nº – Raia – Paracambi – RJ CEP: 26.600-000

Tel.:(21) 2683-2629 e-mail:uvzparacambi@gmail.com

JAQUELINE OLIVEIRA ALONSO

Responsável pelo Programa Municipal de Controle de Animais Peçonhentos

ANÁLISE DOS INDICADORES: Não houve solicitações neste período. (1º e 2º quadrimestre)

Obs.: Faltam materiais e capacitação para colocar o programa em ação.

Localidade	1º QUAD	2º QUAD	3º QUAD	TOTAL
Amapá	1	-		
BNH	-	2		
Bom Jardim	4	-		
Boqueirão	1	-		
Cabral	-	1		
Centro	3	2		
Costa Verde	1	1		
Guarajuba	5	-		
Japeri	3	-		
Jardim Nova Era	2	-		
Lages	2	-		
Raia	2	-		
Seropédica	1	-		
São	2	-		
Sabugo	4	1		
Mendes	1	-		
Total	32	7		

ANÁLISE DOS INDICADORES: No 1º quadrimestre conseguimos várias adoções para os animais abandonados, graças à promessa da castração e ao trabalho em parceria com protetores de animais e voluntários da causa animal.

ADOÇÕES DE ANIMAIS ATRAVÉS DA UVZ 2021



PROGRAMA DE CONTROLE POPULACIONAL DE CÃES E GATOS (DOMICILIADOS E DE RUA)

Rua Kardec de Souza, S/Nº – Raia – Paracambi – RJ CEP: 26.600-000

Tel.:(21) 2683-2629 e-mail:uvzparacambi@gmail.com

JAQUELINE OLIVEIRA ALONSO

Responsável pelo Programa Municipal de Controle Populacional de Cães e Gatos

1º QUAD	Caninos		Felinos		Total
	Machos	Fêmeas	Machos	Fêmeas	
Janeiro	3	6	3	13	25
Fevereiro	4	8	3	4	19
Março	8	8	2	15	33
Abril	9	7	4	11	31
Total	24	29	12	43	108

2º QUAD	Caninos		Felinos		Total
	Machos	Fêmeas	Machos	Fêmeas	
Maio	5	18	6	23	52
Junho	4	17	5	14	40
Julho	8	25	16	16	65
Agosto	17	8	22	23	72
Total	34	68	49	76	229

Fonte: Programa Municipal de Controle Populacional de Cães e Gatos

CONSULTAS VETERINÁRIAS (ANIMAIS DOMICILIADOS E ANIMAIS DE RUA)

CONSULTAS VETERINÁRIAS		
1º QUAD 2021		
Caninos	Felinos	Outros
362	186	-
2º QUAD 2021		
Caninos	Felinos	Outros
453	226	-



Figura - Consultas veterinárias gratuitas na UVZ Paracambi

FISCALIZAÇÃO DE CRIAÇÕES IRREGULARES DE ANIMAIS

Localidade	1º QUAD	2º QUAD	3º QUAD	TOTAL
Jardim Nova Era	1	-		
Sabugo	1	1		
Total	2	1		

VERIFICAÇÃO DE POSSÍVEIS ZONÓSES (VISITAS AOS LOCAIS)

Localidade	1º QUAD	2º QUAD	3º QUAD	TOTAL
BNH	-	1		
Lages	-	1		
Raia	1	-		
Sabugo	1	3		
Total	2	4		

VIGILÂNCIA DA ESQUISTOSSOMOSE.

Não houve registros de casos suspeitos no 1º quadrimestre.

No 2º quadrimestre:

- ❖ 11/08/2021 - Estrada da Praça Verde, 28. Sabugo
(Coletado 8 exemplares)
- ❖ 11/08/2021 - Estrada Governador Roberto Silveira, 988. Cascata
(Coletado 8 exemplares)

VIGILÂNCIA DE LEPTOSPIROSE

Não houve registros de atividades neste período. (1º e 2º quadrimestre)

VIGILÂNCIA DE FEBRE MACULOSA.

Não houve registros de atividades neste período. (1º e 2º quadrimestre)

VIGILÂNCIA DA LEISHMANIOSE.

Dois cães com suspeita de Leishmaniose Tegumentar no bairro Praça Verde no 1º quadrimestre.



Figura - Cadela Bolinha com ferimento interdigital



Figura - foto mais próxima ao ferimento da cadela Bolinha

No 2º quadrimestre não houve registros de atividades neste período.

VIGILÂNCIA DA ESPOROTRICOSE.



Figura- Felino do bairro Guarajuba com Esporotricose

Figura Médica veterinária fazendo atendimento de zoonoses “ in loco”.

Localidade	1º QUAD	2º QUAD	3º QUAD	TOTAL
Amapá	01	-		
BNH	03	03		
Boqueirão	-	01		
Capinheira	-	01		
Centro	02	01		
Guarajuba	01	02		
Jardim Nova Era	-	02		
Lages	04	01		
Pacheco	01	01		
Raia	01	03		
Ramalho	02	01		
Sabugo	03	01		
Total	18	17		

ANIMAIS EUTANASIADOS 1º QUAD 2021

Localidade	Espécie	Motivo	Data
Amapá	Felino	Esporotricose	23.02.2021
BNH	Felino	Esporotricose	28.01.2021
Bom Jardim	Canino	DRC, Miíase e neoplasia	12.01.2021
Bom Jardim	Canino	Hemoparasitose e/ou Cinomose	16.03.2021
Guarajuba	Canina	Hemoparasitose, DRC	25.02.2021
Jardim N Era	Canina	Susp. Hemoparasitose ou Cinomose	19.03.2021
Lages	Canina	Cinomose	18.03.2021
Lages	Canino	Cinomose	01.03.2021
Lages	Felino	Esporotricose	20.01.2021
Lages	Canino	Carcinoma	08.04.2021
Lages	Felino	Esporotricose	21.01.2021
Ramalho	Felino	Esporotricose	08.03.2021
Sabugo	Felino	Lipidose hepática e neoplasia	13.01.2021
Sabugo	Felino	Esporotricose	22.02.2021
Sabugo	Canino	Politraumatismo	09.03.2021
Sabugo	Canino	Neoplasia mamária	18.02.2021
Sabugo	Canino	DRC	12.04.2021

ANIMAIS EUTANASIADOS 2º QUAD 2021

Localidade	Espécie	Motivo	Data
BNH	Felina	Esporotricose.	02.07.2021
BNH	Canina	Cinomose	24.08.2021
Bom Jardim	Canina	Animal agressivo.	07.06.2021
Capinheira	Canina	Hérnia perianal.	04.05.2021
Capinheira	Felina	Esporotricose.	14.06.2021
Capinheira	Canina	A esclarecer.	15.06.2021
Centro	Canina	Neoplasia.	14.05.2021
Centro	Felina	Esporotricose	24.08.2021
Jardim Nova Era	Canina	Atropelamento.	16.07.2021
Lages	Canina	Esporotricose.	05.05.2021
Lages	Felina	Esporotricose.	14.07.2021
Raia	Felina	Esporotricose.	16.08.2021

PROGRAMA MUNICIPAL DE VIGILÂNCIA DA FEBRE AMARELA

Não houve registros de atividades neste período. (1º e 2º quadrimestre)

LABORATÓRIO DE ENTOMOLOGIA, 1º QUADRIMESTRE 2021

Não houve neste período no 1º quadrimestre.

No 2º quadrimestre no mês de agosto houve leitura de 12 focos de larvas de mosquitos.

ANÁLISE DOS INDICADORES: Não houve nesse período nenhuma solicitação de recolhimento de primata não-humano doente ou morto para envio para análise da Febre Amarela.

E nesse período não houve o Levantamento do índice rápido para *Aedes aegypti*.

PROGRAMA MUNICIPAL DE VIGILÂNCIA DA QUALIDADE DA ÁGUA (VIGIAGUA)

TATIANI ABREU GOMES

Responsável pelo Programa Municipal de Vigilância da Qualidade da Água


Monitora a qualidade da água fornecida pelo Sistema de Abastecimento Público e Soluções Alternativas Coletivas, realizando coletas e análises mensais de amostras de água, buscando detectar situações de risco à saúde, relacionadas ao seu consumo.

O Programa está pactuado entre as esferas federal, estadual e municipal, e sua atuação está embasada na Portaria MS nº 2.914, de 12 de dezembro de 2011 (republicada em 4 de janeiro de 2012), do Ministério da Saúde, que define o padrão de potabilidade da água para consumo humano no país.

Vigilância Ambiental	1º QUAD	2º QUAD	3º QUAD	TOTAL
Coleta de água para análise de coliforme total e termotolerante	30	45		75
Coleta de água para análise de turbidez	0	0		0
Coleta de água para análise de cloro	30	45		75
Coleta de água para análise de Flúor	0	0		0
Coleta de água para avaliar Ph.	0	0		0
Palestras e/ou participação em eventos	0			0
Entrega de relatório à SES	0			0



Figura 1 e 1: Coleta de água para análise



ANÁLISE DOS INDICADORES: O Programa é realizado como pactuado no VIGIÁGUA.

PROGRAMA MUNICIPAL VIGILÂNCIA DA POPULAÇÃO EXPOSTA A SOLO CONTAMINADO (VIGISOLO)

TATIANI ABREU GOMES

Responsável pelo Programa Municipal de Vigilância da População Exposta a Solo Contaminado

Realiza a Vigilância de Populações expostas a solo contaminado, visa identificar e prevenir mudanças ambientais que podem interferir na saúde humana. Foi criado para recomendar e adotar medidas de Promoção da Saúde e prevenção e controle dos fatores de risco decorrentes da contaminação do solo.

Variáveis avaliadas	1º QUAD	2º QUAD	3º QUAD	TOTAL
Localização (Aterro Sanitário)	2	2		4
Número de famílias visitadas	10	5		15
Propriedades Rurais	3	2		5
População susceptível a contaminantes químicos	1250	500		1750
Contaminantes Potenciais (Chorume)	3	3		6
Ações (Coleta de água para análise da turbidez, coliformes totais e fecais) resultados satisfatórios.	0	0		0
Palestras e/ou participação em eventos	0	0		0

ANÁLISE DOS INDICADORES: O Programa está sendo realizado de acordo com as diretrizes do VIGISOLO.

PROGRAMA MUNICIPAL VIGILÂNCIA DA POPULAÇÃO EXPOSTA A AR CONTAMINADO (VIGIAR)

TATIANI ABREU GOMES

Responsável pelo Programa Municipal de Vigilância da População Exposta a Ar Contaminado

Realiza vigilância dos riscos e efeitos agudos e crônicos da exposição de contaminantes atmosféricos, tanto de fontes fixas (estabelecimentos), quanto de fontes móveis (veículos) desenvolvendo ações que previnem e controlam doenças respiratórias (em especial IRA, Asma, Bronquite), em menores de cinco anos (faixa etária que sofre maior impacto da poluição do ar) por meio de dados epidemiológicos.

Envio de relatório a Secretaria de Saúde do Estado – setor Vigi Ar, contendo informações quanto a frota veicular do município de Paracambi, pessoas expostas a doenças respiratórias e das atividades educativas sobre prevenção de efeitos na saúde relativos a fatores ambientais adversos como a baixa umidade do ar (clima seco), poluição veicular etc.

ANÁLISE DOS INDICADORES: O IIMR (Instrumento de Identificação dos municípios de risco) foi realizado, tendo validade até outubro de 2021.

PROGRAMA MUNICIPAL VIGILÂNCIA DA POPULAÇÃO EXPOSTA A DESASTRES NATURAIS (VIGIDESATRE)

Estruturação da matriz do Vigi desastre, levantamento dos dados epidemiológicos, identificação dos registros dos eventos referentes aos desastres ocorridos nos últimos cinco anos no município. Identificação das áreas de risco junto à defesa civil municipal e levantamento da população exposta. Identificação dos setores de apoio à população exposta a desastres e seus respectivos responsáveis. (UBS, CRAS, CREAS e Hospital de Lages).

Envio de relatório a Secretaria de Saúde do Estado – setor Vigi desastre, contendo informações atualizadas dos itens supracitados.

O Plano de Contingência para desastres naturais do município de Paracambi realizado, com validade até 2022.

PROGRAMA MUNICIPAL VIGILÂNCIA AMBIENTAL

Objetivo: Proporcionar o conhecimento e a detecção de qualquer mudança nos fatores determinantes e condicionantes do meio ambiente que interferem na saúde humana, com a finalidade de identificar as medidas de prevenção e controle dos fatores de risco ambientais no intuito de redução dos agravos causados por estes fatores.

Meta 01: Fiscalizar 80% das denúncias/reclamações recebidas.

AVALIAÇÃO DA META NO QUADRIMESTRE: REALIZADO

Meta 02: Estruturar e manter 100% das ações de Vigilância Ambiental em Saúde

AVALIAÇÃO DA META NO QUADRIMESTRE: NÃO REALIZADO

Meta 03: Alcançar 85% da cobertura de vacinação canina e felina;

AVALIAÇÃO DA META NO QUADRIMESTRE: EM REALIZAÇÃO (CAMPANHA SERÁ REALIZADA NO FINAL DE SETEMBRO INÍCIO DE OUTUBRO)

Meta 04: Implementar 01 serviço de controle populacional de cães e gatos

AVALIAÇÃO DA META NO QUADRIMESTRE: REALIZADO

Meta 05: Mapear 100% das fontes de contaminação do ar, de acordo com o cadastro da FIRJAN, DETRAN e INPE.

AVALIAÇÃO DA META NO QUADRIMESTRE: SENDO REALIZADO

Meta 06: Alcançar a proporção de análises realizadas de amostras de água para consumo humano quanto aos parâmetros coliformes totais, cloro residual livre e turbidez.

AVALIAÇÃO DA META NO QUADRIMESTRE: EM AVALIAÇÃO

Meta 07: Reestruturar 100% o laboratório de análise de água

AVALIAÇÃO DA META NO QUADRIMESTRE: NÃO REALIZADO

Meta 08: Cadastrar 01 área com população exposta ao solo contaminado por ano.

AVALIAÇÃO DA META NO QUADRIMESTRE: REALIZADO

Meta 09: Realizar 100% das visitas as famílias da área cadastrada do solo contaminado

AVALIAÇÃO DA META NO QUADRIMESTRE: SENDO REALIZADO

Meta 10: Cadastrar 01 área de notificações de desastres naturais que represente risco iminente para saúde da população. VIGIDESASTRE (01 cadastro)

AVALIAÇÃO DA META NO QUADRIMESTRE: REALIZADO

PROGRAMA MUNICIPAL DE EDUCAÇÃO EM SAÚDE/PERMANENTE
PROFISSIONAL RESPONSÁVEL: MANOEL VICENTE ALVES

Objetivo: Desenvolver a partir de atividades educativas e Educação Permanente, ações de prevenção as doenças e a promoção da saúde, bem como Atualização em Serviços para os Profissionais no âmbito municipal.

DESCRIÇÃO	MAI	JUN	JUL	AGOS	TOTAL 1º QUAD	TOTAL 2º QUAD
Contato/Articulações	11	09	10	13	49	43
Eventos e estandes	01	01	01	05	03	08
Palestras/Oficinas	04	01	01	05	07	11
Teatro e atividades lúdicas	0	0	0	0	0	0
Atividades em parceria com outros setores	03	03	05	03	11	14
Capacitação para profissionais	02	01	01	0	04	04
Terapia Comunitária Integrativa e Dança Circular	03	05	08	06	13	22
Roda de Conversa (Ed Popular)	01	14	09	11	0	35
População atingida em eventos educativos	185	357	395	443	958	1380

As ações realizadas por essa Coordenação foram em conjunto com as Coordenações de Programas da Atenção Primária e outros setores do Município.

As principais ações foram de *Atualização em Serviço e Roda de Conversas* com foco no COVID-19 para profissionais Auxiliares de Ensino e para Educandos do PSE da Secretaria Municipal de Educação. Reuniões para planejamento de futuras ações com Coordenadores de Programas da Atenção Primária (APS), com ênfase as ações da VIGDANTS (Obesidade e Aleitamento Materno). Atividades de planejamento, preparação de material educativo e ações educativas do Agosto Dourado e Agosto Lilás. Essas atividades envolveram os Agentes Comunitários de saúde e usuários das ESF's com rodas de conversas e salas de espera. Foram realizadas atividades de apoio na organização e utilização de materiais Educativos e Preventivos e de higienização.

Devido ao período pandêmico e as medidas restritivas decretadas pelo Poder Público Municipal, tais como: a não aglomeração no ambiente de trabalho, algumas das ações planejadas foram reajustadas de acordo com as condições de trabalho.

Foram realizadas ações de organização, planejamento e redação em diversas reuniões para as ações de Atualização em Serviços, contatos e visitas às ESF. Ações terapêuticas direcionadas aos profissionais da SEMUS, SMEE e Comunidade. A continuidade dessas ações está programada para o próximo quadrimestre.

IMAGENS DAS ATIVIDADES E POPULAÇÃO ATINGIDA EM EVENTOS EDUCATIVOS




OFICINA DE ATUALIZAÇÃO EM SERVIÇOS – COVID 19 PARA AUXILIARES DE ENSINO – SECRETARIA MUNICIPAL DE EDUCAÇÃO E ESPORTE



SEMINARIO SOBRE AMAMENTAÇÃO PARA COORDENADORES E ENFERMEIROS – APS



REUNIÕES DE COORDENADORES E RESPONSÁVEIS PELOS PROGRAMAS - APS



PARTICIPAÇÃO EM REUNIÕES ONLINE



CUIDANDO DE QUEM CUIDA – RODA DE CONVERSA COM PROFISSIONAIS DE SAÚDE



RODA DE TERAPIA COMUNITARIA INTEGRATIVA – CAPS AD, PSE, ENTRE OUTROS



REUNIÃO ON LINE



**OFICINA DE ATUALIZAÇÃO EM CURATIVOS
SEMINARIO DE ENFERMAGEM PARA COORDENADORES E ENFERMEIROS**



ATAN - RODA DE CONVERSA SOBRE OBESIDADE COM AS ACS



ATAN – RODA DE CONVERSA SOBRE ALEITAMENTO MATERNO COM AS ACS



AGOSTO LILAS



AGOSTO DOURADO NAS UNIDADES (ALEITAMENTO MATERNO)

Área técnica: PROGRAMA MUNICIPAL DE EDUCAÇÃO EM SAÚDE/PERMANENTE

Objetivo - Desenvolver ações educativas de preservação, proteção e recuperação da Saúde, com objetivo de ampliar a qualidade de vida.

Meta 01: Promover 04 eventos educativos ao ano de promoção e prevenção à saúde.

AVALIAÇÃO DA META NO QUADRIMESTRE: janeiro Branco (Saúde Mental) e janeiro Roxo (Hanseníase), Alimentação saudável.

Meta 02: Realizar 01 fórum anual de educação em saúde.

AVALIAÇÃO DA META NO QUADRIMESTRE: Não realizada ainda

Meta 03: Realizar eventos educativos em 100% das Unidades de Saúde

AVALIAÇÃO DA META NO QUADRIMESTRE: Sendo realizada de acordo com a meta 01

Meta 04: Realizar eventos educativos em 100% das Unidades Escolares

AVALIAÇÃO DA META NO QUADRIMESTRE: Realizado em Parte, como: Reuniões, Atualização em Serviços para Auxiliares de Ensino, Terapia Comunitária Integrativa (TCI) para Direção, Coordenadores pedagógico e Professores da Rede de Ensino. Distribuição de materiais Informativos e Educativos sobre Arboviroses Covid-19 e Higiene Bucal.

Meta 05: Promover ao ano 04 capacitações educativas.

AVALIAÇÃO DA META NO QUADRIMESTRE: Orientações Nutricionais sobre os cuidados e prevenção da Hipertensão arterial para as de Equipe da Saúde da família, Atividade de Orientação Nutricional para os ACS.

Meta 06: Realizar ao ano 04 Oficinas de saúde.

AVALIAÇÃO DA META NO QUADRIMESTRE: Realizado uma Oficina de Planejamento em Saúde para os Enfermeiros da Atenção Primária.

Meta 07: Realizar 04 exposições ao ano com Tendões em Praças públicas

AVALIAÇÃO DA META NO QUADRIMESTRE: Não realizado ainda devido a pandemia.

ATENÇÃO BÁSICA PROGRAMA MUNICIPAL DE ATENÇÃO BÁSICA JANE RENATA

A Atenção Básica de Paracambi em 12/2020 contava com 05 equipes de Saúde da Família vinculadas a ESF e 03 equipes de Atenção Básica apresentando cobertura de 48,10%, considerando a Estratégia Saúde da Família com cobertura de 33% e dos Agentes Comunitários de saúde de 68,22%. Na saúde bucal registra-se 6 equipes vinculadas a ESF cobrindo 20.700 pessoas com 39,61% de cobertura, 05 equipes de saúde bucal tradicional com uma cobertura de 36.600 pessoas totalizando 70,06% de cobertura de saúde bucal no município.

Situação atual da implantação da (s) equipe (s) de Agentes Comunitários de Saúde

UF	IBGE	Município	População	Nº ACS Cob.	Estim. Pop. Cob. ACS	Cobertura ACS
RJ	330360	PARACAMBI	52.257	62	35.650	68,22%

Fonte: e-Gestor Atenção Básica, referência dezembro de 2020 .

CENTRO MUNICIPAL DE SAÚDE COLETIVA BNH 1º DE MAIO

UNIDADE DE SAÚDE	DESCRIÇÃO	1º QUAD	MAI	JUN	JUL	AGO	2º QUAD
CMSC BNH 1º DE MAIO	NOVOS CADASTROS	167	99	50	97	40	286
	Cadastro domiciliar e territorial	23	26	11	20	8	65
	Cadastro individual	144	73	39	77	32	221
	Cadastro de Usuários	322	130	157	199	222	708
	Cadastro de Domicílios	131	67	78	98	106	349
	Cadastro de Famílias	57	22	29	35	41	127
CNES 3560678	Cadastro de Outros tipos de imóveis	0	0	0	0	0	0
	RESUMO DE PRODUÇÃO	5814	1585	1653	1759	1670	6667
Resp: Leticia da Silva Leite	Atendimento domiciliar	0	0	0	0	0	0
	Atendimento individual	1036	237	184	308	317	1046
	Atendimento odontológico individual	246	31	44	38	89	202
	Atividade coletiva	5	2	2	0	1	5
	Avaliação de elegibilidade e admissão	0	0	0	0	0	0
	Marcadores de consumo alimentar	9	1	4	4	5	14
	Procedimentos individualizados	1404	286	276	280	331	1173
	Síndrome neurológica por Zika / Microcefalia	0	0	0	0	0	0
	Vacinação	221	285	269	317	133	1004
	Visita domiciliar e territorial	2893	743	874	812	794	3223
	ATENDIMENTO INDIVIDUAL	1036	237	184	308	317	1046
	Atendimento Enfermagem	251	31	36	39	57	163
	Atendimento Médico	785	206	148	269	260	883
	Outros atendimentos	0	0	0	0	0	0
	SEXO	1036	237	184	308	317	1046
	Masculino	318	69	47	91	95	302
	Feminino	718	168	137	217	222	744
	Não informado	0	0	0	0	0	0
	TIPO DE ATENDIMENTO	1036	237	184	308	317	1046
	Atendimento de urgência	0	0	0	0	0	0
	Consulta agendada	730	195	118	216	228	757
	Consulta programada/cuidado continuado	165	37	48	75	72	232
	Consulta no dia	141	5	18	17	16	56
	Escuta inicial/orientação	0	0	0	0	1	1
	Não informado	0	0	0	0	0	0
	PROBLEMAS / CONDIÇÕES AVALIADAS	359	99	101	127	170	497
	Asma	0	0	0	0	0	0
Desnutrição	0	0	1	0	0	1	
Diabetes	40	7	12	7	23	49	
DPOC	0	0	1	1	0	2	
Hipertensão arterial	147	51	43	48	59	201	
Obesidade	0	5	4	6	6	21	

Pré-natal	32	20	19	19	13	71
Puericultura	68	0	0	28	31	59
Puerpério (até 42 dias)	0	0	0	0	1	1
Reabilitação	17	2	1	5	0	8
Saúde mental	0	1	1	0	5	7
Saúde sexual e reprodutiva	55	13	19	13	32	77
Tabagismo	0	0	0	0	0	0
Usuário de álcool	0	0	0	0	0	0
Usuário de outras drogas	0	0	0	0	0	0
PROCEDIMENTOS CONSOLIDADOS	1226	275	370	388	392	1425
Aferição de PA	535	93	149	146	200	588
Aferição de temperatura	0	0	4	0	0	4
Coleta de material para exame laboratorial	10	0	0	4	0	4
Curativo simples	136	72	67	53	46	238
Glicemia capilar	148	34	50	35	80	199
Medição de altura	190	38	49	75	33	195
Medição de peso	207	38	51	75	33	197
PROCEDIMENTOS INDIVIDUALIZADOS	1404	286	276	280	331	1173
Auxiliar ou Técnico de Enfermagem	1023	258	244	224	272	998
Enfermeiro	381	28	32	56	57	173
Medico	0	0	0	0	2	2
LOCAL DO PROCEDIMENTO	1404	286	276	280	331	1173
Procedimentos em Domicilio	137	76	71	54	40	241
Procedimentos na UBS	1267	210	205	226	291	932
TIPOS DE PROCEDIMENTO	1617	431	398	393	481	1703
Pequenas Cirurgias	65	13	17	14	22	66
Teste Rápido	0	3	9	0	0	12
Administração de Medicamentos	83	20	20	20	30	90
Outros Procedimentos (SIGTAP)	1469	395	352	359	429	1535
VISITA DOMICILIAR E TERRITORIAL - Motivo de visita	5914	1587	1793	1634	1668	6682
Acompanhamento	857	205	230	194	235	864
Busca ativa	31	6	14	5	1	26
Cadastramento / Atualização	6	0	1	1	2	4
Controle ambiental / vetorial	0	0	0	0	0	0
Convite para atividades coletivas / campanha de saúde	0	0	0	1	0	1
Egresso de internação	0	0	0	0	0	0
Orientação / Prevenção	2172	635	688	643	646	2612
Outros	1	18	0	0	0	18
Visita periódica	2451	626	676	628	638	2568
Não informado	396	97	184	162	146	589
SUBTOTAL UNIDADE	5814	1585	1653	1759	1670	6667

CENTRO MUNICIPAL DE SAÚDE COLETIVA BOM JARDIM							
UNIDADE DE SAÚDE	DESCRIÇÃO	1º QUAD	MAI	JUN	JUL	AGO	2º QUAD
CMSC BOM JARDIM	NOVOS CADASTROS	0	0	0	0	0	0
	Cadastro domiciliar e territorial	0	0	0	0	0	0
	Cadastro individual	0	0	0	0	0	0
CNES 2295636	Cadastro de Usuários	0	0	0	0	0	0
	Cadastro de Domicílios	0	0	0	0	0	0
	Cadastro de Famílias	0	0	0	0	0	0
Resp: Rafaela Cristine Machado Dias	Cadastro de Outros tipos de imóveis	0	0	0	0	0	0
	RESUMO DE PRODUÇÃO	846	153	57	175	36	421
	Atendimento domiciliar	0	0	0	0	0	0
	Atendimento individual	266	5	6	38	36	85
	Atendimento odontológico individual	0	0	0	0	0	0
	Atividade coletiva	0	0	0	0	0	0
	Avaliação de elegibilidade e admissão	0	0	0	0	0	0
	Marcadores de consumo alimentar	0	0	0	0	0	0
	Procedimentos individualizados	744	148	51	137	0	336
	Síndrome neurológica por Zika / Microcefalia	0	0	0	0	0	0
	Vacinação	0	0	0	0	0	0
	Visita domiciliar e territorial	0	0	0	0	0	0
	ATENDIMENTO INDIVIDUAL	266	5	6	38	36	85
	Atendimento Enfermagem	257	5	6	12	36	59
	Atendimento Médico	9	0	0	26	0	26
	Outros atendimentos	0	0	0	0	0	0
	SEXO	266	5	6	38	36	85
	Masculino	95	1	1	22	13	37
	Feminino	171	4	5	16	23	48
	Não informado	0	0	0	0	0	0
	TIPO DE ATENDIMENTO	266	5	6	38	36	85
	Atendimento de urgência	0	0	0	0	0	0
	Consulta agendada	138	1	0	19	6	26
	Consulta programada/cuidado continuado	54	0	0	0	0	0
	Consulta no dia	47	0	6	7	30	43
	Escuta inicial/orientação	27	4	0	12	0	16
	Não informado	0	0	0	0	0	0
	PROBLEMAS / CONDIÇÕES AVALIADAS	288	5	6	16	46	73
	Asma	0	0	0	0	0	0
	Desnutrição	1	0	0	0	0	0
Diabetes	14	0	0	0	9	9	
DPOC	1	0	0	0	0	0	
Hipertensão arterial	29	0	0	5	24	29	

Obesidade	0	0	0	0	2	2
Pré-natal	5	0	0	0	1	1
Puericultura	1	0	0	0	4	4
Puerpério (até 42 dias)	2	0	0	0	0	0
Reabilitação	228	4	6	8	0	18
Saúde mental	2	0	0	0	0	0
Saúde sexual e reprodutiva	5	1	0	3	6	10
Tabagismo	0	0	0	0	0	0
Usuário de álcool	0	0	0	0	0	0
Usuário de outras drogas	0	0	0	0	0	0
PROCEDIMENTOS CONSOLIDADOS	17	0	0	18	0	18
Aferição de PA	9	0	0	15	0	15
Aferição de temperatura	0	0	0	0	0	0
Coleta de material para exame laboratorial	0	0	0	2	0	2
Curativo simples	1	0	0	1	0	1
Glicemia capilar	7	0	0	0	0	0
Medição de altura	0	0	0	0	0	0
Medição de peso	0	0	0	0	0	0
PROCEDIMENTOS INDIVIDUALIZADOS	744	148	51	137	0	336
Auxiliar ou Técnico de Enfermagem	345	106	8	95	0	209
Enfermeiro	399	42	43	42	0	127
LOCAL DO PROCEDIMENTO	744	148	51	137	0	336
Procedimentos em Domicilio	32	10	2	22	0	34
Procedimentos na UBS	712	138	49	115	0	302
TIPOS DE PROCEDIMENTO	946	187	74	186	0	447
Pequenas Cirurgias	56	26	13	15	0	54
Teste Rápido	1	0	0	0	0	0
Administração de Medicamentos	59	8	3	20	0	31
Outros Procedimentos (SIGTAP)	830	153	58	151	0	362
VISITA DOMICILIAR E TERRITORIAL - Motivo de visita	0	0	0	0	0	0
Acompanhamento	0	0	0	0	0	0
Busca ativa	0	0	0	0	0	0
Cadastramento / Atualização	0	0	0	0	0	0
Controle ambiental / vetorial	0	0	0	0	0	0
Convite para atividades coletivas / campanha de saúde	0	0	0	0	0	0
Egresso de internação	0	0	0	0	0	0
Orientação / Prevenção	0	0	0	0	0	0
Outros	0	0	0	0	0	0
Visita periódica	0	0	0	0	0	0
Não informado	0	0	0	0	0	0
SUBTOTAL UNIDADE	846	153	57	175	36	421

CENTRO MUNICIPAL DE SAÚDE COLETIVA CHACRINHA							
UNIDADE DE SAÚDE	DESCRIÇÃO	1º QUAD	MAI	JUN	JUL	AGO	2º QUAD
	CADASTROS	21	20	21	0	7	48
	Cadastro domiciliar e territorial	11	6	3	0	1	10
CMSC CHACRINHA	Cadastro individual	37	14	18	0	6	38
	Cadastro de Usuários	1245	332	345	345	351	1373
	Cadastro de Domicílios	523	142	145	145	146	578
CNES 3560627	Cadastro de Famílias	16	4	4	4	4	16
	Cadastro de Outros tipos de imóveis	0	0	0	0	0	0
	RESUMO DE PRODUÇÃO	7762	2391	2472	2606	2801	10270
Resp: Makelle Beatriz Chuva Muniz	Atendimento domiciliar	0	0	0	0	0	0
	Atendimento individual	1457	436	223	276	180	1115
	Atendimento odontológico individual	1	0	17	0	0	17
	Atividade coletiva	14	4	3	5	4	16
	Avaliação de elegibilidade e admissão	0	0	0	0	0	0
	Marcadores de consumo alimentar	4	0	9	0	25	34
	Procedimentos individualizados	1543	343	380	355	396	1474
	Síndrome neurológica por Zika / Microcefalia	0	0	0	0	0	0
	Vacinação	317	339	302	444	123	1208
	Visita domiciliar e territorial	6743	1269	1538	1526	2073	6406
	ATENDIMENTO INDIVIDUAL	1457	436	223	276	180	1115
	Atendimento Enfermagem	794	218	170	178	143	709
	Atendimento Médico	547	178	25	57	30	290
	Outros atendimentos	116	40	28	41	7	116
	SEXO	1457	436	223	276	180	1115
	Masculino	494	131	69	91	55	346
	Feminino	963	305	154	185	125	769
	Não informado	0	0	0	0	0	0
	TIPO DE ATENDIMENTO	1457	436	223	276	180	1115
	Atendimento de urgência	2	0	0	0	0	0
	Consulta agendada	521	201	77	81	46	405
	Consulta programada/cuidado continuado	311	92	31	90	47	260
	Consulta no dia	601	142	114	105	87	448
	Escuta inicial/orientação	22	1	1	0	0	2
	Não informado	0	0	0	0	0	0
	PROBLEMAS / CONDIÇÕES AVALIADAS	1003	311	237	254	138	940
	Asma	0	0	0	0	0	0
	Desnutrição	0	0	0	0	0	0
	Diabetes	203	48	52	50	29	179
	DPOC	2	0	0	0	0	0
	Hipertensão arterial	391	114	87	81	33	315
	Obesidade	25	9	4	0	4	17

	Pré-natal	6	1	1	1	1	4
	Puericultura	80	25	19	25	19	88
	Puerpério (até 42 dias)	1	5	0	2	3	10
	Reabilitação	14	4	0	0	0	4
	Saúde mental	101	38	28	37	6	109
	Saúde sexual e reprodutiva	180	67	46	58	43	214
	Tabagismo	0	0	0	0	0	0
	Usuário de álcool	0	0	0	0	0	0
	Usuário de outras drogas	0	0	0	0	0	0
	PROCEDIMENTOS CONSOLIDADOS	1363	346	376	336	381	1439
	Aferição de PA	487	123	209	113	160	605
	Aferição de temperatura	0	0	0	0	0	0
	Coleta de material para exame laboratorial	5	0	12	0	0	12
	Curativo simples	101	46	35	70	78	229
	Glicemia capilar	228	63	56	45	52	216
	Medição de altura	271	57	32	54	45	188
	Medição de peso	271	57	32	54	46	189
	PROCEDIMENTOS INDIVIDUALIZADOS	1543	343	380	355	396	1474
	Auxiliar ou Técnico de Enfermagem	1233	320	231	264	338	1153
	Enfermeiro	310	23	149	91	58	321
	LOCAL DO PROCEDIMENTO	1543	343	380	355	396	1474
	Procedimentos em Domicilio	109	25	9	15	19	68
	Procedimentos na UBS	1433	318	371	340	377	1406
	Procedimentos em Unidade Móvel	1	0	0	0	0	0
	TIPOS DE PROCEDIMENTO	973	181	274	233	243	931
	Pequenas Cirurgias	243	95	80	92	123	390
	Teste Rápido	21	0	6	0	6	12
	Administração de Medicamentos	285	86	65	68	72	291
	Outros Procedimentos (SIGTAP)	424	0	123	73	42	238
	VISITA DOMICILIAR E TERRITORIAL - Motivo de visita	8053	1988	1905	2293	2743	8929
	Acompanhamento	304	69	0	48	138	255
	Busca ativa	481	101	0	127	34	262
	Cadastramento / Atualização	28	7	1	7	10	25
	Controle ambiental / vetorial	0	0	0	0	0	0
	Convite para atividades coletivas / campanha de saúde	246	188	107	185	165	645
	Egresso de internação	0	0	0	0	3	3
	Orientação / Prevenção	453	173	154	221	165	713
	Outros	221	188	107	184	161	640
	Visita periódica	6248	1253	1536	1506	2040	6335
	Não informado	72	9	0	15	27	51
	SUBTOTAL UNIDADE	7762	2391	2472	2606	2801	10270

CENTRO MUNICIPAL DE SAÚDE COLETIVA LAGES

UNIDADE DE SAÚDE	DESCRIÇÃO	1º QUAD	MAI	JUN	JUL	AGO	2º QUAD
CMSC LAGES CNES 2279495	CADASTROS	0	0	0	0	0	0
	Cadastro domiciliar e territorial	0	0	0	0	0	0
	Cadastro individual	0	0	0	0	0	0
	Cadastro de Usuários	0	0	0	0	0	0
	Cadastro de Domicílios	0	0	0	0	0	0
	Cadastro de Famílias	0	0	0	0	0	0
	Cadastro de Outros tipos de imóveis	0	0	0	0	0	0
Resp: Kimberly Nogueira Virla	RESUMO DE PRODUÇÃO	280	54	643	1404	830	2931
	Atendimento domiciliar	0	0	0	0	0	0
	Atendimento individual	279	54	55	76	31	216
	Atendimento odontológico individual	0	0	0	0	0	0
	Atividade coletiva	1	0	0	0	0	0
	Avaliação de elegibilidade e admissão	0	0	0	0	0	0
	Marcadores de consumo alimentar	0	0	0	0	0	0
	Procedimentos individualizados	0	0	588	1328	799	2715
	Síndrome neurológica por Zika / Microcefalia	0	0	0	0	0	0
	Vacinação	0	0	0	0	0	0
	Visita domiciliar e territorial	0	0	0	0	0	0
	ATENDIMENTO INDIVIDUAL	279	54	55	76	31	216
	Atendimento Enfermagem	0	0	0	0	0	0
	Atendimento Médico	279	54	55	76	31	216
	Outros atendimentos	0	0	0	0	0	0
	SEXO	279	54	55	76	31	216
	Masculino	121	26	30	25	14	95
	Feminino	158	28	25	51	17	121
	Não informado	0	0	0	0	0	0
	TIPO DE ATENDIMENTO	279	54	55	76	31	216
Atendimento de urgência	0	0	0	0	0	0	
Consulta agendada	279	54	55	76	31	216	
Consulta programada/cuidado continuado	0	0	0	0	0	0	
Consulta no dia	0	0	0	0	0	0	
Escuta inicial/orientação	0	0	0	0	0	0	

Não informado	0	0	0	0	0	0
PROBLEMAS / CONDIÇÕES AVALIADAS	131	37	40	95	20	192
Asma	0	0	0	0	0	0
Desnutrição	0	0	0	0	0	0
Diabetes	4	0	0	43	0	43
DPOC	0	0	0	0	0	0
Hipertensão arterial	17	1	0	19	0	20
Obesidade	0	0	0	11	0	11
Pré-natal	0	0	0	1	0	1
Puericultura	110	36	40	21	20	117
Puerpério (até 42 dias)	0	0	0	0	0	0
Reabilitação	0	0	0	0	0	0
Saúde mental	0	0	0	0	0	0
Saúde sexual e reprodutiva	0	0	0	0	0	0
Tabagismo	0	0	0	0	0	0
Usuário de álcool	0	0	0	0	0	0
Usuário de outras drogas	0	0	0	0	0	0
PROCEDIMENTOS CONSOLIDADOS	0	0	0	0	0	0
Aferição de PA	0	0	0	0	0	0
Aferição de temperatura	0	0	0	0	0	0
Coleta de material para exame laboratorial	0	0	0	0	0	0
Curativo simples	0	0	0	0	0	0
Glicemia capilar	0	0	0	0	0	0
Medição de altura	0	0	0	0	0	0
Medição de peso	0	0	0	0	0	0
PROCEDIMENTOS INDIVIDUALIZADOS	0	0	588	1328	799	2715
Auxiliar ou Técnico de Enfermagem	0	0	588	1328	799	2715
Enfermeiro	0	0	0	0	0	0
LOCAL DO PROCEDIMENTO	0	0	588	1328	799	2715
Procedimentos em Domicilio	0	0	25	13	8	46
Procedimentos na UBS	0	0	563	1315	791	2669
TIPOS DE PROCEDIMENTO	0	0	1124	2230	1126	4480
Pequenas Cirurgias	0	0	63	79	83	225
Teste Rápido	0	0	0	0	7	7
Administração de Medicamentos	0	0	151	301	285	737

Outros Procedimentos (SIGTAP)	0	0	910	1850	751	3511
VISITA DOMICILIAR E TERRITORIAL - Motivo de visita	0	0	0	0	0	0
Acompanhamento	0	0	0	0	0	0
Busca ativa	0	0	0	0	0	0
Cadastramento / Atualização	0	0	0	0	0	0
Controle ambiental / vetorial	0	0	0	0	0	0
Convite para atividades coletivas / campanha de saúde	0	0	0	0	0	0
Egresso de internação	0	0	0	0	0	0
Orientação / Prevenção	0	0	0	0	0	0
Outros	0	0	0	0	0	0
Visita periódica	0	0	0	0	0	0
Não informado	0	0	0	0	0	0
SUBTOTAL UNIDADE	280	54	643	1404	830	2931

MSC AMAPÁ							
UNIDADE DE SAÚDE	DESCRIÇÃO	1º QUAD	MAI	JUN	JUL	AGO	2º QUAD
	CADASTROS	42	34	24	8	4	70
	Cadastro domiciliar e territorial	7	10	5	2	1	18
MSC AMAPÁ	Cadastro individual	35	24	19	6	3	52
	Cadastro de Usuários	164	68	86	92	93	339
	Cadastro de Domicílios	56	23	28	30	31	112
CNES 3142922	Cadastro de Famílias	48	19	24	25	26	94
	Cadastro de Outros tipos de imóveis	4	3	3	3	3	12
	RESUMO DE PRODUÇÃO	5110	1863	1483	2108	2102	7556
Resp: Thamires Poty Manso de Macedo	Atendimento domiciliar	0	0	0	0	0	0
	Atendimento individual	817	323	293	379	295	1290
	Atendimento odontológico individual	62	21	32	54	56	163
	Atividade coletiva	5	3	1	2	3	9
	Avaliação de elegibilidade e admissão	0	0	0	0	0	0
	Marcadores de consumo alimentar	12	6	4	2	1	13
	Procedimentos individualizados	790	241	200	248	220	909
	Síndrome neurológica por Zika / Microcefalia	0	0	0	0	0	0
	Vacinação	6	83	77	121	17	298
	Visita domiciliar e territorial	3418	1186	876	1302	1510	4874
	ATENDIMENTO INDIVIDUAL	817	323	293	379	295	1290

	Atendimento Enfermagem	385	124	144	178	153	599
	Atendimento Médico	231	143	108	126	95	472
	Outros atendimentos	201	56	41	75	47	219
	SEXO	817	323	293	379	295	1290
	Masculino	266	113	97	136	124	470
	Feminino	551	210	196	243	171	820
	Não informado	0	0	0	0	0	0
	TIPO DE ATENDIMENTO	817	323	293	379	295	1290
	Atendimento de urgência	0	0	0	0	0	0
	Consulta agendada	309	148	116	123	72	459
	Consulta programada/cuidado continuado	343	142	121	164	165	592
	Consulta no dia	151	32	56	92	56	236
	Escuta inicial/orientação	14	1	0	0	2	3
	Não informado	0	0	0	0	0	0
	PROBLEMAS / CONDIÇÕES AVALIADAS	831	290	260	364	304	1218
	Asma	0	0	0	0	0	0
	Desnutrição	0	0	0	3	2	5
	Diabetes	166	52	49	79	65	245
	DPOC	1	0	0	2	0	2
	Hipertensão arterial	262	87	86	110	127	410
	Obesidade	33	7	10	19	8	44
	Pré-natal	37	22	14	12	6	54
	Puericultura	43	28	19	16	8	71
	Puerpério (até 42 dias)	6	4	3	6	0	13
	Reabilitação	173	48	35	58	55	196
	Saúde mental	57	19	18	24	6	67
	Saúde sexual e reprodutiva	40	16	23	25	10	74
	Tabagismo	13	7	3	9	12	31
	Usuário de álcool	0	0	0	1	5	6
	Usuário de outras drogas	0	0	0	0	0	0
	PROCEDIMENTOS CONSOLIDADOS	1040	151	250	178	275	854
	Aferição de PA	437	84	113	77	146	420
	Aferição de temperatura	0	0	0	0	0	0
	Coleta de material para exame laboratorial	18	11	14	5	8	38
	Curativo simples	53	15	34	14	37	100
	Glicemia capilar	54	9	12	12	32	65
	Medição de altura	239	16	44	35	26	121
	Medição de peso	239	16	33	35	26	110
	PROCEDIMENTOS INDIVIDUALIZADOS	790	241	200	248	220	909
	Auxiliar ou Técnico de Enfermagem	441	156	91	124	90	461
	Enfermeiro	349	85	109	124	130	448

	LOCAL DO PROCEDIMENTO	790	241	200	248	220	909
	Procedimentos em Domicilio	69	21	39	27	34	121
	Procedimentos na UBS	721	220	161	221	186	788
	TIPOS DE PROCEDIMENTO	819	262	167	285	243	957
	Pequenas Cirurgias	68	19	18	19	11	67
	Teste Rápido	9	3	0	21	3	27
	Administração de Medicamentos	42	23	21	30	29	103
	Outros Procedimentos (SIGTAP)	700	217	128	215	200	760
	VISITA DOMICILIAR E TERRITORIAL - Motivo de visita	3493	1206	891	1307	1521	4925
	Acompanhamento	518	175	183	175	212	745
	Busca ativa	36	50	6	1	0	57
	Cadastramento / Atualização	6	2	5	3	15	25
	Controle ambiental / vetorial	0	0	0	0	0	0
	Convite para atividades coletivas / campanha de saúde	0	0	0	0	0	0
	Egresso de internação	1	0	0	0	0	0
	Orientação / Prevenção	0	1	0	0	0	1
	Outros	0	0	0	0	0	0
	Visita periódica	2285	847	669	1026	1232	3774
	Não informado	647	131	28	102	62	323
	SUBTOTAL UNIDADE	5110	1863	1483	2108	2102	7556

MSC CASCATA							
UNIDADE DE SAÚDE	DESCRIÇÃO	1º QUAD	MAI	JUN	JUL	AGO	2º QUAD
MSC CASCATA	NOVOS CADASTROS	196	75	41	55	59	230
	Cadastro domiciliar e territorial	46	13	5	10	12	40
MSC CASCATA	Cadastro individual	150	62	36	45	47	190
	Cadastro de Usuários	1703	494	511	537	563	2105
CNES 2279371	Cadastro de Domicílios	798	227	232	242	254	955
	Cadastro de Famílias	570	151	151	152	153	607
CNES 2279371	Cadastro de Outros tipos de imóveis	177	45	45	45	45	180
	RESUMO DE PRODUÇÃO	8673	2482	2333	2416	2725	9956
Resp: Deise de Jesus Costa Martins Farias	Atendimento domiciliar	0	0	0	0	0	0
	Atendimento individual	2259	742	673	652	700	2767
Resp: Deise de Jesus Costa Martins Farias	Atendimento odontológico individual	162	10	38	45	39	132
	Atividade coletiva	28	8	7	5	9	29
Resp: Deise de Jesus Costa Martins Farias	Avaliação de elegibilidade e admissão	0	0	0	0	0	0
	Marcadores de consumo alimentar	207	45	22	15	10	92
Resp: Deise de Jesus Costa Martins Farias	Procedimentos individualizados	1606	492	416	518	533	1959
	Síndrome neurológica por Zika / Microcefalia	0	0	0	0	0	0
Resp: Deise de Jesus Costa Martins Farias	Vacinação	38	52	31	71	62	216
	Visita domiciliar e territorial	4373	1133	1146	1110	1372	4761
Resp: Deise de Jesus Costa Martins Farias	ATENDIMENTO INDIVIDUAL	2259	742	673	652	700	2767
	Atendimento Enfermagem	1609	532	487	428	484	1931
Resp: Deise de Jesus Costa Martins Farias	Atendimento Médico	618	197	178	218	208	801
	Outros atendimentos	32	13	8	6	8	35
Resp: Deise de Jesus Costa Martins Farias	SEXO	2259	742	673	652	700	2767
	Masculino	750	271	207	257	276	1011
Resp: Deise de Jesus Costa Martins Farias	Feminino	1509	471	466	395	424	1756
	Não informado	0	0	0	0	0	0
Resp: Deise de Jesus Costa Martins Farias	TIPO DE ATENDIMENTO	2259	742	673	652	700	2767
	Atendimento de urgência	1	0	0	0	2	2
Resp: Deise de Jesus Costa Martins Farias	Consulta agendada	422	143	72	88	101	404
	Consulta programada/cuidado continuado	0	1	177	193	189	560
Resp: Deise de Jesus Costa Martins Farias	Consulta no dia	1192	368	216	220	242	1046
	Escuta inicial/orientação	644	230	208	151	166	755
Resp: Deise de Jesus Costa Martins Farias	Não informado	0	0	0	0	0	0
	PROBLEMAS / CONDIÇÕES AVALIADAS	3024	1034	948	880	942	3804
Resp: Deise de Jesus Costa Martins Farias	Asma	0	0	0	0	0	0
	Desnutrição	0	0	0	0	0	0
Resp: Deise de Jesus Costa Martins Farias	Diabetes	242	88	71	58	56	273
	DPOC	1	0	0	0	1	1
Resp: Deise de Jesus Costa Martins Farias	Hipertensão arterial	541	197	174	174	178	723

Obesidade	84	33	39	29	31	132
Pré-natal	2	0	1	0	2	3
Puericultura	54	16	10	18	18	62
Puerpério (até 42 dias)	6	0	1	0	0	1
Reabilitação	0	0	0	1	0	1
Saúde mental	41	13	8	6	8	35
Saúde sexual e reprodutiva	2052	687	644	594	648	2573
Tabagismo	1	0	0	0	0	0
Usuário de álcool	0	0	0	0	0	0
Usuário de outras drogas	0	0	0	0	0	0
PROCEDIMENTOS CONSOLIDADOS	1910	534	516	564	613	2227
Aferição de PA	671	183	215	221	214	833
Aferição de temperatura	0	0	0	1	1	2
Coleta de material para exame laboratorial	82	37	21	3	42	103
Curativo simples	45	8	5	4	9	26
Glicemia capilar	195	68	42	58	57	225
Medição de altura	454	119	112	137	137	505
Medição de peso	463	119	121	140	153	533
PROCEDIMENTOS INDIVIDUALIZADOS	1606	492	416	518	533	1959
Auxiliar ou Técnico de Enfermagem	660	210	131	201	217	759
Enfermeiro	946	282	285	317	316	1200
LOCAL DO PROCEDIMENTO	1606	492	416	518	533	1959
Procedimentos em Domicílio	217	59	38	19	87	203
Procedimentos na UBS	1389	433	378	499	446	1756
TIPOS DE PROCEDIMENTO	2812	790	724	812	890	3216
Pequenas Cirurgias	105	19	17	8	16	60
Teste Rápido	3	0	0	3	24	27
Administração de Medicamentos	311	97	96	160	108	461
Outros Procedimentos (SIGTAP)	2393	674	611	641	742	2668
VISITA DOMICILIAR E TERRITORIAL - Motivo de visita	8510	2232	2379	2062	2697	9370
Acompanhamento	1359	347	365	331	415	1458
Busca ativa	820	276	194	204	273	947
Cadastramento / Atualização	77	30	11	23	15	79
Controle ambiental / vetorial	0	0	0	0	8	8
Convite para atividades coletivas / campanha de saúde	203	92	154	0	90	336
Egresso de internação	2	0	0	0	0	0
Orientação / Prevenção	4057	1078	1106	1035	1292	4511
Outros	137	15	119	11	19	164
Visita periódica	1579	339	392	385	548	1664
Não informado	276	55	38	73	37	203
SUBTOTAL UNIDADE	8673	2482	2333	2416	2725	9956

MSC FAZENDA DO SABUGO							
UNIDADE DE SAÚDE	DESCRIÇÃO	1º QUAD	MAI	JUN	JUL	AGO	2º QUAD
MSC FAZENDA DO SABUGO	NOVOS CADASTROS	64	44	25	20	17	106
	Cadastro domiciliar e territorial	13	5	6	3	4	18
MSC FAZENDA DO SABUGO	Cadastro individual	51	39	19	17	13	88
	Cadastro de Usuários	1010	282	295	307	314	1198
CNES 2279452	Cadastro de Domicílios	92	31	37	40	44	152
	Cadastro de Famílias	21	6	6	7	6	25
	Cadastro de Outros tipos de imóveis	0	0	0	0	0	0
Resp: Ingrid Pereira de Souza	RESUMO DE PRODUÇÃO	5512	1878	1919	1332	24	5153
	Atendimento domiciliar	0	0	0	0	0	0
	Atendimento individual	1220	281	332	240	0	853
	Atendimento odontológico individual	124	24	15	77	0	116
	Atividade coletiva	4	2	0	0	0	2
	Avaliação de elegibilidade e admissão	0	0	0	0	0	0
	Marcadores de consumo alimentar	12	6	5	0	0	11
	Procedimentos individualizados	1397	291	364	153	13	821
	Síndrome neurológica por Zika / Microcefalia	0	0	0	0	0	0
	Vacinação	178	201	138	210	11	560
	Visita domiciliar e territorial	2577	1073	1065	652	0	2790
	ATENDIMENTO INDIVIDUAL	1220	281	332	240	0	853
	Atendimento Enfermagem	415	144	83	45	0	272
	Atendimento Médico	746	119	227	157	0	503
	Outros atendimentos	59	18	22	38	0	78
	SEXO	1220	281	332	240	0	853
	Masculino	334	100	96	74	0	270
	Feminino	886	181	236	166	0	583
	Não informado	0	0	0	0	0	0
	TIPO DE ATENDIMENTO	1220	281	332	240	0	853
	Atendimento de urgência	3	0	0	1	0	1
	Consulta agendada	861	163	304	197	0	664
	Consulta programada/cuidado continuado	68	4	10	36	0	50
	Consulta no dia	279	114	18	6	0	138
	Escuta inicial/orientação	9	0	0	0	0	0
	Não informado	0	0	0	0	0	0
	PROBLEMAS / CONDIÇÕES AVALIADAS	793	239	237	157	0	633
Asma	0	0	0	0	0	0	

Desnutrição	2	0	0	0	0	0
Diabetes	46	15	13	7	0	35
DPOC	0	0	0	1	0	1
Hipertensão arterial	289	84	78	55	0	217
Obesidade	15	3	9	1	0	13
Pré-natal	61	7	27	6	0	40
Puericultura	41	22	9	27	0	58
Puerpério (até 42 dias)	1	0	0	0	0	0
Reabilitação	59	14	11	7	0	32
Saúde mental	118	48	38	39	0	125
Saúde sexual e reprodutiva	160	45	52	14	0	111
Tabagismo	0	1	0	0	0	1
Usuário de álcool	0	0	0	0	0	0
Usuário de outras drogas	1	0	0	0	0	0
PROCEDIMENTOS CONSOLIDADOS	1292	259	327	90	13	689
Aferição de PA	1078	119	246	26	13	404
Aferição de temperatura	0	0	0	6	0	6
Coleta de material para exame laboratorial	12	10	0	0	0	10
Curativo simples	13	2	14	2	0	18
Glicemia capilar	49	10	7	4	0	21
Medição de altura	70	59	30	26	0	115
Medição de peso	70	59	30	26	0	115
PROCEDIMENTOS INDIVIDUALIZADOS	1397	291	364	153	13	821
Auxiliar ou Técnico de Enfermagem	66	88	115	140	13	356
Enfermeiro	1331	203	249	13	0	465
LOCAL DO PROCEDIMENTO	1397	291	364	153	13	821
Procedimentos em Domicílio	33	1	4	2	0	7
Procedimentos na UBS	1364	290	360	151	13	814
TIPOS DE PROCEDIMENTO	1318	262	411	180	13	866
Pequenas Cirurgias	71	31	15	16	0	62
Teste Rápido	1	0	0	0	0	0
Administração de Medicamentos	131	27	43	12	0	82
Outros Procedimentos (SIGTAP)	1115	204	353	152	13	722
VISITA DOMICILIAR E TERRITORIAL - Motivo de visita	5030	2217	2154	1122	0	5493
Acompanhamento	135	46	57	128	0	231
Busca ativa	99	28	53	33	0	114
Cadastramento / Atualização	0	0	0	0	0	0
Controle ambiental / vetorial	3	0	0	0	0	0

Convite para atividades coletivas / campanha de saúde	0	0	0	0	0	0
Egresso de internação	0	0	0	0	0	0
Orientação / Prevenção	2222	1073	983	315	0	2371
Outros	1	0	0	0	0	0
Visita periódica	2564	1070	1061	633	0	2764
Não informado	6	0	0	13	0	13
SUBTOTAL UNIDADE	5512	1878	1919	1332	24	5153

MSC FLORESTA							
UNIDADE DE SAÚDE	DESCRIÇÃO	1º QUAD	MAI	JUN	JUL	AGO	2º QUAD
	NOVOS CADASTROS	4	0	8	6	18	32
	Cadastro domiciliar e territorial	0	0	1	0	4	5
MSC FLORESTA	Cadastro individual	4	0	7	6	14	27
	Cadastro de Usuários	320	81	85	88	102	356
	Cadastro de Domicílios	112	28	29	29	33	119
CNES 2279320	Cadastro de Famílias	104	26	27	27	31	111
	Cadastro de Outros tipos de imóveis	0	0	0	0	0	0
	RESUMO DE PRODUÇÃO	3469	853	814	242	1	1910
Resp: Elisangela da Silva Neves	Atendimento domiciliar	0	0	0	0	0	0
	Atendimento individual	125	61	1	9	0	71
	Atendimento odontológico individual	13	0	0	0	0	0
	Atividade coletiva	0	1	0	1	1	3
	Avaliação de elegibilidade e admissão	0	0	0	0	0	0
	Marcadores de consumo alimentar	0	0	0	0	0	0
	Procedimentos individualizados	180	52	18	65	0	135
	Síndrome neurológica por Zika / Microcefalia	0	0	0	0	0	0
	Vacinação	0	0	0	0	0	0
	Visita domiciliar e territorial	3151	739	795	167	0	1701
	ATENDIMENTO INDIVIDUAL	125	61	1	9	0	71
	Atendimento Enfermagem	0	0	0	0	0	0
	Atendimento Médico	125	61	1	9	0	71
	Outros atendimentos	0	0	0	0	0	0
	SEXO	125	61	1	9	0	71
	Masculino	14	2	0	7	0	9
	Feminino	111	59	1	2	0	62
	Não informado	0	0	0	0	0	0
	TIPO DE ATENDIMENTO	125	61	1	9	0	71

	Atendimento de urgência	0	0	0	0	0	0
	Consulta agendada	43	37	1	9	0	47
	Consulta programada/cuidado continuado	81	21	0	0	0	21
	Consulta no dia	1	3	0	0	0	3
	Escuta inicial/orientação	0	0	0	0	0	0
	Não informado	0	0	0	0	0	0
	PROBLEMAS / CONDIÇÕES AVALIADAS	189	73	1	9	0	83
	Asma	0	0	0	0	0	0
	Desnutrição	0	0	0	0	0	0
	Diabetes	0	0	0	0	0	0
	DPOC	0	0	0	0	0	0
	Hipertensão arterial	3	0	0	0	0	0
	Obesidade	6	0	0	0	0	0
	Pré-natal	77	20	0	0	0	20
	Puericultura	23	4	1	9	0	14
	Puerpério (até 42 dias)	0	0	0	0	0	0
	Reabilitação	0	3	0	0	0	3
	Saúde mental	0	0	0	0	0	0
	Saúde sexual e reprodutiva	80	46	0	0	0	46
	Tabagismo	0	0	0	0	0	0
	Usuário de álcool	0	0	0	0	0	0
	Usuário de outras drogas	0	0	0	0	0	0
	PROCEDIMENTOS CONSOLIDADOS	361	147	42	166	0	355
	Aferição de PA	120	39	17	41	0	97
	Aferição de temperatura	0	0	0	1	0	1
	Coleta de material para exame laboratorial	0	0	0	0	0	0
	Curativo simples	17	3	1	4	0	8
	Glicemia capilar	46	31	8	27	0	66
	Medição de altura	87	37	8	46	0	91
	Medição de peso	91	37	8	47	0	92
	PROCEDIMENTOS INDIVIDUALIZADOS	180	52	18	65	0	135
	Auxiliar ou Técnico de Enfermagem	180	52	18	65	0	135
	Enfermeiro	0	0	0	0	0	0
	LOCAL DO PROCEDIMENTO	180	52	18	65	0	135
	Procedimentos em Domicilio	6	1	0	0	0	1
	Procedimentos na UBS	174	51	18	65	0	134
	TIPOS DE PROCEDIMENTO	32	5	2	6	0	13
	Pequenas Cirurgias	23	2	2	5	0	9
	Teste Rápido	0	0	0	0	0	0
	Administração de Medicamentos	9	3	0	1	0	4
	Outros Procedimentos (SIGTAP)	0	0	0	0	0	0

	VISITA DOMICILIAR E TERRITORIAL - Motivo de visita	8163	1828	1837	395	0	4060
	Acompanhamento	1230	343	370	71	0	784
	Busca ativa	230	53	46	0	0	99
	Cadastramento / Atualização	145	4	0	3	0	7
	Controle ambiental / vetorial	0	0	0	0	0	0
	Convite para atividades coletivas / campanha de saúde	767	164	177	0	0	341
	Egresso de internação	0	0	0	0	0	0
	Orientação / Prevenção	2391	480	473	156	0	1109
	Outros	593	238	163	0	0	401
	Visita periódica	2745	543	582	154	0	1279
	Não informado	62	3	26	11	0	40
	SUBTOTAL UNIDADE	3469	853	814	242	1	1910

MSC GUARAJUBA							
UNIDADE DE SAÚDE	DESCRIÇÃO	1º QUAD	MAI	JUN	JUL	AGO	2º QUAD
MSC GUARAJUBA	NOVOS CADASTROS	389	154	414	24	129	721
	Cadastro domiciliar e territorial	75	21	99	8	23	151
CNES 2279444	Cadastro individual	314	133	315	16	106	570
	Cadastro de Usuários	816	369	632	642	719	2362
	Cadastro de Domicílios	342	144	243	251	271	909
Resp: Cristina Neves Bezerra de Carvalho	Cadastro de Famílias	179	79	159	164	171	573
	Cadastro de Outros tipos de imóveis	0	0	0	0	0	0
	RESUMO DE PRODUÇÃO	12736	4077	3906	2503	5553	16039
	Atendimento domiciliar	0	0	0	0	0	0
	Atendimento individual	2706	980	963	445	1169	3557
	Atendimento odontológico individual	171	48	26	20	44	138
	Atividade coletiva	30	4	10	1	10	25
	Avaliação de elegibilidade e admissão	0	0	0	0	0	0
	Marcadores de consumo alimentar	26	7	5	1	3	16
	Procedimentos individualizados	3127	857	514	643	843	2857
	Síndrome neurológica por Zika / Microcefalia	0	0	0	0	0	0
	Vacinação	424	409	383	524	262	1578
	Visita domiciliar e territorial	6252	1772	2005	869	3222	7868
	ATENDIMENTO INDIVIDUAL	2706	980	963	445	1169	3557
	Atendimento Enfermagem	1278	555	452	328	525	1860
	Atendimento Médico	1237	363	462	90	564	1479
	Outros atendimentos	191	62	49	27	80	218

SEXO	2706	980	963	445	1169	3557
Masculino	787	306	331	138	360	1135
Feminino	1919	674	632	307	809	2422
Não informado	0	0	0	0	0	0
TIPO DE ATENDIMENTO	2706	980	963	445	1169	3557
Atendimento de urgência	5	0	0	0	0	0
Consulta agendada	635	221	197	81	289	788
Consulta programada/cuidado continuado	1189	602	518	181	498	1799
Consulta no dia	857	157	247	182	382	968
Escuta inicial/orientação	20	0	1	1	0	2
Não informado	0	0	0	0	0	0
PROBLEMAS / CONDIÇÕES AVALIADAS	2946	1161	1147	515	1329	4152
Asma	0	1	0	0	0	1
Desnutrição	0	0	0	0	0	0
Diabetes	231	152	132	44	101	429
DPOC	8	2	0	0	0	2
Hipertensão arterial	525	345	306	76	290	1017
Obesidade	46	47	65	28	73	213
Pré-natal	211	67	55	39	54	215
Puericultura	255	141	104	50	85	380
Puerpério (até 42 dias)	2	0	1	1	1	3
Reabilitação	2	0	0	13	32	45
Saúde mental	1	0	0	1	3	4
Saúde sexual e reprodutiva	1665	406	484	263	690	1843
Tabagismo	0	0	0	0	0	0
Usuário de álcool	0	0	0	0	0	0
Usuário de outras drogas	0	0	0	0	0	0
PROCEDIMENTOS CONSOLIDADOS	144	0	45	730	0	775
Aferição de PA	85	0	26	139	0	165
Aferição de temperatura	0	0	0	0	0	0
Coleta de material para exame laboratorial	0	0	0	0	0	0
Curativo simples	0	0	0	0	0	0
Glicemia capilar	37	0	11	37	0	48
Medição de altura	11	0	4	277	0	281
Medição de peso	11	0	4	277	0	281
PROCEDIMENTOS INDIVIDUALIZADOS	3127	857	514	643	843	2857
Auxiliar ou Técnico de Enfermagem	1995	700	315	570	742	2327
Enfermeiro	1132	157	199	73	101	530
LOCAL DO PROCEDIMENTO	3127	857	514	643	843	2857
Procedimentos em Domicilio	295	85	70	79	110	344
Procedimentos em Escola / Creche	0	0	1	0	0	1
Procedimentos na UBS	2831	772	443	564	733	2512

Procedimentos em Unidade Móvel	1	0	0	0	0	0
TIPOS DE PROCEDIMENTO	988	273	171	165	269	878
Pequenas Cirurgias	320	106	54	57	107	324
Teste Rápido	39	12	14	6	12	44
Administração de Medicamentos	619	155	103	102	150	510
Outros Procedimentos (SIGTAP)	10	0	0	0	0	0
VISITA DOMICILIAR E TERRITORIAL - Motivo de visita	6354	1799	2064	874	3245	7982
Acompanhamento	284	136	69	16	83	304
Busca ativa	1256	250	133	476	815	1674
Cadastramento / Atualização	85	15	45	20	41	121
Controle ambiental / vetorial	0	0	0	0	0	0
Convite para atividades coletivas / campanha de saúde	8	6	1	0	4	11
Egresso de internação	1	0	0	0	0	0
Orientação / Prevenção	1712	612	1120	17	225	1974
Outros	382	25	40	158	1080	1303
Visita periódica	2495	722	619	177	987	2505
Não informado	131	33	37	10	10	90
SUBTOTAL UNIDADE	12736	4077	3906	2503	5553	16039

MSC JARDIM NOVA ERA							
UNIDADE DE SAÚDE	DESCRIÇÃO	1º QUAD	MAI	JUN	JUL	AGO	2º QUAD
MSC JARDIM NOVA ERA	NOVOS CADASTROS	155	115	12	10	160	297
	Cadastro domiciliar e territorial	49	17	7	5	36	65
	Cadastro individual	106	98	5	5	124	232
	Cadastro de Usuários	392	210	213	218	334	975
	Cadastro de Domicílios	209	90	97	102	138	427
	Cadastro de Famílias	19	6	7	7	5	25
	Cadastro de Outros tipos de imóveis	0	0	0	0	0	0
	RESUMO DE PRODUÇÃO	9351	2692	2569	2448	2268	9977
	Atendimento domiciliar	0	0	0	0	0	0
	Atendimento individual	1864	559	470	505	388	1922
CNES 2279347	Atendimento odontológico individual	54	0	0	0	0	0
	Atividade coletiva	8	2	1	4	3	10
	Avaliação de elegibilidade e admissão	0	0	0	0	0	0
	Marcadores de consumo alimentar	54	24	9	34	19	86
	Procedimentos individualizados	1976	630	446	486	483	2045
	Resp: Sandra Lucia Costa Piazzarolo Moreira						

Síndrome neurológica por Zika / Microcefalia	0	0	0	0	0	0
Vacinação	150	96	139	180	82	497
Visita domiciliar e territorial	5245	1381	1504	1239	1293	5417
ATENDIMENTO INDIVIDUAL	1864	559	470	505	388	1922
Atendimento Enfermagem	786	182	210	281	102	775
Atendimento Médico	996	345	228	193	261	1027
Outros atendimentos	82	32	32	31	25	120
SEXO	1864	559	470	505	388	1922
Masculino	599	190	155	159	107	611
Feminino	1265	369	315	346	281	1311
Não informado	0	0	0	0	0	0
TIPO DE ATENDIMENTO	1864	559	470	505	388	1922
Atendimento de urgência	0	0	0	3	1	4
Consulta agendada	671	140	145	93	103	481
Consulta programada/cuidado continuado	612	295	159	121	149	724
Consulta no dia	572	124	131	288	135	678
Escuta inicial/orientação	9	0	35	0	0	35
Não informado	0	0	0	0	0	0
PROBLEMAS / CONDIÇÕES AVALIADAS	1029	424	268	279	281	1252
Asma	3	1	1	0	0	2
Desnutrição	0	0	0	0	0	0
Diabetes	201	86	45	43	50	224
DPOC	1	0	0	0	0	0
Hipertensão arterial	478	219	127	96	122	564
Obesidade	10	11	6	4	3	24
Pré-natal	94	14	30	28	18	90
Puericultura	28	13	15	22	21	71
Puerpério (até 42 dias)	11	5	1	2	3	11
Reabilitação	10	0	3	13	7	23
Saúde mental	89	37	34	32	27	130
Saúde sexual e reprodutiva	101	36	6	38	30	110
Tabagismo	2	0	0	1	0	1
Usuário de álcool	0	2	0	0	0	2
Usuário de outras drogas	1	0	0	0	0	0
PROCEDIMENTOS CONSOLIDADOS	2153	882	504	506	390	2282
Aferição de PA	972	446	300	117	250	1113
Aferição de temperatura	102	7	5	1	0	13
Coleta de material exame laboratorial	0	0	0	0	0	0
Curativo simples	84	45	30	16	11	102
Glicemia capilar	415	155	73	36	56	320
Medição de altura	285	117	48	168	37	370
Medição de peso	295	112	48	168	36	364

PROCEDIMENTOS INDIVIDUALIZADOS	1976	630	446	486	483	2045
Auxiliar ou Técnico de Enfermagem	1109	437	254	324	344	1359
Enfermeiro	596	111	110	105	31	357
Médico	271	82	82	57	108	329
LOCAL DO PROCEDIMENTO	1976	630	446	486	483	2045
Procedimentos em Domicílio	66	29	66	26	29	150
Procedimentos na Rua	1	0	0	0	0	0
Procedimentos na UBS	1909	601	380	460	454	1895
TIPOS DE PROCEDIMENTO	2670	778	522	558	582	2440
Pequenas Cirurgias	87	16	8	26	16	66
Teste Rápido	61	12	12	3	16	43
Administração de Medicamentos	95	25	67	40	30	162
Outros Procedimentos (SIGTAP)	2427	725	435	489	520	2169
VISITA DOMICILIAR E TERRITORIAL - Motivo de visita	11260	2915	3187	1971	2556	10629
Acompanhamento	2324	556	700	554	668	2478
Busca ativa	514	75	72	77	66	290
Cadastramento / Atualização	58	2	4	1	0	7
Controle ambiental / vetorial	0	0	0	0	0	0
Convite para atividades coletivas / campanha de saúde	2	26	5	0	0	31
Egresso de internação	4	1	6	0	0	7
Orientação / Prevenção	3196	1325	1426	361	999	4111
Outros	1730	0	4	0	0	4
Visita periódica	3278	930	970	978	799	3677
Não informado	154	0	0	0	24	24
SUBTOTAL UNIDADE	9351	2692	2569	2448	2268	9977

MSC LAGES I

UNIDADE DE SAÚDE	DESCRIÇÃO	1º QUAD	MAI	JUN	JUL	AGO	2º QUAD
MSC LAGES I	NOVOS CADASTROS	337	178	110	36	43	367
	Cadastro domiciliar e territorial	87	47	22	11	8	88
CNES 2295644	Cadastro individual	250	131	88	25	35	279
	Cadastro de Usuários	3518	1055	1134	1158	1191	4538
	Cadastro de Domicílios	1451	435	457	468	476	1836
	Cadastro de Famílias	318	84	84	84	84	336
Resp: Leandra Dias da Silva Xavier	Cadastro de Outros tipos de imóveis	0	0	0	0	0	0
	RESUMO DE PRODUÇÃO	15714	5904	4430	4370	4494	19198
	Atendimento domiciliar	0	0	0	0	0	0
	Atendimento individual	3131	1162	1046	897	975	4080

Atendimento odontológico individual	130	25	58	37	0	120
Atividade coletiva	0	1	1	0	0	2
Avaliação de elegibilidade e admissão	0	0	0	0	0	0
Marcadores de consumo alimentar	4	0	0	0	1	1
Procedimentos individualizados	2784	1018	482	32	193	1725
Síndrome neurológica por Zika / Microcefalia	0	0	0	0	0	0
Vacinação	598	564	300	513	317	1694
Visita domiciliar e territorial	9067	3134	2543	2891	3008	11576
ATENDIMENTO INDIVIDUAL	3131	1162	1046	897	975	4080
Atendimento Enfermagem	1848	712	703	515	556	2486
Atendimento Médico	1207	421	333	367	396	1517
Outros atendimentos	76	29	10	15	23	77
SEXO	3131	1162	1046	897	975	4080
Masculino	835	281	276	212	247	1016
Feminino	2296	881	770	685	728	3064
Não informado	0	0	0	0	0	0
TIPO DE ATENDIMENTO	3131	1162	1046	897	975	4080
Atendimento de urgência	0	0	0	0	0	0
Consulta agendada	2945	1152	1046	897	966	4061
Consulta programada/cuidado continuado	2	2	0	0	1	3
Consulta no dia	154	8	0	0	8	16
Escuta inicial/orientação	30	0	0	0	0	0
Não informado	0	0	0	0	0	0
PROBLEMAS / CONDIÇÕES AVALIADAS	2134	827	718	606	661	2812
Asma	0	0	0	0	0	0
Desnutrição	3	0	1	0	0	1
Diabetes	69	26	2	19	9	56
DPOC	8	0	0	0	1	1
Hipertensão arterial	1290	601	480	380	426	1887
Obesidade	55	1	6	18	9	34
Pré-natal	320	102	68	58	61	289
Puericultura	70	0	31	14	21	66
Puerpério (até 42 dias)	7	0	0	0	0	0
Reabilitação	8	0	0	0	0	0
Saúde mental	24	2	0	0	0	2
Saúde sexual e reprodutiva	279	95	130	117	133	475
Tabagismo	1	0	0	0	0	0
Usuário de álcool	0	0	0	0	0	0
Usuário de outras drogas	0	0	0	0	1	1
PROCEDIMENTOS CONSOLIDADOS	3962	848	92	0	0	940
Aferição de PA	985	294	38	0	0	332
Aferição de temperatura	7	0	0	0	0	0

Coleta de material para exame laboratorial	115	0	0	0	0	0
Curativo simples	57	1	0	0	0	1
Glicemia capilar	626	213	18	0	0	231
Medição de altura	1045	170	18	0	0	188
Medição de peso	1127	170	18	0	0	188
PROCEDIMENTOS INDIVIDUALIZADOS	2784	1018	482	32	193	1725
Auxiliar ou Técnico de Enfermagem	2469	999	427	0	164	1590
Enfermeiro	315	19	55	32	29	135
LOCAL DO PROCEDIMENTO	2784	1018	482	32	193	1725
Procedimentos em Domicílio	33	3	9	1	1	14
Procedimentos na UBS	2751	1014	473	31	192	1710
Procedimentos na Unidade móvel	0	1	0	0	0	1
TIPOS DE PROCEDIMENTO	5217	2434	1016	67	353	3870
Pequenas Cirurgias	139	59	38	19	31	147
Teste Rápido	32	0	52	36	0	88
Administração de Medicamentos	739	246	142	0	17	405
Outros Procedimentos (SIGTAP)	4307	2129	784	12	305	3230
VISITA DOMICILIAR E TERRITORIAL - Motivo de visita	10689	3506	2850	3227	3503	13086
Acompanhamento	2898	911	759	827	822	3319
Busca ativa	1297	172	150	305	201	828
Cadastramento / Atualização	75	37	4	9	10	60
Controle ambiental / vetorial	1	0	0	0	0	0
Convite para atividades coletivas / campanha de saúde	0	0	0	0	0	0
Egresso de internação	0	0	0	0	0	0
Orientação / Prevenção	209	35	27	21	56	139
Outros	1	0	0	1	0	1
Visita periódica	6207	2350	1910	2063	2412	8735
Não informado	1	1	0	1	2	4
SUBTOTAL UNIDADE	15714	5904	4430	4370	4494	19198

POSTO DE SAUDE MUNICIPAL CABRAL							
UNIDADE DE SAÚDE	DESCRIÇÃO	1º QUAD	MAI	JUN	JUL	AGO	2º QUAD
POSTO DE SAUDE MUNICIPAL CABRAL CNES 2279428 Resp: William Vieira de Carvalho	NOVOS CADASTROS	0	0	0	0	0	0
	Cadastro domiciliar e territorial	0	0	0	0	0	0
	Cadastro individual	0	0	0	0	0	0
	Cadastro de Usuários	0	0	0	0	0	0
	Cadastro de Domicílios	0	0	0	0	0	0
	Cadastro de Famílias	0	0	0	0	0	0
	Cadastro de Outros tipos de imóveis	0	0	0	0	0	0
	RESUMO DE PRODUÇÃO	325	66	63	89	36	254
	Atendimento domiciliar	0	0	0	0	0	0
	Atendimento individual	31	10	0	7	4	21
	Atendimento odontológico individual	0	0	0	0	0	0
	Atividade coletiva	0	0	0	1	0	1
	Avaliação de elegibilidade e admissão	0	0	0	0	0	0
	Marcadores de consumo alimentar	0	0	0	0	0	0
	Procedimentos individualizados	294	56	63	81	32	232
	Síndrome neurológica por Zika / Microcefalia	0	0	0	0	0	0
	Vacinação	0	0	0	0	0	0
	Visita domiciliar e territorial	0	0	0	0	0	0
	ATENDIMENTO INDIVIDUAL	31	10	0	7	4	21
	Atendimento Enfermagem	25	10	0	7	4	21
	Atendimento Médico	6	0	0	0	0	0
	Outros atendimentos	0	0	0	0	0	0
	SEXO	31	10	0	7	4	21
	Masculino	18	4	0	2	0	6
	Feminino	13	6	0	5	4	15
	Não informado	0	0	0	0	0	0
	TIPO DE ATENDIMENTO	31	10	0	7	4	21
	Atendimento de urgência	0	0	0	0	0	0
	Consulta agendada	23	10	0	1	4	15
	Consulta programada/cuidado continuado	8	0	0	6	0	6
Consulta no dia	0	0	0	0	0	0	
Escuta inicial/orientação	0	0	0	0	0	0	
Não informado	0	0	0	0	0	0	

PROBLEMAS / CONDIÇÕES AVALIADAS	34	10	0	14	4	28
Asma	0	0	0	0	0	0
Desnutrição	0	0	0	0	0	0
Diabetes	3	0	0	3	0	3
DPOC	0	0	0	0	0	0
Hipertensão arterial	4	0	0	6	0	6
Obesidade	1	0	0	4	0	4
Pré-natal	2	0	0	1	0	1
Puericultura	22	7	0	0	0	7
Puerpério (até 42 dias)	0	0	0	0	0	0
Reabilitação	0	0	0	0	0	0
Saúde mental	1	0	0	0	0	0
Saúde sexual e reprodutiva	1	3	0	0	4	7
Tabagismo	0	0	0	0	0	0
Usuário de álcool	0	0	0	0	0	0
Usuário de outras drogas	0	0	0	0	0	0
PROCEDIMENTOS CONSOLIDADOS	578	119	129	204	56	508
Aferição de PA	231	42	53	56	17	168
Aferição de temperatura	0	0	0	0	0	0
Coleta de material para exame laboratorial	0	0	0	0	0	0
Curativo simples	8	0	0	2	0	2
Glicemia capilar	139	29	28	42	3	102
Medição de altura	100	24	24	52	18	118
Medição de peso	100	24	24	52	18	118
PROCEDIMENTOS INDIVIDUALIZADOS	294	56	63	81	32	232
Auxiliar ou Técnico de Enfermagem	294	53	63	81	32	229
Enfermeiro	0	3	0	0	0	3
LOCAL DO PROCEDIMENTO	294	56	63	81	32	232
Procedimentos em Domicílio	41	7	10	0	12	29
Procedimentos na UBS	253	49	53	81	20	203
TIPOS DE PROCEDIMENTO	95	7	17	8	2	34
Pequenas Cirurgias	1	0	0	0	0	0
Teste Rápido	0	0	0	0	0	0
Administração de Medicamentos	78	1	2	3	2	8
Outros Procedimentos (SIGTAP)	16	6	15	5	0	26
VISITA DOMICILIAR E TERRITORIAL - Motivo de visita	0	0	0	0	0	0
Acompanhamento	0	0	0	0	0	0
Busca ativa	0	0	0	0	0	0
Cadastramento / Atualização	0	0	0	0	0	0
Controle ambiental / vetorial	0	0	0	0	0	0
Convite para atividades coletivas / campanha de saúde	0	0	0	0	0	0
Egresso de internação	0	0	0	0	0	0

Orientação / Prevenção	0	0	0	0	0	0
Outros	0	0	0	0	0	0
Visita periódica	0	0	0	0	0	0
Não informado	0	0	0	0	0	0
SUBTOTAL UNIDADE	325	66	63	89	36	254

POSTO DE SAUDE MUNICIPAL PACHECO							
UNIDADE DE SAÚDE	DESCRIÇÃO	1º QUAD	MAI	JUN	JUL	AGO	2º QUAD
POSTO DE SAUDE MUNICIPAL PACHECO CNES 3560600 Resp: Marcia Garcia Rentes da Fonseca	NOVOS CADASTROS	0	0	0	0	0	0
	Cadastro domiciliar e territorial	0	0	0	0	0	0
	Cadastro individual	0	0	0	0	0	0
	Cadastro de Usuários	0	0	0	0	0	0
	Cadastro de Domicílios	0	0	0	0	0	0
	Cadastro de Famílias	0	0	0	0	0	0
	Cadastro de Outros tipos de imóveis	0	0	0	0	0	0
	RESUMO DE PRODUÇÃO	995	370	213	104	74	761
	Atendimento domiciliar	0	0	0	0	0	0
	Atendimento individual	399	145	90	28	68	331
	Atendimento odontológico individual	150	85	9	47	6	147
	Atividade coletiva	16	1	2	1	0	4
	Avaliação de elegibilidade e admissão	0	0	0	0	0	0
	Marcadores de consumo alimentar	0	0	0	0	0	0
	Procedimentos individualizados	430	139	112	28	0	279
	Síndrome neurológica por Zika / Microcefalia	0	0	0	0	0	0
	Vacinação	0	0	0	0	0	0
	Visita domiciliar e territorial	0	0	0	0	0	0
	ATENDIMENTO INDIVIDUAL	399	145	90	28	68	331
	Atendimento Enfermagem	234	68	68	0	53	189
Atendimento Médico	144	70	22	28	9	129	
Outros Atendimentos	21	7	0	0	6	13	
SEXO	399	145	90	28	68	331	
Masculino	123	54	33	8	30	125	
Feminino	276	91	57	20	38	206	
Não informado	0	0	0	0	0	0	
TIPO DE ATENDIMENTO	399	145	90	28	68	331	
Atendimento de urgência	4	0	0	0	0	0	
Consulta agendada	115	50	22	9	14	95	
Consulta programada/cuidado continuado	201	80	46	14	42	182	

Consulta no dia	62	8	5	2	4	19
Escuta inicial/orientação	17	7	17	3	8	35
Não informado	0	0	0	0	0	0
PROBLEMAS / CONDIÇÕES AVALIADAS	393	166	99	18	53	336
Asma	0	0	0	0	0	0
Desnutrição	2	2	2	0	0	4
Diabetes	44	13	8	3	3	27
DPOC	20	7	5	0	3	15
Hipertensão arterial	133	53	36	14	24	127
Obesidade	3	4	1	1	3	9
Pré-natal	2	0	2	0	1	3
Puericultura	45	12	12	0	10	34
Puerpério (até 42 dias)	1	0	1	0	1	2
Reabilitação	87	51	32	0	6	89
Saúde mental	4	15	0	0	0	15
Saúde sexual e reprodutiva	52	9	0	0	2	11
Tabagismo	0	0	0	0	0	0
Usuário de álcool	0	0	0	0	0	0
Usuário de outras drogas	0	0	0	0	0	0
PROCEDIMENTOS CONSOLIDADOS	482	0	0	0	0	0
Aferição de PA	167	0	0	0	0	0
Aferição de temperatura	0	0	0	0	0	0
Coleta de material para exame laboratorial	28	0	0	0	0	0
Curativo simples	40	0	0	0	0	0
Glicemia capilar	86	0	0	0	0	0
Medição de altura	80	0	0	0	0	0
Medição de peso	81	0	0	0	0	0
PROCEDIMENTOS INDIVIDUALIZADOS	430	139	112	28	0	279
Auxiliar ou Técnico de Enfermagem	288	87	86	28	0	201
Enfermeiro	142	52	26	0	0	78
LOCAL DO PROCEDIMENTO	430	139	112	28	0	279
Procedimentos em Domicílio	27	8	17	0	0	25
Procedimentos na UBS	403	130	95	28	0	253
Procedimentos na Unidade móvel	0	1	0	0	0	1
TIPOS DE PROCEDIMENTO	176	178	126	48	0	352
Pequenas Cirurgias	37	14	28	11	0	53
Teste Rápido	1	0	0	0	0	0
Administração de Medicamentos	108	49	30	2	0	81
Outros Procedimentos (SIGTAP)	30	115	68	35	0	218
VISITA DOMICILIAR E TERRITORIAL - Motivo de visita	0	0	0	0	0	0
Acompanhamento	0	0	0	0	0	0
Busca ativa	0	0	0	0	0	0
Cadastramento / Atualização	0	0	0	0	0	0
Controle ambiental / vetorial	0	0	0	0	0	0

Convite para atividades coletivas / campanha de saúde	0	0	0	0	0	0
Egresso de internação	0	0	0	0	0	0
Orientação / Prevenção	0	0	0	0	0	0
Outros	0	0	0	0	0	0
Visita periódica	0	0	0	0	0	0
Não informado	0	0	0	0	0	0
SUBTOTAL UNIDADE	995	370	213	104	74	761

POSTO DE SAUDE MUNICIPAL PONTE COBERTA							
UNIDADE DE SAÚDE	DESCRIÇÃO	1º QUAD	MAI	JUN	JUL	AGO	2º QUAD
POSTO DE SAUDE MUNICIPAL PONTE COBERTA	NOVOS CADASTROS	3	1	3	1	0	5
	Cadastro domiciliar e territorial	1	0	1	0	0	1
	Cadastro individual	2	1	2	1	0	4
	Cadastro de Usuários	30	9	11	12	12	44
CNES 9037616	Cadastro de Domicílios	7	2	3	3	3	11
	Cadastro de Famílias	7	2	3	3	3	11
	Cadastro de Outros tipos de imóveis	0	0	0	0	0	0
	RESUMO DE PRODUÇÃO	1085	389	143	266	7	805
Resp: Elisangela da Silva Neves	Atendimento domiciliar	0	0	0	0	0	0
	Atendimento individual	62	21	37	66	7	131
	Atendimento odontológico individual	46	19	13	8	0	40
	Atividade coletiva	0	0	0	0	0	0
	Avaliação de elegibilidade e admissão	0	0	0	0	0	0
	Marcadores de consumo alimentar	0	0	0	0	0	0
	Procedimentos individualizados	253	168	25	115	0	308
	Síndrome neurológica por Zika / Microcefalia	0	0	0	0	0	0
	Vacinação	0	0	0	0	0	0
	Visita domiciliar e territorial	724	181	68	77	0	326
	ATENDIMENTO INDIVIDUAL	62	21	37	66	7	131
	Atendimento Enfermagem	0	0	0	40	0	40
	Atendimento Médico	21	9	14	12	0	35

Outros Atendimentos	41	12	23	14	7	56
SEXO	62	21	37	66	7	131
Masculino	22	12	17	29	2	60
Feminino	40	9	20	37	5	71
Não informado	0	0	0	0	0	0
TIPO DE ATENDIMENTO	62	21	37	66	7	131
Atendimento de urgência	0	1	0	0	0	1
Consulta agendada	24	8	17	12	0	37
Consulta programada/cuidado continuado	38	11	20	15	7	53
Consulta no dia	0	1	0	0	0	1
Escuta inicial/orientação	0	0	0	39	0	39
Não informado	0	0	0	0	0	0
PROBLEMAS / CONDIÇÕES AVALIADAS	61	20	37	68	7	132
Asma	0	0	0	0	0	0
Desnutrição	0	0	0	0	0	0
Diabetes	0	0	0	1	0	1
DPOC	0	0	0	0	0	0
Hipertensão arterial	0	0	0	2	0	2
Obesidade	0	0	1	0	0	1
Pré-natal	0	0	0	0	0	0
Puericultura	20	8	13	12	0	33
Puerpério (até 42 dias)	0	0	0	0	0	0
Reabilitação	0	0	0	0	0	0
Saúde mental	41	12	23	14	7	56
Saúde sexual e reprodutiva	0	0	0	39	0	39
Tabagismo	0	0	0	0	0	0
Usuário de álcool	0	0	0	0	0	0
Usuário de outras drogas	0	0	0	0	0	0
PROCEDIMENTOS CONSOLIDADOS	382	262	39	155	0	456
Aferição de PA	150	132	24	47	0	203
Aferição de temperatura	2	0	0	0	0	0
Coleta de material para exame laboratorial	0	0	0	1	0	1
Curativo simples	11	20	3	0	0	23

Glicemia capilar	55	43	12	1	0	56
Medição de altura	82	24	0	53	0	77
Medição de peso	82	43	0	53	0	96
PROCEDIMENTOS INDIVIDUALIZADOS	253	168	25	115	0	308
Auxiliar ou Técnico de Enfermagem	253	168	25	0	0	193
Enfermeiro	0	0	0	115	0	115
LOCAL DO PROCEDIMENTO	253	168	25	115	0	308
Procedimentos em Domicilio	31	25	8	30	0	63
Procedimentos na UBS	222	143	17	85	0	245
TIPOS DE PROCEDIMENTO	109	104	23	36	0	163
Pequenas Cirurgias	32	40	11	4	0	55
Teste Rápido	0	0	0	0	0	0
Administração de Medicamentos	77	64	12	32	0	108
Outros Procedimentos (SIGTAP)	0	0	0	0	0	0
VISITA DOMICILIAR E TERRITORIAL - Motivo de visita	1716	391	137	182	0	710
Acompanhamento	277	57	22	29	0	108
Busca ativa	1	0	0	0	0	0
Cadastramento / Atualização	43	0	0	0	0	0
Controle ambiental / vetorial	0	0	0	0	0	0
Convite para atividades coletivas / campanha de saúde	0	0	0	0	0	0
Egresso de internação	0	0	0	0	0	0
Orientação / Prevenção	59	93	68	77	0	238
Outros	663	65	1	0	0	66
Visita periódica	673	176	46	76	0	298
Não informado	0	0	0	0	0	0
SUBTOTAL UNIDADE	1085	389	143	266	7	805

POSTO DE SAUDE MUNICIPAL VITORIA DA UNIÃO							
UNIDADE DE SAÚDE	DESCRIÇÃO	1º QUAD	MAI	JUN	JUL	AGO	2º QUAD
POSTO DE SAUDE MUNICIPAL VITORIA DA UNIÃO	NOVOS CADASTROS	0	0	0	0	0	0
	Cadastro domiciliar e territorial	0	0	0	0	0	0
	Cadastro individual	0	0	0	0	0	0
	Cadastro de Usuários	0	0	0	0	0	0
	Cadastro de Domicílios	0	0	0	0	0	0
	Cadastro de Famílias	0	0	0	0	0	0
CNES 2279364	Cadastro de Outros tipos de imóveis	0	0	0	0	0	0
Resp: Rafaela Cristine Machado Dias	RESUMO DE PRODUÇÃO	1041	365	224	352	210	1151
	Atendimento domiciliar	0	0	0	0	0	0
	Atendimento individual	452	173	76	108	100	457
	Atendimento odontológico individual	0	0	0	0	0	0
	Atividade coletiva	2	0	0	0	0	0
	Avaliação de elegibilidade e admissão	0	0	0	0	0	0
	Marcadores de consumo alimentar	0	0	0	0	1	1
	Procedimentos individualizados	587	185	148	202	109	644
	Síndrome neurológica por Zika / Microcefalia	0	0	0	0	0	0
	Vacinação	0	7	0	42	0	49
	Visita domiciliar e territorial	0	0	0	0	0	0
	ATENDIMENTO INDIVIDUAL	452	173	76	108	100	457
	Atendimento Enfermagem	72	51	0	0	50	101
	Atendimento Médico	367	118	68	105	43	334
	Outros atendimentos	13	4	8	3	7	22
	SEXO	452	173	76	108	100	457
	Masculino	187	61	25	35	44	165
	Feminino	265	112	51	73	56	292
	Não informado	0	0	0	0	0	0
	TIPO DE ATENDIMENTO	452	173	76	108	100	457
	Atendimento de urgência	1	0	0	0	0	0
	Consulta agendada	212	124	57	78	58	317
	Consulta programada/cuidado continuado	128	5	0	12	7	24
Consulta no dia	31	22	13	3	34	72	
Escuta inicial/orientação	80	22	6	15	1	44	
Não informado	0	0	0	0	0	0	
PROBLEMAS / CONDIÇÕES AVALIADAS	151	58	16	37	58	169	
Asma	1	0	0	0	0	0	
Desnutrição	0	0	0	0	0	0	
Diabetes	29	13	2	7	6	28	
DPOC	0	6	0	0	0	6	
Hipertensão arterial	89	37	12	21	35	105	
Obesidade	13	2	1	4	1	8	

Pré-natal	0	0	0	0	1	1
Puericultura	3	0	0	0	9	9
Puerpério (até 42 dias)	0	0	0	0	0	0
Reabilitação	5	0	0	1	0	1
Saúde mental	2	0	1	0	0	1
Saúde sexual e reprodutiva	9	0	0	0	6	6
Tabagismo	0	0	0	1	0	1
Usuário de álcool	0	0	0	2	0	2
Usuário de outras drogas	0	0	0	1	0	1
PROCEDIMENTOS CONSOLIDADOS	730	192	200	267	138	797
Aferição de PA	309	82	117	149	71	419
Aferição de temperatura	1	0	0	0	0	0
Coleta de material para exame laboratorial	16	7	0	0	4	11
Curativo simples	187	52	1	27	15	95
Glicemia capilar	79	15	26	63	24	128
Medição de altura	69	18	15	0	12	45
Medição de peso	69	18	41	28	12	99
PROCEDIMENTOS INDIVIDUALIZADOS	587	185	148	202	109	644
Auxiliar ou Técnico de Enfermagem	0	0	148	202	89	439
Enfermeiro	580	185	0	0	20	205
Médico	7	0	0	0	0	0
LOCAL DO PROCEDIMENTO	587	185	148	202	109	644
Procedimentos em Domicílio	204	69	1	29	24	123
Procedimentos na UBS	383	116	147	173	85	521
TIPOS DE PROCEDIMENTO	130	35	69	84	23	211
Pequenas Cirurgias	69	1	15	21	7	44
Teste Rápido	0	0	0	0	0	0
Administração de Medicamentos	61	34	54	63	16	167
Outros Procedimentos (SIGTAP)	0	0	0	0	0	0
VISITA DOMICILIAR E TERRITORIAL - Motivo de visita	0	0	0	0	0	0
Acompanhamento	0	0	0	0	0	0
Busca ativa	0	0	0	0	0	0
Cadastramento / Atualização	0	0	0	0	0	0
Controle ambiental / vetorial	0	0	0	0	0	0
Convite para atividades coletivas / campanha de saúde	0	0	0	0	0	0
Egresso de internação	0	0	0	0	0	0
Orientação / Prevenção	0	0	0	0	0	0
Outros	0	0	0	0	0	0
Visita periódica	0	0	0	0	0	0
Não informado	0	0	0	0	0	0
SUBTOTAL UNIDADE	1041	365	224	352	210	1151

OBS.: Conforme declarado em D.O. no dia 18/03/2020, Situação de Emergência em Saúde Pública do Município de Paracambi, em razão da pandemia de doença infecciosa viral respiratória COVID-19, causada pelo agente Novo Coronavírus - SRAS- CoV-2, as consultas agendadas foram suspensas.

RELATÓRIO NASF/APS/EDUCAÇÃO PERMANENTE

Equipe Técnica

ENF: Jane Renata Gonçalves (COORDENADORA ATENÇÃO BÁSICA)

ENF. Thaís Moraes (APOIO TÉCNICO)

ENF. Amanda Roberto

Apoio Administrativo:

Mariana Neivas

Daniele Carvalho

Fabiana Machado

Brianda Alfeld

ATIVIDADES E AÇÕES 1º QUADRIMESTRE 2021

JANEIRO

INÍCIO DAS ATIVIDADES DO “CUIDANDO DE QUEM CUIDA”

Dando continuidade as atividades do “cuidando de quem cuida” um projeto do município que tem um “olhar” diferenciado de cuidar dos nossos profissionais de saúde, oferecendo a PIC Auriculoterapia e massagem relaxante com escuta qualificada.

PROFISSIONAIS ENVOLVIDOS: FISIOTERAPEUTA E PSICÓLOGA DA EQUIPE NASF



“CUIDANDO DE QUEM CUIDA” IN LOCO
Ministrado pela Psicóloga do NASF

ESF SABUGO



ESF DO AMAPÁ



ESF JARDIM NOVA ERA



ESF DA GUARAJUBA



EDUCAÇÃO EM SAÚDE SOBRE A IMPORTÂNCIA DA SAÚDE MENTAL – JANEIRO BRANCO NAS UNIDADES DE SAÚDE

Ministrado pela Psicóloga do NASF



Oficina de Educação Nutricional com as Equipes ESF: Jardim Nova Era, Sabugo, Cascata e BNH
Ministrado pela Nutricionista do NASF



ATIVIDADES REALIZADAS PELA ASSISTENTE SOCIAL DO NASF

Reunião Intersetorial (ação social, NASF, CREAS) com o Centro de Cidadania LGBT de Queimados/RJ



Visita a Instituição de Longa Permanência- Casa de Rute no bairro Guarajuba



Educação em Saúde na ESF Jardim Nova Era sobre:

“O Valor da Mulher na Sociedade”



Oficina de Alimentação Saudável nas Unidades:

Jardim Nova Era, Sabugo, BNH e Cascata

Ministrado pela Nutricionista do NASF



WEBINAR sobre Educação Física no SUS



Reunião do GT de Educação Permanente da Região Centro Sul

Oficina sobre Indicadores Previne Brasil Região Centro Sul

Reunião de coordenadores sobre linha de cuidados sobre obesidade

Reunião com os preceptores do programa mais médicos

Reunião intersetorial(saúde x educação) sobre o Projeto João do Pulo

Reunião do GT da Atenção Primária Centro Sul

Reunião intersetorial (SAÚDE x CREAS) para discussão de alguns casos e planejamento de ações.

Visitas Domiciliares da Assistente Social do NASF em diversos bairros cobertos pela ESF

ATIVIDADES DO 2º QUADRIMESTRE 2021

Reunião de coordenadores sobre linha de cuidados sobre obesidade



Educação em saúde da unidade Jardim Nova era sobre Abuso e Exploração Sexual Infantil com Assistente Social do NASF



Seminário de Enfermagem sobre Atualização em Curativos



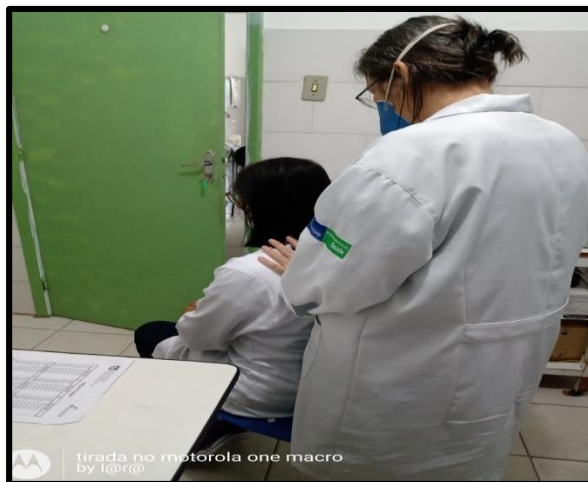
Projeto cuidando de quem cuida oferecendo aos Profissionais Auriculoterapia e Momento Terapêutico e de Relaxamento-Realizado pela Fisioterapeuta e Psicóloga do NASF.



Projeto cuidando de quem cuida in loco na Unidade de Saúde - Ponte Coberta oferecendo aos Profissionais Escuta Qualificada e Arteterapia- Parceria NASF x Educação em Saúde



Projeto “Cuidando de quem cuida” aos trabalhadores de saúde



Atendimento com a Fisioterapeuta NASF com AURICULOTERAPIA



Atividade Coletiva na ESF Amapá e NASF na Temática: Bem Estar Emocional




Projeto Cuidando de Quem Cuida nas Unidade de Saúde



Encontro sobre Educação em Saúde na ESF Sabugo



Seminário de Amamentação



Agosto Dourado nas Unidades de Atenção Primária com a abordagem da Temática: Proteção a Amamentação



Capacitação Estadual sobre Saúde do Homem e Pré Natal do Parceiro



Reunião Periódica com os coordenadores de Programas da Atenção Primária (Saúde Bucal, APS, ATAN, PAISMCA, DCNT, Educação em Saúde, NASF, PSE e Educação Permanente).

Reunião Periódica com a equipe de coordenadores que compõe o VIGIDANT - Vigilância das Doenças e Agravos Não Transmissíveis - DCNT, ATAN, APS, Educação em Saúde, Tabagismo.

Reunião de rede com o dispositivo CAPSI , APS e NASF para discussão de casos do território Jardim Nova Era.

Reunião Intersetorial com a Equipe do Esporte sobre a Linha de Cuidados de Obesidade

Reunião Intersetorial com a Equipe de Saúde (APS, DCNT, Reabilitar, Melhor em Casa, Educação em Saúde) e Secretaria Municipal da Qualidade de Vida e da Terceira Idade para apoio nas atividades a serem desenvolvidas na casa de passagem do Idoso que está prestes a inaugurar.

Reunião entre os Programas: IST/AIDS- APS-PAISMCA sobre ações, sobre o desenvolvimento da nota Técnica 005/2020 sobre a realização de testagem rápida de HIV em puérperas no período de Aleitamento Materno

Reunião Intersetorial NASF e Secretaria Municipal da Qualidade de Vida e da Terceira Idade

Reunião de matriciamento com a Saúde Mental e outros dispositivos.

Reunião entre as coordenações: APS, NASF, PSE, Educação em saúde sobre atividades de promoção sobre o agosto Lilás (violência a mulher) na ESF Guarajuba, Setembro amarelo (qualidade de Vida) nas Unidades Escolares e Unidades Básicas

Participação no GT da Atenção Primária da Região Centro Sul

Educação Permanente para os ACS sobre Aleitamento Materno nas Unidades de saúde





Participação na Conferência Municipal de Assistência Social de Paracambi



Agosto Lilás – Violência Contra Mulher na ESF Guarajuba



Encontro sobre a Rede de Proteção Promovido pelo Conselho Tutelar de Paracambi



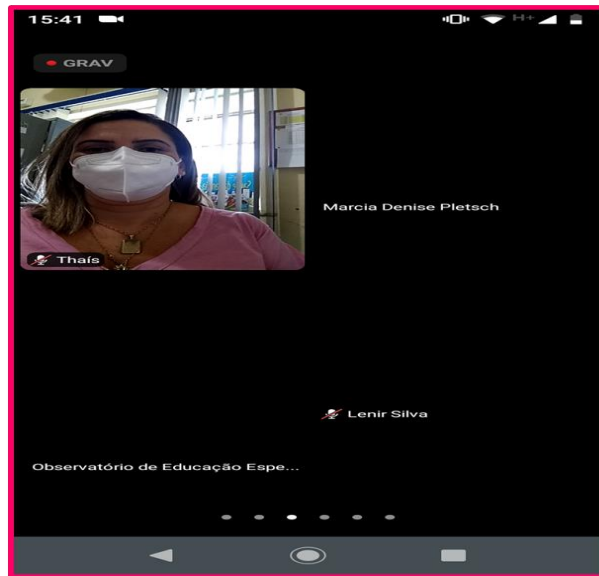
PRODUÇÃO NASF

Descrição	1º QUAD	2º QUAD
Atendimento Individual	1151	1793
Visita Domiciliar	83	77
Teleconsulta	11	4
Atividade Educativa	125	159
Auriculoterapia	683	868
Atendimento Individual em Psicoterapia	346	553
Avaliação Antropométrica	213	305
Terapia em Grupo	8	26

RELATÓRIO PSE 2021

FEVEREIRO/2021

Reunião Projeto Intersetorial (saúde / Educação/Ação Social) com o Observatório de Educação Especial sobre microcefalia através do Zika vírus



Separação de materiais de conteúdos sobre Arboviroses para serem entregues a todos os alunos da Escola Pública juntamente com o primeiro lote do material didático, (estratégia de atividade devido a pandemia e aulas suspensas).



MARÇO /2021

02/03 e 03/03-Atualização em Serviço para Inspetores das Escolas Municipais com a abordagem: Medidas de Prevenção e Cuidados no Enfrentamento ao Covid 19.



02/03-TCI-Terapia Comunitária Integrativa com professores da Escola Municipal Nicola Salzano.

PERÍODO DA MANHÃ E TARDE



PERÍODO DA TARDE



ABRIL/2021

Separação de materiais (escova de dentes) sobre Saúde Bucal para serem entregues a todos os alunos da Escola Pública juntamente com o segundo lote de material didático do ano,(estratégia de atividade devido a pandemia e aulas suspensas).



RELATÓRIO PSE – 2º QUADRIMESTRE 2021

Reunião com a equipe de saúde e equipe do quartel sobre o projeto João do Pulo (Projeto Intersectorial de Equoterapia destinado as crianças deficientes de Escolas Públicas).



Atualização em serviços para os inspetores sobre cuidados com COVID no retorno as aulas



Ações nas Escolas: Nicola Salzano, Dias da Costa, Carlos Nabuco, Roberto Silveira, Margarida Alves, Terra de Educar Dariele Cristine

Temática: Importância da Escovação Dentária com entrega de escovas de dente



Reunião da Câmara Técnica da Saúde do Comitê de Gerenciamento da Pandemia COVID 19



Rodas de TCI (Terapia Comunitária Integrativa) com os profissionais da Educação

Unidade Escola Dr. Carlos Nabuco

*Quando a boca cala, o corpo fala.
Quando a boca fala, o corpo sara.*



Unidade Escolar CIEP Pastor Augustinho Valério de Souza



Reunião PSE sobre Ações e Estratégias a serem desenvolvidas sobre Alimentação Saudável para a Educação Infantil e Fundamental 1

PROGRAMA MUNICIPAL DE ALIMENTAÇÃO E NUTRIÇÃO- VIGILÂNCIA NUTRICIONAL

ANDRÉA MIRANDA CUNHA

Nutricionista

Responsável pelo Programa Municipal de Alimentação e Nutrição

MERILDA CARVALHO BRAGA (Digitação Bolsa Família)

Auxiliar administrativa

GUILHERME ANDRADE DA PAIXÃO CUNHA (Digitação SISVAN)

Auxiliar administrativa

PROGRAMA BOLSA FAMÍLIA NA SAÚDE

Meta SISPACTO: 93%

Meta PREFAPS: 75%

CONDICIONANTES DO SETOR SAÚDE (PERFIL SAÚDE)

- ✓ Acompanhamento do crescimento e desenvolvimento infantil, por meio da vigilância alimentar e nutricional de crianças menores de 7 anos;
- ✓ Avaliação nutricional de mulheres em idade fértil (14 a 44 anos)
- ✓ Assistência ao pré-natal e puerpério;
- ✓ Vacinação de crianças menores de 7 anos.

ACOMPANHAMENTO DOS BENEFICIÁRIOS DO PROGRAMA BOLSA FAMÍLIA

Descrição	Total	Cobertura – acompanhamentos realizados
1º vigência de 2021 – de janeiro a junho de 2021 - fechamento do sistema em 16/07/2021		
Indivíduos acompanhados	7131	91,75%
Gestantes:	165	239,13%
Crianças:	1462	84,51%

Fonte: E-gestor AB (novo sistema de acompanhamento Bolsa Família)

Descrição	Total	Cobertura – acompanhamentos realizados
2º vigência de 2021 – de julho a dezembro de 2021		
Indivíduos (obrigatórios)	5551 indivíduos	-----
Indivíduos não obrigatórios	2371 indivíduos	-----
Gestantes: estimadas	69 gestantes	-----
Crianças	1652 crianças	-----

FONTE: E-gestor AB (novo sistema de acompanhamento Bolsa Família)

Observação:

Os relatórios parciais de acompanhamento não estão disponíveis no sistema.

A partir desta vigência está sendo considerado obrigatório o acompanhamento de crianças < de 7 anos e mulheres de 14 a 44 anos, assim como as gestantes. Todas as unidades foram orientadas com relação a obrigatoriedade do acompanhamento (avaliação antropométrica), de forma que os agentes comuniquem as famílias esta situação e que será considerado recusa do acompanhamento caso a família não queira realizar o acompanhamento. Continuamos no momento, sem a realização de um chamamento público para a realização de avaliação nutricional.

Está havendo muita dificuldade em relação ao acompanhamento, pois muitas famílias mudaram de endereço, e estão ausentes do acompanhamento, mesmo com as orientações das unidades. As enfermeiras das unidades foram orientadas a realizar em forma de documento todas as intercorrências que aconteceram, que dificultaram a realização do acompanhamento.

TOTAL DE ACOMPANHAMENTOS BENEFICIÁRIOS BOLSA FAMÍLIA REALIZADOS NO PERÍODO (ATENDIMENTOS)

Mês de acompanhamento	Número de atendimentos
jan/21	156 atendimentos
fev/21	48 atendimentos
mar/21	31 atendimentos
abr/21	26 atendimentos
Total: 261 acompanhamentos	
Mês de acompanhamento	Número de atendimentos
mai/21	22 atendimentos
jun/21	46 atendimentos
jul/21	184 atendimentos
ago/21	38 atendimentos
Total: 290 acompanhamentos	

Obs: No período houve pouca procura da população, mesmo com as orientações realizadas com relação a importância do acompanhamento nos períodos estipulados em caderneta de acompanhamento entregue as famílias.

SISVAN WEB

Constam cadastradas no sistema beneficiários do Programa bolsa Família, assim como cadastros realizados pelas ESF e acompanhamentos realizados na rotina das unidades de saúde (Vigilância Nutricional). O cadastramento das gestantes no sistema é realizado através do preenchimento de cadastro do SISVAN na primeira consulta de pré-natal realizado pela unidade de saúde e o acompanhamento realizado nas consultas de pré-natal subsequentes. O cadastro e acompanhamento são digitados no Sistema assim como é realizado a digitação no e-sus.

Dados: Fonte: MS/SAS/DAB/Núcleo de Tecnologia da Informação - NTI - Acumulativo do ano;

Relatório SISVAN – Crianças de 0 a < de 5 anos (Peso/Idade)				
Peso muito baixo	Peso Baixo	Peso adequado	Peso elevado	Total
11	16	972	139	1138
0,97 %	1,41 %	85,41 %	12,21 %	100%

Relatório SISVAN – Crianças de 0 a 6 meses de idade (Peso/Idade)				
Peso muito baixo	Peso Baixo	Peso adequado	Peso elevado	Total
2	8	138	16	164
1,22 %	4,88 %	84,15 %	9,76 %	100%

Relatório SISVAN – Crianças de 0 a menor de 2 anos de idade (Peso/Idade)				
Peso muito baixo	Peso Baixo	Peso adequado	Peso elevado	Total
7	12	388	50	457
1,53 %	2,63 %	84,90 %	10,94 %	100%

Relatório SISVAN – Crianças de 5 a menor de 10 anos de idade(Peso/Idade)				
Peso muito baixo	Peso Baixo	Peso adequado	Peso elevado	Total
3	8	583	134	728
0,41 %	1,10 %	80,08 %	18,41 %	100%

Relatório SISVAN – Adolescentes (IMC)						
Magreza acentuada	Magreza	Peso adequado	Sobrepeso	Obesidade	Obesidade grave	Total
2	4	85	58	49	12	210
0,95 %	1,90 %	40,48 %	27,62 %	23,33 %	5,71 %	100%

Relatório SISVAN – gestantes (IMC por Idade gestacional)				
Peso Baixo	Peso adequado	Sobrepeso	Obesidade	Total
75	144	137	141	497
15,09 %	28,97 %	27,57 %	28,37 %	100%

Relatório SISVAN – Adultos						
Peso Baixo	Peso adequado	Sobrepeso	Obesidade I	Obesidade II	Obesidade III	Total
15	171	269	221	116	76	868
1,73 %	19,70 %	30,99 %	25,46 %	13,36 %	8,76 %	100%

Relatório SISVAN – Idoso			
Peso Baixo	Peso adequado	Sobrepeso	Total
28	86	201	315
8,89 %	27,30 %	63,81 %	100%

PROGRAMA DE MICRONUTRIENTES

Programa Nacional de Suplementação de Ferro – PNSF

O Programa Nacional de Suplementação de Ferro, instituído pela Portaria nº 730 de 13 de maio de 2005, é uma das estratégias da Política Nacional de Alimentação e Nutrição para o controle da deficiência de ferro no Brasil, sendo uma das ações prioritárias do setor saúde na Ação Brasil Carinhoso. O programa objetiva a prevenção e controle da anemia por meio da administração profilática de suplementos de ferro para crianças de 6 a 24 meses de idade, gestantes (Incluindo também o ácido fólico) e mulheres até 3º mês pós-parto e/ou pós-aborto.

► Quantitativo da População Assistida – gestante a partir da 20ª semana que receberam comprimidos de sulfato ferroso.

SULFATO FERROSO

1º QUADRIMESTRE 2021

	GESTANTES ATENDIDAS	QUANTITATIVO DISTRIBUÍDO DE COMPRIMIDOS
COMPRIMIDOS DE SULFATO FERROSO	janeiro – 36	janeiro - 1680
	fevereiro – 36	fevereiro – 1880
	março – 35	março – 1780
	abril – 23	abril – 1060

2º QUADRIMESTRE 2021

	GESTANTES ATENDIDAS	QUANTITATIVO DISTRIBUÍDO DE COMPRIMIDOS
COMPRIMIDOS DE SULFATO FERROSO	maio – 34	maio – 1680
	junho – 21	junho – 880
	julho – 24	julho – 1060
	agosto – 20	agosto – 840

► Quantitativo da População Assistida - gestantes a partir da 20ª semana que receberam ácido fólico gotas.

ÁCIDO FÓLICO GOTAS

1º QUADRIMESTRE 2021

	GESTANTES ATENDIDAS	QUANTITATIVO DE FRASCOS DISTRIBUÍDOS
ÁCIDO FÓLICO GOTAS	janeiro – 01	janeiro – 01
	fevereiro – 01	fevereiro – 02
	março – 02	março – 04
	abril – 0	abril – 0

2º QUADRIMESTRE 2021

	GESTANTES ATENDIDAS	QUANTITATIVO DISTRIBUÍDO DE FRASCOS
AC. FÓLICO GOTAS	maio – 0	maio – 0
	junho – 04	junho – 06
	julho – 04	julho – 07
	agosto – 04	agosto – 07

► Quantitativo da População Assistida - gestantes a partir da 20ª semana que receberam comprimidos de ácido fólico.

ÁCIDO FÓLICO

1º QUADRIMESTRE 2021

ÁCIDO FÓLICO COMPRIMIDOS	GESTANTES ATENDIDAS	QUANTITATIVO DISTRIBUÍDO DE COMPRIMIDOS
	janeiro – 08 fevereiro – 10 março – 18 abril – 15	janeiro - 320 fevereiro – 400 março – 700 abril – 600

2º QUADRIMESTRE 2021

AC. FÓLICO COMPRIMIDOS	GESTANTES ATENDIDAS	QUANTITATIVO DISTRIBUÍDO DE COMPRIMIDOS
	maio – 19 junho – 16 julho – 10 agosto – 05	maio – 800 junho – 640 julho – 400 agosto – 200

► Quantidade da População Assistida – mulheres até o 3º mês pós-parto que receberam comprimidos de sulfato ferroso.

SULFATO FERROSO

1º QUADRIMESTRE 2021

COMPRIMIDOS DE SULFATO FERROSO	NUTRIZES ATENDIDAS	QUANTITATIVO DISTRIBUÍDO DE COMPRIMIDOS
	janeiro – 09 fevereiro – 02 março – 02 abril – 0	janeiro - 360 fevereiro – 160 março – 140 abril – 0

2º QUADRIMESTRE 2021

COMPRIMIDOS DE SULFATO FERROSO	NUTRIZES ATENDIDAS	QUANTITATIVO DISTRIBUÍDO DE COMPRIMIDOS
	maio – 02	maio – 100
junho – 02	junho – 100	
julho – 04	julho – 220	
agosto – 02	agosto – 100	

► Quantitativo da População Assistida – crianças de 6 a 24 meses: sulfato ferroso – frasco (GOTAS)

SULFATO FERROSO GOTAS

1º QUADRIMESTRE 2021

SULFATO FERROSO LÍQUIDO (GOTAS)	CRIANÇAS ATENDIDAS	QUANTITATIVO DISTRIBUÍDO DE FRASCOS
	fevereiro – 05 março – 12 abril – 15	fevereiro – 05 março – 12 abril – 19

2º QUADRIMESTRE 2021

SULFATO FERROSO LÍQUIDO (GOTAS)	CRIANÇAS ATENDIDAS	QUANTITATIVO DISTRIBUÍDO DE FRASCOS
	maio – 09 junho – 08 julho – 19 agosto – 05	maio – 10 junho – 08 julho – 19 agosto – 05

OBSERVAÇÃO:

As informações referentes ao quantitativo de suplementos do PNSF são repassados pela assistência Farmacêutica do município no final de cada mês. As unidades realizam a prescrição dos suplementos (médico ou enfermeiro) em receituário próprio do programa ou em receituário comum com a indicação do PNSF, para que tenham acesso aos suplementos nas farmácias básicas da prefeitura.

Dificuldades para implementação do programa:

- Baixa adesão dos profissionais, principalmente, médicos, ao protocolo do programa.
- Baixa adesão dos beneficiários; entendimento do uso preventivo da suplementação, principalmente o público alvo de crianças.
- Baixa aceitação do uso do ácido fólico gotas por parte das gestantes, assim como pelos médicos, que continuam prescrevendo o ac. Fólico comprimido que tem dosagem maior que o recomendado pelo protocolo do Ministério da Saúde /PNSF. Todas as unidades possuem o protocolo do Programa atualizado. Foram refeitos fluxos do Vigilância Nutricional e o reforço em relação a importância do Programa Nacional de Suplementação de Ferro, para todas as unidades de saúde.

SUPLEMENTAÇÃO DE VITAMINA A

Em outubro/2019 recebemos do Estado doses de vitamina A para serem suplementadas todas as crianças (menores de 5 anos) identificadas com suspeita de Sarampo, recomendação da Organização Mundial de Saúde (Nota Técnica Conjunta 01/2019 SAFIE/SAPS/SVEA/SES-RJ). As doses estão no hospital municipal de Lages, visto que a recomendação é que as doses fiquem em local que tenha funcionamento 24h. As crianças serão suplementadas mediante apresentação do papel de notificação e encaminhamento médico.

Observação: O município continua com estoque de vitamina A recebida do Estado com esta finalidade.

PROGRAMA CRESCER SAUDÁVEL

No dia 26/01/2021 foi realizada a adesão ao Programa Crescer Saudável, Ciclo 2021-2022, sendo nove escolas prioritárias e duas não prioritárias.

Metas do Programa:

Meta 1 - Avaliar o estado nutricional (peso e altura) das crianças matriculadas na Educação Infantil e Ensino Fundamental I nas escolas participantes do PSE **(Saúde)**.

Meta 2 - Avaliar os marcadores de consumo alimentar das crianças menores de 10 anos matriculadas em escolas participantes do PSE **(Saúde)**.

Meta 3 - Ofertar atividades coletivas de promoção da alimentação adequada e saudável para as crianças matriculadas na Educação Infantil e Ensino Fundamental I nas escolas participantes do PSE **(Educação)**

Meta 4 - Ofertar atividades coletivas de promoção de atividades físicas para as crianças matriculadas na Educação Infantil e Ensino Fundamental I nas escolas participantes do PSE **(Educação)**

Meta 5 - Realizar atendimento individual em crianças menores de 10 anos identificadas com obesidade **(Saúde)**.

No dia 30/08/21 foi realizada uma reunião com a Educação (Juliete) sobre as atividades de alimentação saudável e práticas corporais (Crescer Saudável), com participação da enfermeira Thais (PSE- educação Permanente). Entrega de material com proposta de atividades de Alimentação Saudável para a pré-escola e Fundamental I. Entrega de planilha com informações necessárias das atividades desenvolvidas para inserção no sistema.

Devido a situação de pandemia, ainda não houve o retorno completo das escolas, dificultando o alcance das metas do programa. As metas 1, 2 e 5 estão sendo realizadas na rotina das unidades de saúde.

Atividades e ações da ATAN Realizadas no ano de 2021:

- Em janeiro:

- ▶ Início do atendimento referente a 1º Vigência de Acompanhamento das condicionalidades Programa Bolsa Família – famílias previamente agendadas (fora de área de cobertura da ESF) e busca dos agentes comunitários nas unidades de saúde.
- ▶ Reunião com as nutricionistas para organização das oficinas planejadas para fevereiro com os agentes de saúde.



- ▶ Finalização e entrega do Planejamento referente a 2021. Utilização de recursos referentes a Área Técnica.
- ▶ Participação como ouvinte, palestra no COMBRAN (acesso aberto) - “ Atensão Nutricional na Atensão Primária à Saúde.
- ▶ Participação na oficina: “TABNET com foco na Atensão Primária” -SES
- ▶ 26/01/2021 – Adesão ao Crescer Saudável – ciclo 2021-2022

- Em fevereiro:

- ▶ 01/02/2021 – Reunião com a equipe de Educação Permanente sobre as oficinas que serão realizadas com os agentes e comunidades, com o tema Alimentação e Nutrição – com início no mês de fevereiro.



- ▶ Início da montagem do Plano de Advocacy – Linha de Cuidado do sobrepeso e obesidade – Curso de Gestores (UERJ) – PEO-ERJ
- ▶ 09/02/2021 – reunião com a Educação sobre o desenvolvimento das atividades referentes ao PSE e Crescer Saudável.



- ▶ Recebimento e análise das planilhas iniciais de acompanhamento Bolsa Família, realizado pelas unidades de saúde.
- ▶ 19/02/2021 – início da digitação das informações de acompanhamento Programa Bolsa Família – Liberação do sistema.
- ▶ Busca das famílias beneficiárias do Bolsa Família de áreas não cadastradas, através do envio de aerogramas.
- ▶ Início das oficinas com os Agentes Comunitários de Saúde: Discussão sobre o Guia Alimentar da População Brasileira. (utilização do consumo alimentar) – as oficinas foram realizadas nas unidades de saúde com as nutricionistas da Atenção Primária de Saúde.



- Em março:

- ▶ Digitação, orientações e acompanhamentos de Beneficiários Bolsa Família.
- ▶ Realização das oficinas planejadas com a comunidade durante o mês de março. Tema: Importância das frutas para prevenção de doenças, com distribuição de receitas e degustação. As oficinas foram realizadas nas unidades de saúde com as nutricionistas da Atenção Primária de Saúde.

- ▶ 05/03/2021 - Oficina da SAPS/SGAIS/SES-RJ – Introdução às regras de financiamento da APS federais e estaduais: O Programa Previne Brasil e o PREFAPS.
- ▶ 15/03/2021 – Oficina da SAPS/SGAIS/SES-RJ – Acolhimento as novas gestões municipais na Atenção Primária e Áreas Técnicas – “Conhecendo as Políticas Públicas de Alimentação e Nutrição na APS.
- ▶ 19/03 e 24/03 - Plano de Advocacy – Linha de Cuidado do sobrepeso e obesidade – Curso de Gestores (UERJ) – PEO-ERJ – reunião com atores envolvidos no Processo.
- ▶ 23/03/2021 – Reunião Intersetorial de Boas Vindas aos novos coordenadores municipais do Programa Bolsa Família do Estado do Rio de Janeiro. (Equipe da Coordenação Estadual do Cadastro Único / Coordenação Estadual ATAN / Secretaria de Educação.
- ▶ 31/03/2021 – Reunião com Marcos (Gestor Bolsa Família – Secretaria de Ação Social). Foi discutido situação de vulnerabilidade de algumas famílias do programa, identificadas pelas unidades de saúde e a realização dos acompanhamentos em relação a 1º vigência, com atualização das informações para serem repassadas pelos CRAS aos beneficiários.

- Em abril:

- ▶ Digitação, orientações e acompanhamentos de Beneficiários Bolsa Família.
- ▶ Recebimento e análise das planilhas finais de acompanhamento Bolsa Família encaminhadas pelas unidades de saúde. Busca ativa das Equipes pelas Famílias que não compareceram na unidade de saúde para realizarem o acompanhamento.
- ▶ Realização das oficinas planejadas com os agentes durante o mês de abril. Tema: “Sal oculto nos alimentos – ultraprocessados e processados (semana da Hipertensão). As oficinas foram realizadas nas unidades de saúde com as nutricionistas da Atenção Primária de Saúde.

As oficinas com a comunidade foram canceladas devido a pandemia.

- ▶ 07/04, 12/04 e 26/04 - Plano de Advocacy – Linha de Cuidado do sobrepeso e obesidade – Curso de Gestores (UERJ) – PEO-ERJ – reunião com atores envolvidos no Processo – Elaboração do plano de ação final.
- ▶ Elaboração do fluxo e estratificação de risco – Linha de Cuidado do Sobrepeso e Obesidade, para apresentação na Atenção Primária.

Atividades e ações da ATAN Realizadas no 2º quadrimestre de 2021:

- Em maio:

- ▶ Acompanhamento de beneficiários Bolsa Família 1º Vigência de 2021, através da busca de agentes de saúde nas unidades de saúde e atendimento na coordenação. Digitação no sistema.

- ▶ 10/05/21- Reunião com o Setor de Planejamento – discussões sobre as ações dos programas na Atenção Primária à saúde e as dificuldades enfrentadas.
- ▶ 11/05/21 - Curso de Gestores (UERJ) – PEO-ERJ – Encontro online: “Estratégias de Advocacy direto e indireto: Reflexões para a agenda de enfrentamento da obesidade”.
- ▶ 17/05/21 - Reunião com a nutricionista Thais (nutricionista Angelita de férias), sobre a oficina com os agentes, tema: Obesidade na APS e a Pandemia de Covid-19.
- ▶ 17/05/21 – Reunião curso PEO-ERJ – Elaboração para apresentação do plano final – Linha de Cuidado Sobrepeso e Obesidade. Com finalização em 19/05/21.
- ▶ 19/05/21 – Reunião com a enfermeira Thais. Ações PAS – Elaboração de um plano de ação para melhoria dos indicadores da saúde.
- ▶ 24/05/21 – Finalização da digitação de informações de acompanhamento Bolsa Família. Início da busca de famílias faltosas, através de telefonemas e envio de aerograma. Solicitado apoio a Secretaria de Ação Social.
- ▶ 26/05/21 – Reunião Comitê VigDant – discussão de ações.



- ▶ 26/05/21 – Reunião com a Secretaria de Estado e Ministério da Saúde – “Saldos Remanescentes do Vigilância Alimentar e Nutricional” – Houve participação do setor financeiro da secretaria de saúde.
- ▶ 28/05/21 – Reunião Estratégia Amamenta Alimenta Brasil – Discussão sobre a Portaria GM/MS nº 3297, 4 de dezembro de 2020.
- ▶ 31/05/21 – Reunião com as enfermeiras Vanessa (PAISMCA) e Thais (APS / Educação Permanente) – organização do Seminário de Amamentação a ser realizado em 30/06/21.
- ▶ Elaboração dos novos fluxos Vigilância Nutricional – objetivando melhoria dos indicadores na saúde e melhorar a migração de informações entre os sistemas.

- Em junho:

▶ Acompanhamento de beneficiários Bolsa Família 1º Vigência de 2021, continuação das buscas – famílias ausentes.

▶ 02/06/21 – Encontro com os enfermeiros APS Tema: “Reconhecendo o Sobrepeso e Obesidade na APS – 1º discussão sobre a Linha de Cuidado de Sobrepeso e Obesidade. Realizada no auditório da Câmara Municipal.



▶ 07/06/2021 – reunião com a participação das coordenações DCNT, Educação Permanente / educação em saúde, sobre o Projeto Movimento Saudável para ser implantado em duas unidades piloto inicialmente e a parceria entre saúde e esporte no município.

▶ 09/06/21 – Segundo encontro com os enfermeiros da APS. Tema do encontro: Estratificação de risco da obesidade e fluxos de atendimento nas unidades de saúde. No mesmo dia foram passadas orientações para o início da 2º Vigência de 2021 em julho – Acompanhamento de Beneficiários Bolsa Família.



▶ 16/06/2021 – Reunião com as nutricionistas – avaliação das oficinas realizadas com os agentes nas unidades de saúde.

▶ Elaboração do material escrito do Projeto Movimento Saudável, para ser apresentado a Superintendência de Esporte na reunião do dia 23/06/21.

▶ Em continuação as ações da Linha de Cuidado de Sobrepeso e Obesidade foi solicitado para as unidades um relatório de Diagnóstico Situacional do território em relação a Obesidade, como discutido nos encontros realizados.

▶ 23/06/21 - Reunião com a Superintendência de Esporte do município, com a presença das coordenações DCNT, Educação Permanente / educação em saúde, para a apresentação do Projeto Movimento Saudável e o estabelecimento da parceria entre a saúde e o Esporte.

▶ 23/06/21 – “Oficina Crescer Saudável” – Coordenação ATAN estadual/ MS. Realizada de forma online.

▶ 30/06/21 – Seminário de Amamentação – Palestrante convidada – Juliana Sereno – enfermeira – consultora em amamentação. Participação das enfermeiras APS e Nutricionistas.



▶ Participação no Ciclo de Debates online:

- “Panorama Geral dos Transtornos Alimentares”

- “Obesidade Infantil e as oportunidades das cidades saudáveis” – Estratégia PROTEJA/MS

▶ Realização das oficinas planejadas com os agentes durante o mês de junho. Tema: Obesidade na APS e a Pandemia de Covid-19. As oficinas foram realizadas nas unidades de saúde com as nutricionistas da Atenção Primária de Saúde.



- Em julho:

- ▶ Início da 2º Vigência de 2021 Programa Bolsa Família. Atendimento de Beneficiários.
- ▶ 06/07/21 – Participação da Oficina Cardioprotetora – online – Coordenação ATAN estadual.
- ▶ Durante o mês de julho foram realizadas visitas pontuais nas unidades de saúde para apresentação do novo fluxo do Vigilância Nutricional, reforçando sobre a importância de monitoramento dos indicadores.
- ▶ 09/07/21 – Participação na Vídeo Conferência sobre a Portaria 894/21 – Má Nutrição – Beneficiários Bolsa Família. Ministério da Saúde.
- ▶ 16/07/21 – Fechamento da 1º Vigência de 2021 – Programa Bolsa Família.
- ▶ 28/07/21 – Participação do Seminário Estadual Programas Nacionais de Micronutrientes – Coordenação ATAN estadual – online

- Em agosto:

- ▶ Acompanhamentos de Beneficiários Bolsa Família – 2º Vigência de 2021.
- ▶ 04/08/21 - Participação do XXVII Seminário Estadual de Aleitamento Materno do Rio de Janeiro – SMAM 2021. Abertura do Agosto Dourado.
- ▶ Realização das oficinas planejadas com os agentes durante o mês de agosto. Tema: “Amamentação”. As oficinas foram realizadas nas unidades de saúde com as nutricionistas da Atenção Primária de Saúde.



- ▶ 04/08/21 – Reunião do Comitê VigDant – Discussão para a elaboração da Matriz de ações – Nota técnica 01/2021.
- ▶ 05/08/21 – Participação no Ciclo de Webinários Depros: “Acompanhamento do PBF – 2º Vigência de 2021.
- ▶ Continuação das visitas nas unidades de saúde para apresentação do novo fluxo do Vigilância Nutricional, reforçando sobre a importância de monitoramento dos indicadores.
- ▶ 10/08/21 – Lançamento da Campanha Nacional de Prevenção à obesidade infantil . Proteja – Estratégia Nacional para prevenção e atenção à obesidade. Portaria 1862 de 10 de agosto de 2021.
- ▶ 11/08/21 – 2º Reunião do Comitê VigDant – Discussão para a elaboração da Matriz de ações – Nota técnica 01/2021.

- ▶ 12/08/21 – Participação no Ciclo Webnários Depros – Prevenção e controle da anemia – Agenda de intensificação de ações na Região Norte do Brasil.
- ▶ 13/08/21 – Abertura do sistema Bolsa Família – início da digitação de informações.
- ▶ Elaboração e organização de material para as oficinas de setembro – Salas de Espera.
- ▶ 30/08/21 – Reunião com a Educação sobre as atividades de alimentação saudável e práticas corporais (Crescer Saudável), com participação da enfermeira Thais (PSE- educação Permanente). Entrega de material com proposta de atividades de Alimentação Saudável para a pré-escola e Fundamental I. Entrega de planilha com informações necessárias das atividades desenvolvidas para inserção no sistema.

Avaliação PAS – 2º quadrimestre de 2021

Área técnica: ATAN SISVAN	
Objetivo: Ampliar e promover ações das condições de alimentação, nutrição e saúde da população, mediante a promoção de práticas alimentares adequadas e saudáveis, a vigilância alimentar e nutricional, a prevenção e o cuidado integral dos agravos relacionados à alimentação e nutrição.	
Meta 01: Alcançar o mínimo de 93% pactuado ao ano da cobertura de acompanhamento das condicionalidades de saúde do Programa Bolsa Família em cada vigência	
AVALIAÇÃO DA META NO QUADRIMESTRE:	Fechamento da vigência em julho/2021 – 91,75% de acompanhamentos. Muitas dificuldades devido ausência dos beneficiários, mesmo com a busca ativa, solicitando o comparecimento. Muitas mudanças de endereço.
Meta 02: Implementar na rede de Atenção Básica o Programa Nacional de Suplementação de Ferro em 100% das Unidades.	
AVALIAÇÃO DA META NO QUADRIMESTRE:	Todas as unidades com o protocolo do Programa. No mês de julho houve implementação através dos novos fluxos do VAN nas unidades de saúde
Meta 03: Garantir entrega dos Suplementos em 100% das unidades de ESF, para atender a clientela assistida pelo Programa.	
AVALIAÇÃO DA META NO QUADRIMESTRE:	Segundo a Assistência Farmacêutica do município não está havendo falta de suplementos.
Meta 04: Garantir 100% do abastecimento e monitoramento em tempo hábil e com qualidade do Sistema de Informação do Programa Bolsa Família	
AVALIAÇÃO DA META NO QUADRIMESTRE:	Ok – Todas as informações são devidamente digitadas.
Meta 05: Garantir 100% do abastecimento e monitoramento em tempo hábil e com qualidade da informação do Sistema de Vigilância Alimentar e Nutricional - SISVAN	
AVALIAÇÃO DA META NO QUADRIMESTRE:	Ok - Todas as informações são devidamente digitadas.
Meta 06: Implementar o Sistema de Vigilância Alimentar e nutricional em 50% das unidades de saúde do município – crianças menores de 2 anos e gestantes	
AVALIAÇÃO DA META NO QUADRIMESTRE: No mês de julho foi realizado a implementação através dos novos fluxos de vigilância Nutricional com visitas pontuais em todas as unidades de saúde com as enfermeiras responsáveis.	

PROGRAMA DE DOENÇAS CRÔNICAS NÃO TRANSMISSÍVEIS

LIDYANNE LEAL E SILVA

Responsável pelo Programa de Doenças Crônicas Não Transmissíveis

Quadro de ações do setor ao usuário que recebe acompanhamento periódico em Unidades Municipais de Saúde.

Descrição	1º QUAD	2ºQUAD	3º QUAD	Total
Hipertensos	4181	4379		
Diabéticos tipo I	67	67		
Diabéticos tipo II	2077	2112		

Equipe composta por:

Nome	Área de Atuação
Drº André Lins de Almeida	Endocrinologista (Policlínica)
Drª Patrícia Maria Ribeiro Ferreira dos Santos	Endocrinologista
Drª Carla Cristine da Silva Santos	Angiologista (Policlínica)
Drº Rogério Ferreira	Cardiologista (Policlínica)
Drº Gilberto Copello	Angiologista
Drº Alexandre Magalhães de Oliveira	Cardiologista (Policlínica)
Drª Angelita Magalhães Rocha	Nutricionista
Enfermeira Juliana Pierre	Enfermeira

INTERNAÇÕES DO ANO DE 2021.

Foi realizado um levantamento das internações de 2021 no município de Paracambi, dentre os números abaixo estão casos confirmados e suspeitos.

DESCRIÇÃO	1º QUAD	2º QUAD	3º QUAD	Total
HA	03	0		
DIA	04	01		
ICC	11	07		
PÉ DIABÉTICO	05	05		
IAM	11	04		
AVE	12	16		

LEGENDA:

HA- Hipertensão Arterial

DIA- Diabetes Mellitus

AVE- Acidente Vascular Encefálico

ICC- Insuficiência Cardíaca Congestiva

IAM- Infarto Agudo do Miocárdio

UNIDADE DE AVALIAÇÃO DO PÉ DIABÉTICO

O programa possui uma Unidade de Atendimento do Pé Diabético localizado na Policlínica Central onde são realizadas atividades com pacientes diabéticos portadores ou não pé diabético. Esta unidade atua com grupos de educação em saúde, avaliação do pé diabético, orientações, curativos e quando necessário os pacientes recebem acompanhamento com endocrinologista, angiologista, dermatologista e nutricionista.

DESCRIÇÃO	1º QUAD	2º QUAD	3º QUAD	Total
Consulta de Enfermagem	42	80		
Curativos	3030	2425		
Grupos de educação em saúde hipertensos e diabéticos	1029	1071		
Atendimento ao paciente hipertenso, diabético e familiares.	255	154		

Área Técnica: DOENÇAS E AGRAVOS NÃO TRANSMISSÍVEIS

Objetivo: Realizar ações de saúde para melhoria das condições de Saúde da População Portadores de Doenças circulatória e diabetes, mediante qualificação da gestão e das redes de atenção.

Meta 01: Atualizar anualmente o cadastro dos hipertensos na rede de saúde

AVALIAÇÃO DA META NO QUADRIMESTRE: Em andamento

Meta 02: Atualizar anualmente o cadastro dos diabéticos na rede de saúde

AVALIAÇÃO DA META NO QUADRIMESTRE: Em andamento

Meta 03: Reduzir o número absoluto de 84 internações por Diabetes Mellitus

AVALIAÇÃO DA META NO QUADRIMESTRE: Em andamento

Meta 04: Reduzir o número absoluto de 467 internações das doenças do aparelho circulatório

AVALIAÇÃO DA META NO QUADRIMESTRE: Em andamento

PROGRAMA MUNICIPAL DE AT. INTEGRAL À SAÚDE DA MULHER, CRIANÇA E ADOLESCENTE (PAISMCA).

VANESSA CURITIBA FELIX

Enfermeira Obstetra e Mestre em enfermagem

E-mail institucional: crsaudedamulher04@gmail.com

E-mail particular: vanessafelix@hotmail.com

Unidades de Saúde / Preventivos realizados	1º QUAD	2º QUAD	3º QUAD	TOTAL
Sabugo	74	68		
Cascata	59	29		
Guarajuba	137	114		
Floresta/Km9/Saudoso/Ponte Coberta	9	27		
Jardim Nova Era	56	37		
Lages	102	102		
BNH	51	49		
Chacrinha	68	90		
Pacheco	04	10		
Amapá	16	54		
Mutirão	17	15		
Centro de Promoção à Saúde da Mulher	0	7		
Posto do Centro	28	73		
Cabral	2	7		
Bom Jardim	26	18		
Total geral	649	700		

Fonte: Livro de registro da Unidade Ambulatorial.

Acompanhamento de gestantes	1º QUAD	2º QUAD	3º QUAD	TOTAL
6 ou + consultas	307	302		
Acompanhadas (6 ou + consultas)	307	302		
Acompanhadas com IG até 20 semanas – realizaram exames	474	484		
Captadas até 12ª semana de gestação	351	385		
Acompanhadas até 40ª semana de gestação	30	62		
Total de gestantes cadastradas	218/ mês.	236/ mês.		

Fonte: Relatório manual mensal das enfermeiras das ESF/UBS e ambulatório da Saúde da Mulher.

Obs.: O nº total de gestantes é estimado, visto que a mesma mulher permanece gestante por meses, sendo recontada no serviço de saúde.

**CENTRO DE PROMOÇÃO EM SAÚDE DA MULHER
(AMBULATÓRIO)**

Ações realizadas	1º QUAD	2º QUAD	3º QUAD	TOTAL
Planejamento reprodutivo realizado (ESF/UBS)	41	50		
Quantitativo de DIU implantado	0	1		
Obstetria	272	211		
Ginecologia	123	97		
Mastologia	130	147		
Puericultura	113	183		
Psicologia	76	73		
Assistencia Social	73	71		
Planejamento reprodutivo - PAISMCA	15	16		
Teste de Orelhinha	70	73		
Teste da Linguinha	70	82		
Teste do pezinho	130	119		
Fisioterapia (CA mama)	61	111		
Assistência de enfermagem	100	72		
Fonoaudiologia	214	157		
Nutrição	58	75		

Fonte: Livro de Registro de faturamento da unidade ambulatorial.

Descrição das Ações em Saúde (Assistência/Diagnóstico)	1º QUAD	2º QUAD	3º QUAD	TOTAL
Gestante Alto Risco (SER)	23	18		
Gestante Risco Habitual (ambulatorio)	56	52		

Fonte: SISPRENATAL (corresponde às gestantes do ambulatorio) e SER (Sistema Estadual de Regulação).

Nascidos vivos – residentes em Paracambi, por tipo de parto

Tipo de parto	1º QUAD	2º QUAD	3º QUAD	Total
Vaginal	25	45		
Cesário	177	140		
Ignorado ou não informado	-	.		
Total	202	175		

Fonte: Relatório manual mensal das enfermeiras das ESF/UBS e ambulatorio da Saúde da Mulher.

ANÁLISE DOS INDICADORES (2º QUADRIMESTRE)

**PROGRAMA MUNICIPAL DE ATENÇÃO A SAÚDE DA MULHER, DA CRIANÇA E ADOLESCENTE
(PAISMCA)**

Objetivo geral: Organizar a Rede de Atenção à Saúde da Mulher, Criança e Adolescente e da Rede cegonha no componente qualificação do pré-natal, fortalecendo a atenção básica em saúde, na perspectiva de uma rede de atenção integrada, em todos os seus princípios, de modo que tenha capacidade cada vez mais ampliada de cuidar da gestante de forma integra.

Meta 01: Aumentar para 0,30 a razão de exames citopatológicos do colo de útero em mulheres 25 a 64 da população da mesma faixa etária

Realização de palestras em sala de espera com a temática de conscientização dos exames preventivos (Mantém no 2º quadrimestre).

A principal dificuldade para a realização desse exame dentro dessa faixa etária é que se trata de uma população que se encontra no mercado de trabalho correspondente ao mesmo horário que as unidades de saúde disponibilizam a oferta deste serviço.

Meta 02: Aumentar para 0,45 a razão de exames de mamografia de rastreamento realizados em mulheres de 50 A 69 anos e população da mesma faixa etária

Os exames de mamografia são solicitados tanto pela enfermagem quanto por médicos em consultas e rotina (Mantém no 2º quadrimestre).

Realização de palestras em sala de espera com a temática de conscientização para exames de rastreamento de CA de mama (Mantém no 2º quadrimestre).

A principal dificuldade é que o aparelho mamógrafo municipal não está funcionando há quase um ano e com isso a demanda está sendo regulada para Rio Imagem.

Solicitado em julho em parceria com o VIGIDANT o pedido de um aparelho mamógrafo digital para o município visando a meta de diminuição do índice de CA de mama, através do rastreamento.

Em parceria com coordenação da ESF e IST, estamos confeccionando campanha outubro rosa com sífilis laranja para mês de outubro, visando conscientizar a população.

Meta 03: Indicador: Aumentar a proporção anual de 18% do Parto Normal

Há ações de palestras educativas em salas de espera com as gestantes com ênfase para adesão ao parto normal (Mantém no 2º quadrimestre).

Há uma equipe de enfermagem obstétrica que trabalha a parturiente com todas as tecnologias no ambiente intra-hospitalar, porém para isso a mulher tem que ser internada em trabalho de parto, para que seja ofertada a chance do parto normal (Mantém no 2º quadrimestre).

Nesse quadrimestre entrou como experiência a proposta da realização de três consultas de enfermagem no pré-natal, tendo em vista que a assistência da enfermeira é um diferencial quanto ao tipo de abordagem e orientações compatíveis às evidências científicas no que diz respeito aos benefícios do parto normal.

Dificuldade: (Mantém no 2º quadrimestre).

Médicos obstetras cesaristas na execução das consultas de pré-natal na rede de AP.

Meta 04: Realizar em todas as gestantes cadastradas 02 exames de VDRL durante o Pré-Natal

Houve treinamentos pela coordenação IST/AIDS para os enfermeiros com objetivo de fazerem o teste rápido nas unidades de saúde, para não dependermos apenas dos testes tradicionais, e quando há a necessidade do acompanhamento pelo VDRL ocorre a ação dos ACS pela busca ativa do parceiro, além do agendamento imediato com o infectologista do município assim que o laboratório municipal evidencia exame reativo (Mantém no 2º quadrimestre).

Em parceria com coordenação da ESF e IST, estamos confeccionando campanha outubro rosa com sífilis laranja para mês de outubro, visando conscientizar a população.

Meta 05: Reduzir para 0 os números de óbitos maternos em determinado período e local de residência .

Há uma Comissão de morbimortalidade materno-infantil (maternidade municipal) e nesse quadrimestre através de uma reunião com epidemiologia, maternidade, ESF e PAISMCA para responder ao MP, estamos no processo um novo corpo de membros do GT municipal de morbimortalidade materno-infantil do município e assim solicitar ao jurídico da saúde uma publicação em DO.

Meta 06: Aumentar 63% proporção de Nascidos vivos de mães com no mínimo 07 consultas ou mais no Pré-Natal.

Recebimento de TIGS (testes rápidos de gravidez) nas Unidades Básicas de Saúde e maternidade, viabilizando testagem precoce e início de pré-natal quando resultado positivo.

Meta 07: Reduzir os números dos casos de sífilis congênita em menores de 01 ano de idade. 0

Em parceria com coordenação da ESF e IST, estamos confeccionando campanha outubro rosa com sífilis laranja para mês de outubro, visando conscientizar a população.

Dificuldade: (Mantém no 2º quadrimestre).

Tratamento completo da parceria sexual, além da conscientização do casal sobre o uso do preservativo durante todo tratamento com antibioticoterapia.

Meta 08: Reduzir o número de óbitos infantis 6

Palestras educativas com equipe interdisciplinar de saúde, reforçando em especial as questões de alimentação saudável para a mãe e o aleitamento materno e orientação ao cuidado com o bebê e direitos legais das gestantes e das mulheres lactantes (Parceria com ATAN) (Mantém no 2º quadrimestre).

Em parceria com APAE (laboratório estadual teste pezinho) há capacitação trimestralmente on-line aos profissionais que ainda não tem certificado para realização do Teste do Pezinho nas unidades de coleta (Mantém no 2º quadrimestre).

Parceria com a maternidade municipal em que os pais já saem de alta com as orientações sobre as unidades básicas que ofertam esse serviço e necessidade do cumprimento da faixa etária para melhor efetividade do teste (bebês de 3 a 5 dias de vida) (Mantém no 2º quadrimestre).

Meta 09: Reduzir a gravidez na adolescência (10-19 anos) 16,00%

Implantação da caderneta do adolescente (CSA) nas escolas públicas e privadas, utilizando essa caderneta como instrumento de informação em saúde, através da explanação em sala de aula de temáticas prioritárias como a gravidez na adolescência (em parceria com educação em saúde), porém esse cronograma está em paralisação devido à pandemia da covid-19 (Mantém no 2º quadrimestre).

Visto a dificuldade da distribuição das CSA nas escolas, iniciaremos (parceria ESF/Imunização e PAISMCA) distribuição dessas no momento da vacinação dessa faixa etária para covid-19.

FOTOS DO AGOSTO DOURADO em algumas Unidades e Ambulatório



ÁREA TÉCNICA: ATENÇÃO ESPECIALIZADA

COORDENADORIA DO CENTRO MUNICIPAL DE SAÚDE COLETIVA

PRODUÇÃO CENTRO MUNICIPAL DE SAUDE COLETIVA 2021 - 2º QUADRIMESTRE								
DESCRIÇÃO	MAI	JUN	JUL	AGO	1º QUAD	2º QUAD	3º QUAD	TOTAL
ESPECIALIDADES MÉDICAS	2928	2666	3042	2902	10683	11538	0	22221
CIRURGIA GERAL - CONSULTAS	119	121	245	207	412	692	0	1104
DERMATOLOGIA	232	221	249	255	821	957	0	1778
GINECOLOGIA	24	87	83	82	0	276	0	276
UROLOGIA	197	187	203	182	791	769	0	1560
GASTROENTEROLOGIA	209	184	182	185	854	760	0	1614
CARDIOLOGIA	339	331	426	314	1210	1410	0	2620
REUMATOLOGIA / CLINICO	0	0	0	0	0	0	0	0
CLINICA GERAL (PROGRAMA DIABETES)	158	118	178	147	579	601	0	1180
CLINICA GERAL	237	143	245	212	908	837	0	1745
ANGIOLOGIA	218	144	149	174	575	685	0	1260
PEDIATRIA	62	84	41	48	310	235	0	545
NEUROLOGIA	273	305	230	206	676	1014	0	1690
ENDOCRINOLOGIA	337	356	412	413	1621	1518	0	3139
HOMEOPATIA	117	76	54	63	527	310	0	837
OTORRINOLARINGOLOGIA	59	44	68	61	297	232	0	529
OFTALMOLOGIA	347	265	277	353	1102	1242	0	2344
EXAMES DE ELETROENCEFALOGRAMA	20	24	23	8	80	75	0	155
EXAMES DE ELETROCARDIOGRAMA	408	341	351	363	838	1463	0	2301
PUERICULTURA	48	34	27	16	160	125	0	285
ACUPUNTURA	0	0	0	0	32	0	0	32
VISITA DOMICILIAR *	87	65	110	58	226	320	0	546
ATENDIMENTOS DE URGENCIA COM REMOÇÃO	43	39	36	21	108	139	0	247
LAVAGEM DE OUVIDO	4	2	5	3	17	14	0	31
AVALIAÇÃO AUDITIVA	7	3	5	3	24	18	0	42
ATIVIDADE EDUCATIVA	19	15	16	16	43	66	0	109
PREVENTIVOS	18	22	18	15	38	73	0	111
NEBULIZAÇÃO	28	21	18	21	123	88	0	211
TRIAGEM NEONATAL	23	11	19	25	99	78	0	177
MEDIDAS ANTROPOMETRICAS	3485	3744	3993	3734	13492	14956	0	28448
PRESSÃO ARTERIAL	1095	1133	1978	1987	4695	6193	0	10888
TESTE DE GLICOSE	283	281	273	217	1176	1054	0	2230
RETIRADA DE PONTOS	39	42	48	39	284	168	0	452

ADMINISTRAÇÃO DE MEDICAMENTOS	1673	1683	1532	1323	6714	6211	0	12925
CURATIVO SIMPLES	41	38	48	39	0	166	0	166
PSICOLOGOS	221	283	232	271	622	1007	0	1629
FISIOTERAPIA	3	2	1	1	124	7	0	131
FONOAUDIOLOGA	9	11	8	10	49	38	0	87
NUTRICIONISTA	43	88	43	32	161	206	0	367
ENFERMAGEM	395	301	318	279	1424	1293	0	2717
TOTAL 2021	10920	10849	12144	11383	41212	45296	0	86508
*VISITAS DOMICILIARES DO MÊS DE MARÇO/2021 INCLUIRAM VACINAÇÃO AOS ACAMADOS CONTRA SARS COVID-19								
ATRIBUIÇÕES DA SUPERINTENDENCIA								
ADMINISTRAÇÃO DO CENTRO MUNICIPAL DE SAUDE DE PARACAMBI								
SUPERVISÃO DOS ESTAGIÁRIOS DE ENFERMAGEM (AINDA NÃO POSSUI ESTAGIÁRIOS NO CMSC)								
SUPERVISÃO, DISTRIBUIÇÃO DE MATERIAL, VISITA DOMICILIAR E REALIZAÇÃO DE CURATIVOS AOS PACIENTES COLOSTOMIZADOS								

PROGRAMA MUNICIPAL DE REABILITAÇÃO/ FISIOTERAPIA
MARIA DE FÁTIMA PINTO MARTINS DA SILVA
NATÁLIA RODRIGUES

A Reabilitação coordena fisioterapeutas, fonoaudiólogos, terapeutas ocupacionais e massoterapeutas de Paracambi, cedidos em diversos centros: Ambulatório de reabilitação; Hospital Municipal Dr. Adalberto da Graça; Atendimento Domiciliar (vinculados aos postos de saúde); APAE; Centro Municipal de Saúde Coletiva; Centro de Promoção à Saúde da Mulher e Vigilância Epidemiológica, além do Programa Melhor em Casa.

A produção pode ser verificada no relatório respectivo ao local para o qual o profissional foi cedido. Abaixo descrevemos a produção do ambulatório de reabilitação e APAE.

Além disso, realizamos avaliação e agendamento de pacientes que necessitam de cadeiras de rodas, órteses e próteses, serviço fornecido pelo município de Niterói por contrato CIB.

Quantificação de atendimentos - 1º Quadrimestre de 2021						
Setor	Atendimento	Especialidade	Jan	Fev	Mar	Abr
	Fisioterapia		**	6	14	10
APAE	Fonoaudiologia	Pediatria	**	13	16	12
	Terapia Ocupacional		**	18	22	29
Ambulatório de Fisioterapia (vinculado ao CNES do HMAG)	Fisioterapia	Geral	231	188	187	*
	Massoterapia	Geral	110			
TOTAL			856			

Quantificação de atendimentos - 2º Quadrimestre de 2021						
Setor	Atendimento	Especialidade	Mai	Jun	Jul	Ago
APAE	Fisioterapia	Pediatria	10	14	20	24
	Fonoaudiologia		35	21	20	25
	Terapia Ocupacional		39	25	24	30
Ambulatório de Fisioterapia (vinculado ao CNES do HMAG)	Fisioterapia	Geral	237	257	299	236
	Massoterapia	Geral	44	49	55	83
Melhor em Casa	Multidisciplinar	Geral	277	253	251	310
TOTAL			2638			

* Produção passíveis de alterações.

** No mês de janeiro a APAE realiza férias coletivas.

Área Técnica: FISIOTERAPIA E REABILITAÇÃO MUNICIPAL
--

Objetivo: Ampliar e qualificar as ações e serviços de Reabilitação que vise a recuperação dos munícipes no processo saúde-doença.

Meta 01: Implantar e manter o Centro de Fisioterapia Municipal

AVALIAÇÃO DA META NO QUADRIMESTRE: 01CENTRO MANTIDO

Meta 02: Implantar e manter o Programa Melhor em casa
--

AVALIAÇÃO DA META NO QUADRIMESTRE: 01 PROGRAMA MANTIDO
--

Meta 03: Fornecer 100% equipamentos de órteses, próteses, cadeiras de rodas, higiênicas, bengalas, muletas e andadores

AVALIAÇÃO DA META NO QUADRIMESTRE: FORNECIDO DE ACORDOS COM AS SOLICITAÇÕES

Meta 04: Fornecer 100% Exames e Aparelhos auditivos
--

AVALIAÇÃO DA META NO QUADRIMESTRE: FORNECIDO DE ACORDOS COM AS SOLICITAÇÕES

PROGRAMA MUNICIPAL DE SAÚDE BUCAL

RESPONSÁVEL TÉCNICO: DR ORLANDO IZOLANI NETO

CIRURGIÃO- DENTISTA

ESPECIALISTA EM IMPLANTODONTIA- USS

MESTRANDO EM IMAGINOLOGIA – SL-MANDIC

RELATÓRIO DAS ATIVIDADES REALIZADAS

Entendendo que um problema de saúde se caracteriza segundo a OMS pelas seguintes características:

1- Atingir grande número de pessoas; 2- existir maneiras de evitá-lo; 3- quando estas maneiras existem e não são usadas. Chegamos ao consenso de que a CÁRIE é uma das doenças que atinge o maior número de pessoas no mundo, sendo, portanto, um grande Problema de Saúde Pública. Diante disto, surgiu o PROGRAMA BRASIL SORRIDENTE, e a POLÍTICA NACIONAL DE SAÚDE BUCAL, que TEM COMO PRINCIPAL LINHA DE AÇÃO: AMPLIAR O ACESSO DA EQUIPE DE SAÚDE BUCAL À ATENÇÃO PRIMÁRIA À SAÚDE. Investe-se em todos os níveis de atenção: promoção de saúde, prevenção, proteção específica, recuperação da saúde e reabilitação. Dentro do município de Paracambi a Rede se desenha com a seguinte cobertura de acordo com dados do E-gestor:

BRASIL SORRIDENTE - AÇÕES DE SAÚDE BUCAL

O Brasil Sorridente - [Política Nacional de Saúde Bucal](#) - é o programa que visa desenvolver ações de promoção, prevenção e recuperação da saúde bucal através de uma série de ações para ampliação do acesso ao tratamento odontológico no Sistema Único de Saúde (SUS).

O município de **PARACAMBI** apresenta cobertura de Saúde Bucal de **67,01 %**. Se considerada somente a Estratégia Saúde da Família tem-se uma cobertura de **27,56 %**. Maiores informações sobre a implantação das ações de Saúde Bucal com a Coordenação Geral de Saúde Bucal através do e-mail: cosab@saude.gov.br ou do telefone: (61) 3315-9056

QUADRO 03: Situação atual da implantação da (s) Equipe(s) de Saúde Bucal.

Equipes	Teto	Credenciado	Implantado	Valor mensal do repasse
eSB - I	25	6	4	8.920,00
eSB - II		0	0	0,00

Os incentivos mensais de custeio são: equipe de Saúde Bucal - modalidade I R\$ 2.230,00 (dois mil e duzentos e trinta reais) e modalidade II R\$ 2.980,00 (dois mil, novecentos e oitenta reais). Fazem jus a 50% a mais sobre os valores mensais de custeio as ESB dos Municípios constantes do anexo I a Portaria nº 822/GM/MS, de 17/04/2006 , e as ESB dos Municípios constantes no anexo da Portaria nº 90/GM/MS, de 17/01/2008 , que atendam a populações residentes em assentamentos ou remanescentes de quilombos, respeitando o número máximo de equipes definido também na Portaria nº 90/GM/MS, de 17 de janeiro de 2008.

CONSULTÓRIO ODONTOLÓGICO

Segundo a Portaria GM/MS Nº 2.372, de 07 de outubro de 2009, há o compromisso de doação de equipamentos odontológicos pelo Ministério da Saúde para as Equipes de Saúde Bucal (ESB) implantadas a partir de outubro/2009. Para receber esses equipamentos, fica disponível no nosso site o Sistema de Plano de Fornecimento de Equipamento Odontológico onde o gestor municipal opta por receber a cadeira odontológica diretamente no município ou receber o recurso para o próprio município realizar a aquisição.

Visando, seguir as orientações do Ministério da Saúde e atender a população de Paracambi, a rede municipal de serviços odontológicos possui 13 consultórios dentários distribuídos em 13 bairros do município e uma Unidade Móvel Odontológica.

Consultórios
MSC FLORESTA
MSC CASCATA
CENTRO MUNICIPAL DE SAÚDE COLETIVA
MSC GUARAJUBA
MSC FAZENDA DO SABUGO
MSC LAGES I
MSC AMAPÁ
UNIDADE DE SAÚDE PONTE COBERTA
UNIDADE DE SAÚDE 1º DE MAIO - BNH
ESF PACHECO
MSC JARDIM NOVA ERA
ODONTOMÓVEL
UNIDADE DE SAÚDE DA CHACRINHA

O município presta atendimento odontológico de segunda à sexta-feira, no horário de 08:00 às 17:00h, através de suas unidades de saúde e uma unidade volante.

Através da PPI o atendimento na atenção de nível de média complexidade é realizado pelo Centro de Especialidades Odontológicas (CEO) do município de Vassouras, onde nossos pacientes são referenciados. E referenciamos nossos pacientes com necessidades especiais para o atendimento no Hospital Flávio Leal no município de Piraí (RJ).

PROCEDIMENTOS REALIZADOS NO CONSULTÓRIO DENTÁRIO:

1. CONSULTA DE PROFISSIONAIS DE NIVEL SUPERIOR NA ATENCAO BASICA
2. PRIMEIRA CONSULTA ODONTOLOGICA PROGRAMATICA
3. CONSULTA DE EMERGÊNCIA
4. CONSULTA/ATENDIMENTO DOMICILIAR
5. ESCUTA INICIAL / ORIENTACAO (ACOLHIMENTO A DEMANDA ESPÔNTANEA)
6. PRIMEIRA CONSULTA ODONTOLOGICA PROGRAMATICA
7. APLICAÇÃO TÓPICA DE FLUOR (INDIVIDUAL POR SESSÃO)
8. EVIDENCIAÇÃO DE PLACA BACTERIANA
9. PROFILAXIA E REMOÇÃO DA PLACA BACTERIANA
10. RASPAGEM ALISAMENTO E POLIMENTO SUPRAGENGIVAIS (POR SEXTANTE)
11. RASPAGEM ALISAMENTO E POLIMENTO SUBGENGIVAIS (POR SEXTANTE)
12. RESTAURAÇÃO DE DENTE DECÍDUO
13. RESTAURAÇÃO DE DENTE PERMANENTE ANTERIOR
14. RESTAURAÇÃO DE DENTE PERMANENTE POSTERIOR
15. ACESSO A POLPA DENTÁRIA
16. CAPEAMENTO PULPAR
17. SELAMENTO PROVISORIO DE CAVIDADE DENTARIA
18. CURATIVO DE DEMORA COM OU SEM PREPARO BIOMECÂNICO
19. OBTURACAO EM DENTE PERMANENTE
20. RADIOGRAFIA PERIAPICAL E RADIOGRAFIA INTERPROXIMAL (BITE-WING)
21. EXODONTIA DE DENTES PERMANENTES
22. EXODONTIA DE DENTES DECÍDUOS
23. RETIRADA DE PONTOS DE CIRÚRGIAS BÁSICAS (POR PACIENTE)

PROCEDIMENTOS REALIZADOS NAS UNIDADES DE SAÚDE:

1. PALESTRAS EDUCATIVAS (CRIANÇAS, GESTANTES, DIABÉTICOS E HIPERTENSOS)
2. ESCOVAÇÃO SUPERVISIONADA
3. VISITAS DOMICILIARES

PROCEDIMENTOS REALIZADOS EM ESCOLAS PÚBLICAS:

1. PALESTRAS EDUCATIVAS
2. TRIAGEM E ENCAMINHAMENTO PARA ATENDIMENTO NA UNIDADE DE SAÚDE
3. ESCOVAÇÃO SUPERVISIONADA
4. DISTRIBUIÇÃO DE ESCOVAS DE DENTES
5. APLICAÇÃO TÓPICA DE FLÚOR (INDIVIDUAL)

SERVIÇOS ESPECIALIZADOS:

Os serviços que necessitam de atendimento especializado como: exodontias de dentes inclusos e/ou impactados, obturação de canais radiculares, atendimento a pacientes especiais, cirurgias periodontais, confecção de próteses e outros que requerem o atendimento em um Centro de Especialidades Odontológicas, são encaminhados para o CEO – VASSOURAS.

PROGRAMA SAÚDE NA ESCOLA:

As Equipes de Saúde Bucal, juntamente com as Equipes de cada unidade de Saúde do Município e a Secretaria de Educação, vem realizando o Programa Saúde na Escola, onde os escolares da rede municipal são avaliados em relação a seu estado de saúde, e em especial, são examinados por um Cirurgião-dentista que avalia os escolares e faz a escovação supervisionada e aplicação tópica de flúor. Os escolares que apresentam doenças e/ou necessidades de acompanhamento específico, são encaminhados para as unidades de saúde referenciadas.

PROCEDIMENTOS
AÇÃO COLETIVA DE ESCOVAÇÃO DENTAL SUPERVISIONAD
APLICAÇÃO DE SELANTE (POR DENTE)
APLICAÇÃO TÓPICA DE FLÚOR (INDIVIDUAL POR SESSÃO)
SELAMENTO PROVISÓRIO DE CAVIDADE DENTÁRIA
PRIMEIRA CONSULTA ODONTOLÓGICA PROGRAMÁTICA
CONSULTA DE PROFISSIONAIS DE NÍVEL SUPERIOR
ATENDIMENTO DE URGÊNCIA EM ATENÇÃO BÁSICA
CAPEAMENTO PULPAR
RESTAURAÇÃO DE DENTE DECÍDUO
RESTAURAÇÃO DE DENTE PERMANENTE ANTERIOR
RESTAURAÇÃO DE DENTE PERMANENTE POSTERIOR
TRATAMENTO DE NEURALGIAS FACIAIS
ACESSO A POLPA DENTÁRIA E MEDICAÇÃO (POR DENTE)
CURATIVO DE DEMORA C/ OU S/ PREPARO BIOMECÂNICO
DRENAGEM DE ABSCESSO
EXCISÃO E/OU SUTURA SIMPLES DE PEQUENAS LES/ FER. DE PELE
EXODONTIA DE DENTE DECÍDUO
EXODONTIA DE DENTE PERMANENTE
TRATAMENTO ODON P/ PAC COM NECESSIDADES ESPECIAIS
PROFILAXIA / REMOÇÃO DA PLACA BACTERIANA
RASPAGEM ALISAMENTO E POLIMENTO SUPRAGENGIVAIS
RASPAGEM ALISAMENTO SUBGENGIVAIS
ATIVIDADE EDUCATIVA / ORIENTAÇÃO EM GRUPO NA ATENÇÃO BÁSICA
AÇÃO COLETIVA DE APLICAÇÃO TÓPICA DE FLÚOR GE
EVIDENCIAÇÃO DE PLACA BACTERIANA

RADIOGRAFIA PERIAPICAL

PRODUÇÃO MENSAL DAS UNIDADES DE SAÚDE BUCAL			
UNIDADE	MÊS/ANO	PROFISSIONAL	TOTAL
GUARAJUBA	mai/21	DR ^a PRISCILA/ LUCIANA GONFINETTI ASB AMANDA/GEISE	319
PONTE COBERTA	mai/21	DR ^o EDSON ASB VALDICEIA	80
FLORESTA (KM 09)	mai/21	DR ^a PRISCILA ASB VALDICEIA	44
CASCATA	mai/21	DR ^a SORAIA / DR ^a DANIELLY ASB SUELI	344
AMAPA	mai/21	DR ^a PATRICIA ASB SIDRONIA	109
LEAO XIII	mai/21	DR ^o SERGIO/ DR ^a FLAVIA ASB REGINA	393
SABUGO	mai/21	DR ^a ANA LUCIA ASB LIDIANE	281
1º DE MAIO (BNH)	mai/21	DR ^a CATIA/ DR ^a TAMARA/ DR ^a KAREM ASB ANDREA	329
JARDIM NOVA ERA	mai/21	DR ^o ADALTO/ DR ^a TAMARA ASB DANIELE	304
PACHECO	mai/21	DR ^a LUCIANA GONFINETTI ASB GEISE	20
CHACRINHA	mai/21	DR ^o JHON ASB ELIZANGELA	89
POLICLINICA	mai/21		580
POLICLINICA RX	mai/21		430

TOTAL DE PROCEDIMENTOS REALIZADOS NO MÊS DE MAIO: 3.322

PRODUÇÃO MENSAL DAS UNIDADES DE SAUDE BUCAL			
UNIDADE	MÊS/ANO	PROFISSIONAL	TOTAL
GUARAJUBA	jun/21	DR ^a PRISCILA/ LUCIANA GONFINETTI ASB AMANDA/GEISE	162
PONTE COBERTA	jun/21	DR ^o EDSON ASB VALDICEIA	130
FLORESTA (KM 09)	jun/21	DR ^a PRISCILA ASB VALDICEIA	37
CASCATA	jun/21	DR ^a SORAIA / DR ^a DANIELLY ASB SUELI	447
AMAPA	jun/21	DR ^a PATRICIA ASB SIDRONIA	209
LEAO XIII	jun/21	DR ^o SERGIO/ DR ^a FLAVIA ASB REGINA	664
SABUGO	jun/21	DR ^a ANA LUCIA ASB LIDIANE	329
1º DE MAIO (BNH)	jun/21	DR ^a CATIA/ DR ^a TAMARA/ DR ^a KAREM ASB ANDREA	478
JARDIM NOVA ERA	jun/21	DR ^o ADALTO/ DR ^a TAMARA ASB DANIELE	235
PACHECO	jun/21	DR ^a LUCIANA GONFINETTI ASB GEISE	100
CHACRINHA	jun/21	DR ^o JHON ASB ELIZANGELA	164
POLICLINICA	jun/21		380
POLICLINICA RX	jun/21		232
PROJETO INCREMENTAL	jun/21		270

TOTAL DE PROCEDIMENTOS REALIZADOS NO MÊS DE JUNHO: 3.905

PRODUÇÃO MENSAL DAS UNIDADES DE SAUDE BUCAL			
UNIDADE	MÊS/ANO	PROFISSIONAL	TOTAL
GUARAJUBA	jul/21	DR ^a PRISCILA/ LUCIANA GONFINETTI	276
		ASB AMANDA/GEISE	
PONTE COBERTA	jul/21	DR ^o EDSON	41
		ASB VALDICEIA	
FLORESTA (KM 09)	jul/21	DR ^a PRISCILA	23
		ASB VALDICEIA	
CASCATA	jul/21	DR ^a SORAIA / DR ^a DANIELLY	479
		ASB SUELI	
AMAPA	jul/21	DR ^a PATRICIA	333
		ASB SIDRONIA	
LEAO XIII	jul/21	DR ^o SERGIO/ DR ^a FLAVIA	518
		ASB REGINA	
SABUGO	jul/21	DR ^a ANA LUCIA	384
		ASB LIDIANE	
1º DE MAIO (BNH)	jul/21	DR ^a CATIA/ DR ^a TAMARA/ DR ^a KAREM	940
		ASB ANDREA	
JARDIM NOVA ERA	jul/21	DR ^o ADALTO/ DR ^a TAMARA	252
		ASB DANIELE	
PACHECO	jul/21	DR ^a LUCIANA GONFINETTI	64
		ASB GEISE	
CHACRINHA	jul/21	DR ^o JHON	396
		ASB ELIZANGELA	
POLICLINICA	jul/21		682
PROJETO INCREMENTAL	jul/21		327

TOTAL DE PROCEDIMENTOS REALIZADOS NO MÊS DE JULHO: 4.715

PRODUÇÃO MENSAL DAS UNIDADES DE SAUDE BUCAL			
UNIDADE	MÊS/ANO	PROFISSIONAL	TOTAL
GUARAJUBA	ago/21	DRª PRISCILA/ LUCIANA GONFINETTI	232
		ASB AMANDA/GEISE	
PONTE COBERTA	ago/21	DRº EDSON	165
		ASB VALDICEIA	
FLORESTA (KM 09)	ago/21	DRª PRISCILA	92
		ASB VALDICEIA	
CASCATA	ago/21	DRª SORAIA / DRª DANIELLY	307
		ASB SUELI	
AMAPA	ago/21	DRª PATRICIA	223
		ASB SIDRONIA	
LEAO XIII	ago/21	DRº SERGIO/ DRª FLAVIA	646
		ASB REGINA	
SABUGO	ago/21	DRª ANA LUCIA	482
		ASB LIDIANE	
1º DE MAIO (BNH)	ago/21	DRª CATIA/ DRª TAMARA/ DRª KAREM	1238
		ASB ANDREA	
JARDIM NOVA ERA	ago/21	DRº ADALTO/ DRª TAMARA	257
		ASB DANIELE	
PACHECO	ago/21	DRª LUCIANA GONFINETTI	120
		ASB GEISE	
CHACRINHA	ago/21	DRº JHON	396
POLICLINICA	ago/21		589
PROJETO INCREMENTAL	ago/21		153

TOTAL DE PROCEDIMENTOS REALIZADOS NO MÊS DE AGOSTO: 4.900

ATIVIDADES EDUCATIVAS E DE PROMOÇÃO DE SAÚDE:

Durante o 1º Quadrimestre de 2021, a Odontologia não esteve presente em atividades sócio-educativas devido a pandemia por COVID-19.

Janeiro: Reapresentação da equipe;

Fevereiro: Alinhamento de ações frente a pandemia por Covid-19.

Março: Dispensa dos colaboradores acima de 60 anos e comorbidades por 15 dias.

Abril: Discussões sobre a odontologia no cenário atual em pandemia.

Palestra Aleitamento Materno ESF Guarajuba

Maio – Agosto de 2021

Atividade de instrução de higiene oral para funcionários da prefeitura.



Maio- Realizados somente atendimentos de urgência e emergência em todas as unidades.

Junho- Realizados somente atendimentos de urgência e emergência em todas as unidades.

Realizado reuniões com cada equipe, trazendo os atendimentos a população e também certificações acerca de todo o atendimento em pendências a respeito das produções.

Julho- Realizados atendimentos de urgência e emergência em todas as unidades.

Agosto - Atividades coletivas nos postos sobre prevenção da Saúde da Mulher visando estimular o auto-exame e o cuidado com a saúde bucal, além da importância do aleitamento materno.



Agosto dourado

Em virtude da pandemia pelo vírus COVID-19, foram realizadas medidas de segurança com nossos profissionais da área de saúde bucal, sendo essas implementadas tanto pela ANVISA quanto pelo CFO, preconizando somente o atendimento de emergência, reduzindo ao máximo a produção de aerossóis neste ambiente, além de medidas protetivas como o aumento de barreiras e também o EPI utilizado.

CONCLUSÃO:

Cerca de doze anos após o lançamento da Política Nacional de Saúde Bucal, podem ser observados grandes avanços na qualidade e abrangência da atenção à saúde bucal, mas também grandes desafios. O ANO DE 2021 é o PRIMEIRO ano do atual governo executivo do município e, respectivamente da atual Coordenação de Saúde Bucal. Para este ano, traçamos metas a serem cumpridas por cada equipe de saúde bucal, visando o melhor acolhimento e atendimento aos usuários. As ações de saúde bucal, sejam de assistência odontológica às pessoas ou ações sobre o meio-ambiente que tenham repercussões sobre a saúde geral, devem ser ações orientadas através de Programas de Saúde. A expectativa de uma melhor oferta de nossos serviços é o principal objetivo desta coordenação. A Saúde Bucal necessita ser entendida como parte de um grande mecanismo chamado de Programas de Saúde e está cada vez mais inserida em nossa sociedade. No entanto, persistem vários desafios. Dentre eles, destaca-se a necessidade de aumentar a cobertura dessas equipes, a fim de construir uma rede de cuidados mais ampla, que envolva todos os níveis de atenção, a criação do Centro de Especialidades Odontológica, e a ampliação da fluoretação da água de abastecimento.

Área Técnica: SAÚDE BUCAL
Objetivo: Promover ações de saúde bucal para reorganização da prática e a qualificação das ações e serviços oferecidos, reunindo uma série de ações em saúde bucal voltada para os cidadãos de todas as idades, com ampliação do acesso ao tratamento odontológico.
Meta 01: Ampliar a cobertura de Saúde Bucal para 80,00 na rede de saúde
AVALIAÇÃO DA META NO QUADRIMESTRE: MANTIDA
Meta 02: Aumentar o percentual de 0,80 da média de ação coletiva de Escovação Supervisionada.
AVALIAÇÃO DA META NO QUADRIMESTRE: MANTIDA
Meta 03: Reduzir ao ano o procedimento de 5,00 de Exodontia em relação aos demais procedimentos.
AVALIAÇÃO DA META NO QUADRIMESTRE: MANTIDA

PROGRAMA MUNICIPAL DE SAÚDE MENTAL

Responsável: Sandra Regina Alonso Gonçalves
Rua: Capitão Achiles, 162 – Fábrica.
Tel. 3693-5610e-mail: saudementalpbi@gmail.com

Monitoramentos dos dispositivos da rede: CAPS II, CAPS ad II, CAPSi, SRT's, Unidade Clínica de Saúde Mental e Ambulatório de Saúde Mental, representação em reuniões, Fóruns de Saúde Mental, audiências e articulação da Rede Intra e Intersectorial, recrutamento e seleção dos profissionais, elaboração de relatórios, responsável pelo plano de saúde mental e suas articulações, capacitação dos profissionais, reuniões com as coordenações e equipes dos dispositivos para planejamento e organização dos processos de trabalho, habilitação e acompanhamento do auxílio-reabilitação do Programa de Volta para Casa.

PROFISSIONAL	FUNÇÃO	VÍNCULO
Sandra Regina Alonso Gonçalves	Coordenadora	Cargo Comissionado
Tatiane dos Santos Sobral	Assistente Administrativo	Cooperativado

- ✓ Participação na Reunião da RAPS do Grupo Condutor Centro Sul de forma não presencial.
- ✓ Reuniões com o Secretário de Saúde, Coordenadoras dos dispositivos da Saúde Mental e Assessoria Jurídica da Saúde.
- ✓ Encaminhamento de respostas às demandas judiciais.
- ✓ Acompanhamento e monitoramento do Programa de Volta Para Casa;
- ✓ Informação junto ao PVC sobre cancelamento de benefício por motivo de óbito;
- ✓ Aguardando aprovação do benefício PVC de usuários da Rede de Saúde Mental, já em andamento
- ✓ Acompanhamento no atraso do pagamento do PVC referente a agosto – 2021;
- ✓ Atendimento a Familiar de usuário para regularização de pendências cadastrais no PVC;
- ✓ Participação por vídeo chamada no Fórum Estadual de Saúde Mental e reunião do GC Centro Sul.
- ✓ Acompanhamento dos casos suspeitos e confirmados de COVID-19 nas residências terapêuticas e dispositivos CAPS
- ✓ Acompanhamento dos registros de matriciamento como critérios apresentados pela Coordenação Estadual de Atenção Psicossocial para aquisição do COFI-RAPS 2021.
- ✓ Construção do calendário mensal, junto aos enfermeiros das APS, para as reuniões de matriciamento;
- ✓ Participação em reunião para revisão do Protocolo Regional de Atenção à Crise Urgência e Emergência;
- ✓ Permanecemos aguardando melhorias de infraestrutura nos três dispositivos CAPS e em algumas residências terapêuticas.
- ✓ Capacitação para o controle de acesso ao CADSUS, a fim de concluirmos pendências cadastrais e com isso ampliar para o faturamento dos dispositivos.

- ✓ Reunião com a Secretaria de Transporte.
- ✓ Reunião com as coordenadoras dos Serviços Residenciais Terapêuticos.
- ✓ Reunião com o Procurador Geral do Município Dr. Ricardo.
- ✓ Recebemos a supervisão das apoiadoras do Estado Artemis e Ana Cláudia na Rede de Saúde Mental;
- ✓ Reunião com a Coordenadora responsável pela Assistência Farmacêutica.

CAPACITAÇÃO PARA O CONTROLE DE ACESSO AO CADSUS, PARA O FATURAMENTO DOS DISPOSITIVOS



REUNIÃO COM A SECRETARIA DE TRANSPORTE



REUNIÃO COM O PROCURADOR GERAL DO MUNICÍPIO DR. RICARDO



REUNIÃO COM CARMELITA A FIM DE FORTALECER PARCERIA COM O PROJETO DE PNEUS/JARDINAGEM PARA A VILA CIDADÃ



SUPERVISÃO DAS APOIADORAS DO ESTADO NA REDE DE SAÚDE MENTAL SERVIÇOS RESIDENCIAIS TERAPÊUTICOS



SUPERVISÃO DAS APOIADORAS DO ESTADO NA REDE DE SAÚDE MENTAL



REUNIÃO COM A COORDENADORA DA ASSISTÊNCIA FARMACÊUTICA



CENTRO DE ATENÇÃO PSICOSSOCIAL II - VILA ESPERANÇA 2021

Coordenadora: Dayanna de Freitas

Estrada Eduardo Pereira Dias Júnior, nº 1186 - Guarajuba

Tel. (21) 3693 -3109

E-mail: capsivilaesperanca@gmail.com

ATRIBUIÇÕES DO DISPOSITIVO

Organizador da rede de saúde mental para adultos. Monitoramento do dispositivo, articulador da rede; avaliação, diagnóstico e acompanhamento individual e grupal, atendimento à família, reabilitação psicossocial; visita domiciliar e institucional atendimento à crise e acompanhamento das Residências Terapêuticas e Moradias Assistidas.

EQUIPE – VILA ESPERANÇA		
FUNÇÃO	VÍNCULO	QUANTITATIVO
Aux. Administrativo	Cooperativado	03
Aux. De Farmácia	Cooperativado	01
Aux. Serviços Gerais	Prest. De serviços	03
Educador Físico	Cooperativado	01
Enfermeiro (a)	Cooperativado	02
Médico Psiquiatra	Cooperativado	02
Psicólogo (a)	Cooperativado	04
Coordenador (a)	Cooperativado	01
Psicólogo	Concursado	01
Supervisora Clínica Institucional (Psicóloga)	Cooperativado	01
Assistente Social	Cooperativado	01
Téc. De Enfermagem	Cooperativado	01
Téc. De Enfermagem	Concursado (a)	01
Cuidador (a)	Cooperativado	01

Procedimentos/ CAPS II VILA ESPERANÇA	1º QUAD	2º QUAD	3º QUAD	Total 2021
Acolhimento Diurno	102	358		
Atendimento Individual	681	712		
Atendimento em Grupo	37	188		
Atendimento à Família	179	282		
Acolhimento Inicial	41	23		
Atendimento Médico	414	513		
Visita Domiciliar	131	131		
Visita Institucional	18	4		
Ações de Articulação de Rede Intra e Intersetoriais	161	134		
Práticas Corporais	3	21		
Práticas Expressivas e Comunicativas	124	383		
Atenção às Situações de Crise	28	17		
Ações de Redução de Danos	2	12		
Acompanhamento em SRT'S	76	51		
Acompanhamento em Moradias Assistidas	8	0		
Oficina Terapêutica I - nível médio supervisionado por profissional superior	0	0		
Oficina Terapêutica II - nível superior	0	0		
Promoção de Contratualidade	7	13		
Ações de Reabilitação Psicossocial	1	1		
Fortalecimento do Protagonismo do usuário e familiares	16	22		
Matriciamento de equipes da Atenção Básica	22	43		
Matriciamento dos pontos de atenção de Urgência e Emergência e dos Serviços Hospitalares de Referências	8	30		
Total	2.059	2.938		

ANÁLISE DO DISPOSITIVO

- ✓ Realizado reuniões de Rede Inter e Intra setorial para discussões de casos clínicos;
- ✓ CAPS VE recebeu funcionária para atuar como cuidadora, remanejada do Serviço Residencial Terapêutico;
- ✓ Neste momento de pandemia o dispositivo CAPS VE está atendendo à crise, atendimento individual e, no momento, as oficinas estão funcionando com um número reduzido de usuários seguindo o protocolo de prevenção da COVID 19;
- ✓ As reuniões de equipe do CAPS VE foram normalizadas e estão ocorrendo presencialmente, incluindo supervisão clínica institucional;
- ✓ Recomposição da equipe, aguardando um profissional terapeuta ocupacional;
- ✓ CAPS VE recebeu a supervisão das apoiadoras do Estado;
- ✓ Neste período de enfrentamento da COVID19, o CAPS VE procura manter o cuidado e prevenção aos funcionários e usuários devidamente paramentados, a equipe de enfermagem segue aferindo os sinais vitais no início das atividades;

- ✓ Ocorreu o retorno dos gêneros alimentícios e do pão, já que as atividades estão acontecendo respeitando o protocolo de segurança contra COVID – 19;
- ✓ Realizado reuniões de matriciamento presencial seguindo as normas de segurança contra a COVID-19;
- ✓ Neste quadrimestre foi dado início ao Repouso Anual Remunerado (RAR) dos profissionais referente a primeira quinzena de 2020;
- ✓ CAPS VE recebeu um computador da Coordenação da assistência farmacêutica;
- ✓ Foram realizados seminários internos com toda equipe do CAPS VE;
- ✓ CAPS VE recebeu funcionária para atuar no cargo de psicólogo em substituição ao profissional que foi encaminhado para o INSS por motivo de saúde;
- ✓ Seguindo as normas de segurança contra a COVID-19, foi realizado atividades referentes ao dia Nacional da Luta Antimanicomial (18 de Maio) como cine pipoca e piquenique na Fábrica Brasil industrial e comemoração de aniversariantes do mês.

Semana em alusão ao dia Nacional da Luta Antimanicomial (18 de Maio 2021)



Matriciamento entre CAPS e ESF (2021)



Seminário Interno (2021)



CENTRO DE ATENÇÃO PSICOSSOCIAL AD – RENASCER 2021

COORDENADORA: CLAREANA DOS REIS PERES COSTA

Estrada RJ 127, nº 10.800-Amapá

Tel: 3693-8180 e-mail: capsadrenascerparacambi@gmail.com

ATRIBUIÇÕES DO DISPOSITIVO

Serviço da rede de Saúde Mental, de caráter aberto e comunitário que visa promover a atenção aos usuários com dependência e/ou uso prejudicial de álcool ou outras drogas, ampliando o acesso à rede de atenção psicossocial, promovendo a articulação da Rede e garantindo a integralidade do cuidado.

Monitoramento, atualização e avaliação dos dados do dispositivo.

Avaliação, diagnóstico e acompanhamento interdisciplinar integral; atendimento individual e em grupos; atendimento em oficinas terapêuticas; visitas e atendimentos domiciliares e/ou institucionais; atendimento à família; atividades territoriais; refeições diárias; aperfeiçoamento das intervenções preventivas como forma de reduzir os danos sociais e à saúde do usuário; reabilitação psicossocial; atendimento e acompanhamento nas situações de crise. Atenção às peculiaridades da clínica do álcool e outras drogas e à construção do projeto terapêutico singular.

EQUIPE AD – RENASCER		
FUNÇÃO	VÍNCULO	Quantitativo
Enfermeiro	Cooperativado	02
Médico Psiquiatra	Cooperativado	01
Artesão	Cooperativado	01
Auxiliar de Farmácia	Cooperativado	01
Auxiliar de Serviços Gerais	Prestadores de serviço	03
Psicólogo	Concursado	02
Auxiliar Administrativo	Cooperativado	02
Coordenadora	Cooperativado	01
Assistente Social	Concursado	01
Técnica de Enfermagem	Cooperativado	01
Psicólogo	Cooperativado	01
Cuidador	Cooperativado	01
Supervisor Clínico Institucional	Cooperativado	01

Procedimentos/ AD RENASCER	1º QUAD	2º QUAD	3º QUAD.	Total 2021
Acolhimento Diurno	843	1104		1947
Atendimento Individual	469	770		1239
Atendimento de Grupo	929	1031		1960
Atendimento à Família	105	257		362
Acolhimento em 3º turno	0	3		3
Acolhimento Inicial	25	14		39
Atendimento Médico	96	111		207
Visita Domiciliar	121	122		243
Visita Institucional	4	30		34
Ações de Articulação de Rede Intra e Intersetorial	52	69		121
Práticas Corporais	75	80		155
Práticas Expressivas e Comunicativas	108	266		374
Atenção à Situação de Crise	39	126		165
Ações de Redução de Danos	312	1801		2113
Oficina Terapêutica I – nível médio supervisionado por profissional superior	339	543		882
Oficina Terapêutica II - nível superior	235	560		795
Promoção de Contratualidade	85	194		279
Fortalecimento do Protagonismo do Usuário e Família	100	287		387
Matriciamento de Equipe da Atenção Básica	32	84		126
Matriciamento dos Pontos de Atenção de Urgência e Emergência dos Serviços	7	13		20
Total	3976	7465		11441

ANÁLISE

- ✓ No período estamos utilizando como recursos para educação continuada da equipe: os seminários, fóruns, palestras, cursos de capacitação e congressos, sendo neste momento de modo online e seminários internos com a equipe do dispositivo;
- ✓ Elaboração de relatório e acompanhamento de demandas Judiciais;
- ✓ Atendimento e manejo à crise devido ao quadro psiquiátrico, clínico ou ao uso abusivo de álcool e/ou outras drogas;
- ✓ Discussão de casos com a Rede intra e intersetorial e visitas institucionais;
- ✓ Articulação e matriciamento com os Pontos de Atenção da Rede de Urgência e Emergência e dos Serviços Hospitalares de Referência, de modo intensivo, de acordo com a demanda;
- ✓ Acolhimento e acompanhamento familiar, no que se refere aos casos de desinstitucionalização;
- ✓ Devido à pandemia do Sars-Cov-2, medidas excepcionais foram adotadas de acordo com o Decreto Municipal nº 5.074 e orientações da OMS, tais como: utilização de máscaras, gorro e óculos de proteção (profissionais) e máscaras (usuários), os atendimentos individuais e os acolhimentos estão sendo

- realizados nos ambientes ventilados do dispositivo (com uso de EPIs e distância recomendada), uso regular do álcool gel e higienização constante dos ambientes e/ou superfícies;
- ✓ Execução do Protocolo de Reabertura, assim como do Fluxograma de Funcionamento para o dispositivo;
 - ✓ Todos os profissionais do dispositivo estão imunizados contra a covid-19;
 - ✓ Com todos profissionais do dispositivo vacinados, ocorre o retorno gradual das atividades com os usuários demandantes;
 - ✓ Reunião de Supervisão Clínico Institucional em articulação de rede com os seguintes dispositivos: Secretaria de Qualidade de Vida da Terceira Idade, Secretaria Municipal de Educação, Secretaria Municipal de Cultura, Escola de Música Villa Lobos, CRAS (Centro de Referência da Assistência Social), CREAS (Centro de Referência Especializado da Assistência Social), CEAM (Centro Especializado de Atendimento à Mulher), CEPOMP (Coordenadoria Especial de Política para Mulheres de Paracambi), ESF (Estratégia de Saúde da Família), NASF (Núcleo de Apoio à Saúde da Família), AICA (Acolhimento Institucional para Crianças e Adolescentes) e Conselho Tutelar, visando promover ações vinculadas a esses serviços que possibilitem a melhoria da qualidade de vida dos usuários e de seus familiares;
 - ✓ Reunião de Supervisão para Coordenadoras dos dispositivos da Saúde Mental de modo mensal;
 - ✓ Ocorrem de modo regular as reuniões das equipes matriciadoras para discussões de casos e fortalecimento das equipes da APS de cada território, principalmente para identificação de situações de crise;
 - ✓ Ocorrem reuniões diárias com miniequipes (início e final de turno), semanais com toda equipe (sextas-feiras) e duas vezes mensais com a supervisora clínico-institucional (sextas-feiras);
 - ✓ Visitas domiciliares e/ou institucionais realizadas junto a outros dispositivos da Rede Municipal;
 - ✓ Permanece a parceria com Escola de Música Villa Lobos e Secretaria de Cultura, nos quais nossos usuários têm direito a gratuidade de cursos e incentivo à arte e cultura;
 - ✓ Parceria com a Superintendência de Esporte, nos quais os educadores físicos serão cedidos para as atividades com os usuários deste dispositivo, bem como os usuários participarão das atividades da referida Superintendência em seu território;
 - ✓ Reformulação do Quadro de Atividades (grupos e oficinas terapêuticas), conforme acordado nas Assembleias mensais e de acordo com as medidas descritas no decreto municipal e da OMS;
 - ✓ A atividade Conversa na Padaria acontece toda segunda-feira, às 8:00 h, em uma das padarias do município (a escolha dos mesmos), na qual os usuários e técnicos discutem sobre temas atuais (suspensa temporariamente devido à pandemia do Sars-Cov-2);
 - ✓ Continuidade do projeto Reinventando a Praça, no qual os profissionais formam um grupo aberto de discussão, a fim de construir junto aos usuários que permanecem diariamente na Praça Cara Nova, novas propostas de utilização do espaço e o fortalecimento do seu lugar na sociedade;
 - ✓ A Terapia Comunitária Integrativa com os usuários, oferecida pelos profissionais de Educação em Saúde, a cada segunda segunda-feira do mês;

- ✓ Assembleias mensais acontecem sempre na primeira segunda-feira, às 9:30 h, com usuários, familiares e equipe, e faz parte do PTS de todos os usuários;
- ✓ A Coordenadora e o Assistente Social do dispositivo fazem parte do Conselho Municipal da Secretaria Municipal de Assistência Social, sendo reeleitos para o próximo biênio, na XIII Conferência Municipal de Assistência Social, realizada dia 25 de agosto deste ano, e reúnem-se ordinariamente nas primeiras quartas-feiras do mês;
- ✓ Término da elaboração e execução do Projeto Cuidador em Saúde do Caps;
- ✓ Alteração do cargo da artesã para cuidadora em saúde mental;
- ✓ Ocorreu o pedido de demissão da colaboradora recém-contratada para a vaga de auxiliar de serviços gerais;
- ✓ A atividade na qual estimula a Geração de Renda, escolhida pelos usuários, é a produção de mudas para a venda e ornamentação do dispositivo, com o nome Plantando Saúde e em parceria com a Secretaria de Agricultura;
- ✓ Ações de reabilitação psicossocial em parceria com a Coordenação de Reabilitação do município;
- ✓ O transporte (carro) encontra-se disponível ao serviço, diariamente, no horário de 8:00 às 17:00 h, sendo compartilhado (por escala pré determinada) pelos três dispositivos Caps;
- ✓ Solicitação e recebimento do Passe Livre estão acontecendo conforme acordado com a Secretaria de Transporte;
- ✓ Supervisão da equipe de Apoiadoras da Superintendência de Atenção Psicossocial e Populações em situação de Vulnerabilidade (SAPV), da Secretaria Estadual de Saúde do Rio de Janeiro (SES-RJ);
- ✓ Recebemos um novo computador, conforme solicitado;
- ✓ Realizado conserto da Impressora Multifuncional;
- ✓ Recebimento de materiais de escritório de acordo com a demanda solicitada;
- ✓ Regularização no recebimento do pão diariamente e dos gêneros alimentícios semanalmente.
- ✓ Durante esse período encontram-se apresentando deficiência e/ou necessitando de regularização os seguintes itens:
 - ✓ Ventiladores e aparelhos de ar-condicionado, pois os atendimentos ficam praticamente inviáveis em consultório e/ou em qualquer outro local. Atualmente temos 1 ventilador de teto em funcionamento na velocidade mínima de sua potência, que sendo avaliado, constatou-se que o mesmo possui danos irreparáveis;
 - ✓ Solicitação de vistoria e avaliação sobre a necessidade de retirada ou poda de uma das árvores presentes no dispositivo;
 - ✓ Manutenção do dispositivo, como: corretiva (elétrica, hidráulica, pintura, cobertura, poda das árvores, fachada, automotiva, porta dos armários embutidos) e preventiva (cobertura, fachada, automotiva, poda das árvores, capina, pintura, iluminação, materiais de escritório). Faz-se necessária a aquisição de itens como cadeiras para atividades, mesa para atividades, mesas de consultório, longarinas, cadeira de escritório, armário para despensa, ventiladores, filtro de barro grande, base para galão de 25L,

bebedouro de água industrial de coluna. E a construção de banheiro (com chuveiro) e cozinha na área externa;

- ✓ Materiais para oficinas terapêuticas, dentre os quais destaco: caixa de som, microfone, pen drive (Canção no Coração), aparelho de televisão e pen drive (Atividade de Viver o Cinema, Construções Reais, Saúde em Foco), ferramentas para horta, terra adubada (Plantando Saúde), notebook e pen drive (Reinventando a Praça);
- ✓ Faz-se necessária a recomposição da equipe, tais como: médico clínico, terapeuta ocupacional e redutor de danos;
- ✓ Aparelho de telefone fixo;
- ✓ Necessária regularização da entrega, na quantidade solicitada, de medicamentos.

REUNIÕES DE MATRICIAMENTO COM AS ESF's



2º DOSE DA VACINA CONTRA COVID-19



CAMINHADA E RELAXAMENTO COM USUÁRIOS E EQUIPE




PTS COM CUIDADORA NA RESIDÊNCIA DO USUÁRIO




RODA DE TERAPIA COMUNITÁRIA INTEGRATIVA



SEMINÁRIOS INTERNOS



PREPARATIVOS E FESTA JUNINA



OFICINA DE CULINÁRIA



FÓRUM DE SAÚDE MENTAL DA CENTRO SUL COM A PARTICIPAÇÃO DA REDE DE SAÚDE DE PARACAMBI



ARTICULAÇÃO COM A SUPERINTENDÊNCIA DE ESPORTES



CENTRO ATENÇÃO PSICOSSOCIAL INFANTO JUVENIL- ADRIANO DE OLIVEIRA PASSOS

COORDENADORA: OLIESIA ESTEVES DA SILVA

Rua Capitão Achiles, 162 – Fábrica

Tel: 3693- 5610 e-mail: capsiadriano@gmail.com

ATRIBUIÇÕES DO DISPOSITIVO

O CAPSi é um serviço de atenção diária destinado ao atendimento de crianças e adolescentes gravemente comprometidos psicicamente. Estão incluídos nessa categoria os portadores de autismo, psicoses, neuroses graves e todos aqueles que, por sua condição psíquica, estão impossibilitados de manter ou estabelecer laços sociais, inclusive em uso abusivo de álcool e/ou outras drogas. Dentre suas atribuições configura-se como serviço estratégico e ordenador da Rede de saúde mental da infância e Adolescência. Atua como articulador da rede; realiza acompanhamento individual e em grupo; atendimento à família; ações de reabilitação psicossocial; visita domiciliar e institucional; atendimento à crise, entre outros.

Atualmente os recursos humanos desse dispositivo contam com os seguintes profissionais:

EQUIPE CAPS Infantil Juvenil		
FUNÇÃO	VÍNCULO EMPREGATÍCIO	QUANTITATIVO
Aux. Administrativo	Cooperativado	02
Aux. de Farmácia	Cooperativado	01
Aux .Serviços Gerais	Prestador de serviço	03
Artesão	Cooperativado	01
Assistente Social	Cooperativado	01
Coordenador (a)	Cooperativado	01
Enfermeiro (a)	Cooperativado	02
Psicólogo (a)	Cooperativado	03
Supervisor Clínico Institucional	Cooperativado	01
Técnico de Enfermagem	Cooperativado	01
Vigia	Prestador de serviço	03
Medico Psiquiatra	Cooperativado	01

Procedimentos/ CAPS INFANTO JUVENIL	1º quad.	2º quad.	3º quad.	Total 2021
Acolhimento Diurno	698	1.263		
Atendimento Individual	575	731		
Atendimento em Grupo	254	317		
Atendimento à Família	828	1.084		
Acolhimento Inicial	45	66		
Atendimento Médico	100	75		
Visita Domiciliar	134	62		
Visita Institucional	9	1		
Ações de Articulação de Redes Intra e Intersetoriais	115	137		
Práticas Expressivas e Comunicativas	110	328		
Oficina Terapêutica I - nível médio supervisionado por profissional superior	0	0		
Oficina Terapêutica II - nível superior	0	0		
Atenção às Situações de Crise	58	78		
Ações de Redução de Danos	252	366		
Promoção de Contratualidade	822	970		
Ações de reabilitação psicossocial	714	941		
Fortalecimento do protagonismo do usuário e familiares	745	977		
Matriciamento de equipes da Atenção Básica	115	125		
Matriciamento dos pontos de atenção de Urgência e Emergência e dos Serviços Hospitalares de Referências	13	14		
Acompanhamento de Serviço Residencial Terapêutico	0	0		
Total	5.671	7.535		

ANÁLISE

Nesse 2º quadrimestre, o CAPSi compareceu e/ ou promoveu as seguintes ações:

Reunião Intrasetorial com as supervisoras e coordenadoras dos dispositivos dos Serviços de Saúde Mental e coordenação de Saúde mental

Retorno da Entrega do Pão para o serviço;

Realização de Matriciamento junto às equipes que atuam nas ESF (Estratégia de Saúde da Família) e UBS (Unidade Básica de Saúde) com o objetivo de avaliar as potencialidades e fragilidades do território.

Reunião Intersetorial acerca da reinserção escolar de um usuário do CAPSi com a Diretora do Nicola Salzano, Coordenadora do EJA e Professor EJA.

Articulação intersetorial com o setor da superintendência do esporte pensando em estratégias de cuidado a partir da prática de esporte adaptado, com um projeto específico para os usuários autistas do CAPSi denominado “**Paracambi Azul**”.

Reunião Intersetorial com profissionais que atuam no CAPSi e CEAM (Centro Especializado de Atendimento a Mulher) para discussão de caso e estratégias de atuação e intervenção.

Recebimento de um Computador para atender demandas do dispositivo.

Reunião Intersetorial com a equipe do CAPS (Centro de Atenção Psicossocial) de município de Paty Alferes do centro Sul para discussão e desconstrução de caso clínico.

Durante esse período encontram-se apresentando deficiência e/ou necessitando de regularização dos seguintes itens:

Manutenção /Reparo de telhas ,pinturas, embolso.

Materiais de infraestrutura como: ,cadeiras, mesa , computador, arquivos , ventiladores armário , micro-ondas, fogão ,e liquidificador.

Manutenção da Parte Elétrica

Composição da equipe: Fonoaudióloga/ Terapeuta Ocupacional.

MATRICIAMENTO



Oficinas terapêuticas: Práticas expressivas e Práticas corporais



ATIVIDADES NO TERRITÓRIO



FESTA JUNINA



Ações de Articulação de Rede Intra e Intersectorias com CAPS Paty Alferes



Ações de Articulação de Rede Intra e Intersectorias com CEAM



Visita Institucional ao Cautelado no Complexo Penitenciário de Bangu



Visita com os Usuários na Villa Lobos



SERVIÇOS RESIDENCIAIS TERAPÊUTICOS - SRT
Coordenadoras: Rafaela Cristina Miguel Mynssen e Renata de Araújo Pires de Souza
Rua Capitão Achilles, 162 – Fábrica
Tel: 3693- 5610
E-mail: srtmental@gmail.com

ATRIBUIÇÕES DO DISPOSITIVO

EQUIPE SRT		
FUNÇÃO	VÍNCULO EMPREGATÍCIO	QUANTITATIVO
Enfermeiro (a)	Cooperativado	03
Psicólogo (a)	Cooperativado	03
Técnico de Enfermagem	Cooperativado	08
Cuidador	Cooperativado	71
Cuidador	Concursado	01
Coordenador (a)	Cooperativado	02
Aux. Administrativo	Cooperativado	02
Aux. Serviços Gerais	Cooperativado	02

ANÁLISE

Nesse 2º quadrimestre, o SRT's compareceu e/ ou promoveu as seguintes ações:

- Elaboração de Relatórios para Coordenação de Saúde Mental e Ministério Público;
- Reunião Intrasetorial com as supervisoras e coordenadoras dos dispositivos dos Serviços de Saúde Mental e coordenação de Saúde mental;
- Elaboração de demandas judiciais;
- Reuniões com a equipe do CAPS – Vila Esperança, para discussão de caso e estratégias de atuação e intervenção;
- Vacinação da 1ª e 2ª dose contra o covid-19 em todos os moradores abaixo de 60 anos;
- Vacinação contra o covid-19 em todos os profissionais;
- Educação permanente abordando o tema “Passagem de plantão”, realizado nas 15 residências terapêuticas;
- Aniversariantes;
- Comemoração do dia dos namorados;
- Reuniões periódicas com a equipe de cada residência terapêutica a fim de suprir necessidades;
- Estratégias de lazer e cuidados nas residências terapêuticas nesse período de enfrentamento do covid-19;

- Educação permanente abordando o tema “Coleta Seletiva de Lixo “, realizado nas 15 residenciais terapêuticas;
- Foi implantado sistema de coleta seletiva de lixo na Vilã Cidadã;
- Finalização de reparo e manutenção da residência Júlio Ferreira;
- Instalação de bomba de água com água da CEDAE;
- Reuniões com familiares dos usuários;
- Profissional de educação física realizando atividades com os moradores da Vila Cidadã.
- Visita das Supervisoras Artemis e Ana Cláudia.

Durante esse período encontram-se apresentando deficiência e/ou necessitando os seguintes itens:

Manutenção/reparo nas residenciais: Rua Maximiniano de Carvalho nº 408- Lages/Paracambi, Rua Dominique Level nº 400- Centro/Paracambi e Rua Paracambi 82- Lages/Paracambi (pintura, infiltrações e parte elétrica)

Aguardando regularização na dispensação dos medicamentos para a Rede de Saúde Mental, o que está ocorrendo de forma parcial desde outubro/2020, dificultando a manutenção da conduta terapêutica dos moradores.

Vacinação da 1º e 2º dose contra o covid-19 em todos os moradores



Educação Permanente



Aniversariantes



Dia dos Namorados



Estratégias de cuidados e lazer nas residências terapêuticas



Atividade física com os moradores



ATENÇÃO HOSPITALAR MUNICIPAL ADALBERTO DA GRAÇA UNIDADE CLÍNICA DE SAÚDE MENTAL

Coordenadora: Roberta Campana Prestes Martins

Serviço Hospitalar de Referência destinado para atenção a pessoas com sofrimento ou transtorno mental e com necessidades de saúde decorrentes do uso de álcool, crack e outras drogas, devendo realizar avaliação clínica e psicossocial por equipe multiprofissional, ser considerado o estado clínico/psíquico do paciente; abordagem familiar, incluídas orientações sobre o diagnóstico, o programa de tratamento, a alta hospitalar e a continuidade do tratamento na Rede de Atenção Psicossocial; e articulação com a Rede de Atenção Psicossocial para construção do Projeto Terapêutico Singular.

O Hospital dispõe de 12 leitos de saúde mental.

EQUIPE HOSPITALAR SAÚDE MENTAL		
FUNÇÃO	VÍNCULO	QUANTITATIVO
Médico	Cooperativado	05
Psicóloga	Concursado e cooperativado	04
Enfermeiro	Cooperativado	02
Assistente Social	Cooperativado	01
Tec. de enfermagem	Cooperativado	12

ESTATÍSTICA 2021			
Período	1º QUAD	2º QUAD	3º QUAD
Número de internações	17	28	

ANÁLISE

Realizamos articulação com a rede Intra e intersetorial e encaminhamento dos pacientes para continuidade do tratamento de acordo com avaliação clínica e definição do projeto terapêutico dos pacientes internados de Paracambi, bem como os demais municípios.

Mantivemos reuniões periódicas com todos os funcionários a fim de suprir necessidades de emergência na unidade.

Realizamos reuniões com familiares dos pacientes internados, juntamente as equipes de segmento, afim de fortalecer o cuidado.

Participamos de reuniões de supervisão de território discutindo casos assistidos pela nossa enfermagem e demais serviços da rede municipal.

Recebemos retornando de um período de licença sem vencimentos a psicóloga Juliana Dantas.
Recebemos mais uma enfermeira para compor a equipe de assistência da nossa enfermaria.
Recebemos os leitos, masculino, feminino, criança/adolescente e área de convivência da UCSM reformados, restando finalizar reforma na parte referente aos consultórios e recepção do ambulatório -Unidade Clínica.
Recebemos Supervisão na nossa enfermaria das apoiadoras do Estado.



AMBULATÓRIO DE PSIQUIATRIA E PSICOLOGIA

Coordenadora: Roberta Campana Prestes Martins

Serviço ambulatorial destinado ao atendimento de pacientes nas especialidades de Psiquiatria e Psicologia, desempenhando uma função complementar à atenção básica e aos CAPS ao atuar oferecendo cuidado especializado não previsto na atenção básica, de modo continuado e com possibilidade resolutiva. Importante salientar que trata-se de clientela distinta a atendida pelos CAPS, ainda que o profissional inserido esteja capacitado para o enfrentamento do risco clínico e psicossocial, constitui-se de maneira limitada para acompanhar a clientela com graves transtornos psíquicos que necessitem de uma intensividade de cuidado, não gerindo o acompanhamento de crises agudas e emergenciais. Dessa forma, se beneficiam desse dispositivo uma clientela com um maior grau de autonomia.

Os atendimentos são realizados todos os dias da semana, com exceção das quintas-feiras, no período de 8h Às 12h, com consultas limitadas a 15 pacientes e previamente agendadas.

EQUIPE HOSPITALAR SAÚDE MENTAL		
FUNÇÃO	VÍNCULO	QUANTITATIVO
Médico	Cooperativado	05
Psicóloga	Concursado	03
Recepcionista	Cooperativado	03

ANÁLISE

Após definido com a Secretaria de Saúde o espaço físico para os atendimentos presenciais, permanecemos aguardando a entrega do mesmo com todo mobiliário necessário para iniciarmos os atendimentos.

Nesse período estamos realizando os atendimentos uma vez por semana no Centro de Imagem do Hospital Municipal Adalberto da Graça e nos demais dias na Unidade Básica de Saúde Luiz Paulo Benevenuto.

Mantivemos os atendimentos presenciais do ambulatório, respeitando as recomendações de distanciamento social e cuidados necessários para prevenção da COVID 19 (uso de máscaras e higienização), com consultas previamente agendadas, no horário de 8h às 12h.

Mantivemos suspensos os atendimentos ambulatoriais de psicologia até que seja entregue o imóvel acordado com a Secretaria de Saúde, bem como a entrega de material permanente indispensável para o retorno das atividades.

ESTATÍSTICA 2021			
Período	1º QUAD	2º QUAD	3º QUAD
Atendimentos	1509	1424	



Área Técnica: SAÚDE MENTAL

Objetivo: Ampliar o acesso à atenção psicossocial da população em geral, a promoção de vínculos das pessoas com transtornos mentais e com necessidades decorrentes do uso de crack, álcool e outras drogas e suas famílias aos pontos de atenção e a garantia da articulação e integração dos pontos de atenção das redes de saúde no território qualificando o cuidado por meio do acolhimento, do acompanhamento contínuo e da atenção às urgências.

Meta 01: Aumentar e ou manter a 5,99 cobertura de centros de Atenção Psicossocial (CAPS) segundo parâmetro estabelecido em pactuação

AVALIAÇÃO DA META NO QUADRIMESTRE: 5,69

Meta 02: Adequar, estruturar e manter os serviços residenciais terapêuticos de acordo com as demandas apresentadas para o correto funcionamento.

AVALIAÇÃO DA META NO QUADRIMESTRE: ESPAÇO ADEQUADO

Meta 03: Realizar 01 fórum de saúde mental anual

AVALIAÇÃO DA META NO QUADRIMESTRE: NÃO REALIZADO

Meta 04: Adequar, estruturar e manter 100% dos espaços físicos para o desenvolvimento das ações dos dispositivos de Saúde Mental

AVALIAÇÃO DA META NO QUADRIMESTRE: ESPAÇO MANTIDO

Meta 05: Solicitar 100% Benefício do Programa de Volta para Casa para usuários das RT's com perfil.

AVALIAÇÃO DA META NO QUADRIMESTRE: SOLICITAÇÕES ATENDIDAS CONFORME DEMANDA DOS USUÁRIOS

HOSPITAL MUNICIPAL DR. ADALBERTO DAS GRAÇAS
SUPERINTENDENTE GERAL HMDAG: MARCELO JOSÉ ROZZETO
DEMONSTRATIVO DE ATENDIMENTOS AMBULATORIAIS, EMERGENCIAIS E INTERNAÇÕES

ATENDIMENTO COVID 19	1º QUAD.	2º QUAD.
INTERNAÇÃO COVID 19	128	75
PRONTO SOCORRO COVID 19	7.142	5.014
TRANSFERÊNCIAS COVID 19	90	45
ALTAS COVID 19	20	19
ÓBITOS COVID 19	18	11

Fonte: Núcleo interno de regulação (NIR – HMDAG) e setor de faturamento - HMDAG

Obs:

- 1-) As internações por COVID tiveram uma queda de 41% em relação ao primeiro quadrimestre de 2021.
- 2-) Os atendimentos no pronto socorro, por COVID, tiveram uma queda de 41% em relação ao primeiro quadrimestre de 2021.
- 3-) Os óbitos por COVID tiveram uma redução de 39% em relação ao primeiro quadrimestre de 2021.

EXAMES DE IMAGEM

DESCRIÇÃO	1º QUAD.	2º QUAD.
TOMOGRAFIA	2.527	2.122
DENSITOMETRIA ÓSSEA	222	114
RAIO X	7.330	6.688
ULTRASSONOGRRAFIA	472	523

Fonte: Centro de Imagem João José Gonçalves

ESPECIALIDADES, INTERNAÇÕES E EMERGÊNCIA	1º QUAD.	2º QUAD.
PSIQUIATRIA	1.509	1140
ORTOPEDISTA	1.363	1604
E.C.G	500	466
ATEND.EMERGÊNCIA CLÍNICA MÉDICA E PEDIATRIA	20.986	22.208
INTERNAÇÃO NA CLINICA MÉDICA	450	364
INTERNAÇÃO PSIQUIATRIA	20	22
INTERNAÇÃO PEDIATRIA	05	08

Fonte: Setor de faturamento – HMDAG

QUANTITATIVO DE ÓBITOS NA UNIDADE

1º QUAD.	2º QUAD.
175	141

Fonte: Livro de registro de óbitos – HMDAG

OBS: Neste quantitativo estão incluídos óbitos ocorridos no Pronto Socorro e dos pacientes internados

Considerando o início das atividades no dia 03 de julho de 2020 da Maternidade Municipal Laurindo José Ferreira CNES: 0219436, anexo ao complexo Hospitalar do Hospital Municipal Dr Adalberto da Graça CNES: 2279355;

Considerando a Portaria de Consolidação nº 03 de 28 de setembro de 2017, Anexo II que consolida as normas da Rede Cegonha no âmbito do Sistema Único de Saúde;

Considerando que dentre seus objetivos a Rede Cegonha visa fomentar a implementação de novo modelo de atenção à saúde da mulher e à saúde da criança com foco na atenção ao parto, ao nascimento, ao crescimento e ao desenvolvimento da criança de zero aos vinte e quatro meses; organizar a Rede de Atenção à Saúde Materna e Infantil para que esta garanta acesso, acolhimento e resolutividade e reduzir a mortalidade materna e infantil;

Considerando o Plano de Ação Regional da Rede Cegonha da região Centro Sul Fluminense que objetiva a reorganização da Rede de Atenção à Saúde Materna e Infantil e que prevê o funcionamento e habilitação de leitos obstétricos de risco habitual no município de Paracambi;

OBJETIVO GERAL

Implementação de uma rede de cuidados que assegura o direito à gravidez, parto e puerpério seguros e humanizados. O direito ao planejamento reprodutivo e ao direito ao nascimento seguro e humanizado.

MISSÃO

Realizar assistência, para o cuidado com excelência à saúde da mulher e do recém-nascido.

VISÃO

Ser instituição acreditada, referência no acolhimento e humanização, com profissionais capacitados e cenários de práticas adequados.

VALORES

Compromisso com: a vida; o acolhimento das pessoas; a formação para o cuidado em saúde;

IDENTIFICAÇÃO E CARACTERIZAÇÃO

Estabelecimento	CNPJ MANTENEDORA	CNES	
Maternidade Laurindo Jose Ferreira	29.138.294/0001-02	219436	
Endereço	Município	UF	CEP
Avenida Jonias Leal nº 17– Lages - Paracambi	PARACAMBI	RJ	26600-000
Telefones	Região de Saúde	EMAIL	
(21)2683.3597	CENTRO SUL FLUMINENSE	maternidadelaurindojoze.adm@gmail.com	
DIRETOR CLÍNICO	RESPONSÁVEL TÉCNICA		
Rafael Reis Cerqueira	Cora Caroline Santos Pereira		

PERFIL ASSISTENCIAL

A Maternidade Municipal Laurindo José Ferreira possui perfil específico, desenvolvendo suas atividades nas áreas de ginecologia e obstetrícia de risco habitual, vinculada a rede de saúde municipal e rede regional de atenção à saúde da mulher e à saúde da criança. Com foco na atenção ao parto, ao nascimento, ao crescimento e ao desenvolvimento da criança de zero aos vinte e quatro meses, onde é referência para todas as gestantes do município e região que vierem necessitar dos serviços.

OBJETO DETALHADO DA AREA E ESTRUTURA DE ATENDIMENTO

A Maternidade e hospital especializado na área materno-infantil com atendimento de pronto socorro, internação de baixo risco, atendimento ambulatorial, cirurgia ginecológica, sendo referência para as emergências obstétricas e ginecológicas. Conta com uma área construída de 1.000 m². A área física específica da unidade, a divisão de leitos e seus serviços estão dispostos nas tabelas abaixo:

SERVIÇOS ESPECIALIZADOS	
SERVIÇO	CLASSIFICAÇÃO
Serviço de atenção à saúde reprodutiva	Laqueadura e inserção do DIU
Serviço de atenção ao pré-natal, parto e nascimento	Parto em gestação de risco habitual
Serviço de atenção ao pré-natal, parto e nascimento	Acompanhamento ao parto de risco habitual
Serviço de urgência e emergência	Pronto atendimento obstétrico e neonatal em risco habitual

INFORMAÇÕES HOSPITALARES - LEITOS	
DESCRIÇÃO	LEITOS EXISTENTES
Obstetrícia pré parto	6
Obstetrícia pós parto	6
Clínico pediatria	6

1º PAVIMENTO – URGENCIA/EMERGENCIA COM CLASSIFICAÇÃO DE RISCO		Total de leitos
Consultório médico	1	1
Consultório de classificação de risco	1	1
Recepção de pacientes	1	
Banheiro de pacientes	2	
Sala de medicação e observação	1	1
2º PAVIMENTO - SETOR DE INTERNAÇÃO E CCO		
Rampa de acesso	1	
Sala de espera	1	
SETOR DE INTERNAÇÃO		
Sala de administração	1	
Enfermaria de pré-parto	1	6
Enfermaria de pós-parto – ALCON (alojamento conjunto)	1	12
Posto de enfermagem	1	
Quarto PPP	2	2
Estar profissional	2	
DML	1	
Setor de rouparia	1	
Expurgo	1	
Banheiro de paciente	4	
Banheiro de funcionários	4	
CCO – CENTRO CIRURGICO OBSTÉTRICO		
Vestiário feminino	1	
Vestiário masculino	1	
Sala de exame	1	1
RPA	1	2
Sala de parto	1	1
Sala de cirurgia	1	1
Sala de intercorrência neonatal	1	2
Posto de enfermagem	1	
Expurgo	1	
DML	1	
Setor de rouparia	1	
Arsenal	1	
CENTRAL DE MATERIAL ESTERILIZADO - CME		
ÁREA SUJA	1	
ÁREA LIMPA	1	
ÁREA DE PREPARO E RECEBIMENTO DE MATERIAL	1	
SERVICOS DE APOIO TERCEIRIZADOS		
CENTRAL DE ESTERILIZACAO DE MATERIAIS		
FARMACIA		
LAVANDERIA		
NECROTERIO		
NUTRICAO E DIETETICA (S.N.D)		

RECURSOS HUMANOS POR ESTRUTURA – 24 HORAS (EQUIPE DIARIA)

1º PAVIMENTO – URGENCIA/EMERGENCIA COM CLASSIFICAÇÃO DE RISCO	
MÉDICO OBSTETRA	1
ENFERMEIRO GENERALISTA	1
TÉCNICO DE ENFERMAGEM	1
RECEPCIONISTA	2
MAQUEIRO	1
CONTROLADOR DE ACESSO	1
ASG (AUXILIAR DE SERVIÇOS GERAIS)	1
2º PAVIMENTO - SETOR DE INTERNAÇÃO E CCO	
SETOR DE INTERNAÇÃO	
MÉDICO OBSTETRA	1
MÉDICO NEONATOLOGISTA	1
ENFERMEIRO OBSTETRA	1
ENFERMEIRO GENERALISTA	1
TÉCNICO DE ENFERMAGEM	4
MAQUEIRO	1
ASG (AUXILIAR DE SERVIÇOS GERAIS)	2
CCO – CENTRO CIRURGICO OBSTÉTRICO	
MÉDICO ANESTESISTA	1
ENFERMEIRO GENERALISTA	2
TÉCNICO DE ENFERMAGEM	3
ASG (AUXILIAR DE SERVIÇOS GERAIS)	1
CENTRAL DE MATERIAL ESTERILIZADO - CME	
ENFERMEIRO GENERALISTA	1
TECNICO DE ENFERMAGEM	2
ASG (AUXILIAR DE SERVIÇOS GERAIS)	1
ASSISTENCIA ESPECIALIZADA	
ASSISTENTE SOCIAL	1
PSICOLOGO	1
FISIOTERAPEUTA	1
SERVIÇO ADMINISTRATIVO	
RESPONSÁVEL TECNICO DE ENFERMAGEM	1
AGENTE ADMINISTRATIVO	2
ENFERMEIRO CCIH	1

DA CAPACIDADE DE ATENDIMENTO

DESCRIÇÃO	META FÍSICA MENSAL
Internações hospitalar	120
Consultas/atendimentos	2000
Procedimentos Ambulatoriais	De acordo com a demanda das Internações e atendimentos
PROCEDIMENTO/ATENDIMENTO REALIZADOS	
Consulta Médica em Urgência e Emergência	
Consulta médica com observação até 24 horas	
Consulta médica neonatal	
Coleta de material exame laboratorial	
Glicemia Capilar	
Consulta de Profissionais de Nível Superior (exceto médico)	
Acolhimento e Classificação de Risco	
Administração de Medicamentos	
Aferição de Pressão Arterial	
Inalação/ nebulização	
Tratamento de Edema, Proteinúria e transtornos e transtornos hipertensivos na gravidez parto puerpério	
Tratamento de Traumatismo de parto neonato	
Assistência ao Parto sem distocia	
Parto Normal	
Parto Cesariano	
Parto Cesariano c Laqueadura	
Ressutura de episiorrafia pós-parto	
Tratamento Cirúrgico de Inversão uterina aguda pós-parto	
Anestesia Obstétrica p/cesariana	
Laqueadura tubaria	
Parto Cesariano c laqueadura tubaria	
Curetagem Semiótica	
Curetagem pós-abortamento	
Curetagem Periapical	
Histerectomia puerperal	

DO SERVIÇO DE ACOLHIMENTO E CLASSIFICAÇÃO DE RISCO

Segundo a Política Nacional de Humanização “acolhimento traduz-se em recepção do usuário nos serviços de saúde, desde a sua chegada, responsabilizando-se integralmente por ele, ouvindo sua queixa, permitindo que ele expresse suas preocupações.

O acolhimento favorece a construção de relação de confiança e compromisso entre as equipes e os serviços. O ato de acolher não deve se restringir a uma atitude voluntária de “bondade” e “favor” por parte de alguns profissionais; não se reduz a uma reorganização espacial com adequação de recepções administrativas e outros ambientes, nem também a uma ação de triagem (administrativa, de enfermagem ou médica) com seleção daqueles que serão atendidos pelo serviço naquele momento.

Frequentemente queixas comuns da gestação podem camuflar situações clínicas que demandam ação rápida, o que exige preparo das equipes para uma escuta qualificada e ganho de habilidade para julgamento clínico criterioso.

O acolhimento é decisivo não só no reconhecimento de condições clínicas urgentes como também na potencialização da vivência do parto e nascimento, experiência única na vida da mulher e de sua família. Tem como principal objetivo promover e garantir o acesso e a qualificação do cuidado à saúde das mulheres, bem como dos recém nascidos, envolvendo a recepção, os espaços assistenciais, as providências para propiciar resposta definitiva e/ou encaminhamento responsável para outros locais.

O atendimento burocrático, por ordem de chegada, não permite que casos graves sejam devidamente identificados e priorizados. Nesse sentido, o Acolhimento associado à ferramenta da:

Classificação de Risco visa reorganizar a porta de entrada e todo o atendimento nas maternidades e serviços que realizam partos.

O **Acolhimento e Classificação de Risco** levam à tomada de decisões do profissional de saúde a partir de uma escuta qualificada, associada ao julgamento clínico embasado em protocolo fundamentado cientificamente.

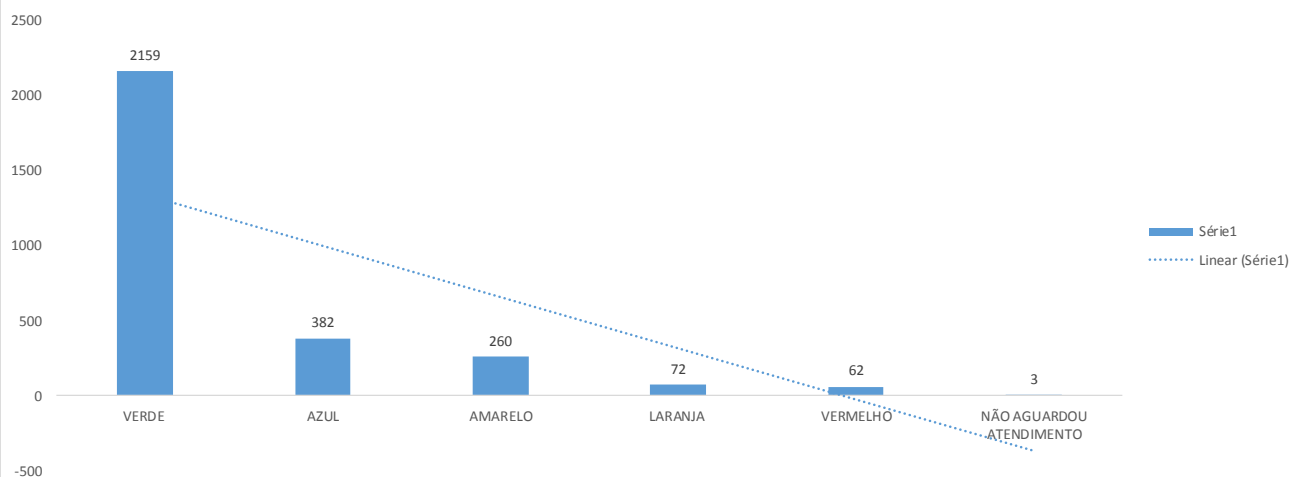
PRODUÇÃO AMBULATORIAL E HOSPITALAR 2021 ATENDIMENTOS SEGUNDO CLASSIFICAÇÃO DE RISCO



MATERNIDADE LAURINDO JOSÉ FERREIRA
ESTATÍSTICA ANUAL- 2021
ATENDIMENTO POR CLASSIFICAÇÃO DE RISCO

ATENDIMENTO POR RISCO	JAN	FEV	MAR	ABR	MAIO	JUNH	JULHO	AGOSTO	SET.	OUT.	NOV.	DEZ.	TOTAL
VERDE	225	271	324	264	296	249	304	226					2159
AZUL	55	28	52	42	51	54	50	50					382
AMARELO	47	42	31	25	28	33	25	29					260
LARANJA	11	6	16	11	11	7	7	3					72
VERMELHO	2	1	17	13	12	9	6	2					62
NÃO AGUARDOU ATENDIMENTO	0	3	0	0	0		0						3
TOTAL	340	351	440	355	398	352	392	310	0	0	0	0	2938

ATENDIMENTO NO ACOLHIMENTO E CLASSIFICAÇÃO DE RISCO JANEIRO A ABRIL 2021



ANÁLISE DOS INDICADORES: Os resultados observados do quantitativo de atendimento, indicam como maior demanda os casos classificados como **VERDE - POUCA URGÊNCIA**, que confirmam o perfil assistencial da unidade para Risco Habitual.

ATENDIMENTOS SEGUNDO QUEIXAS NA URGÊNCIA

MATERNIDADE LAURINDO JOSÉ FERREIRA ESTATÍSTICA ANUAL 2021 ATENDIMENTO NA URGÊNCIA													
ATENDIMENTO NA URGÊNCIA	JAN	FEV	MAR	ABR	MAIO	JUNH	JULHO	AGOSTO	SET.	OUT.	NOV.	DEZ.	TOTAL
OBSTETRÍCIA CLÍNICA	203	188	167	161	175	162	181	110					1347
TRABALHO DE PARTO	52	59	46	56	54	46	56	49					418
ATENDIMENTO NEONATAL	35	32	70	46	56	29	36	33					337
SANGRAMENTO GESTACIONAL	2	21	12	12	15	21	20	21					124
CONSULTA PUERPERAL	8	14	24	11	18	5	10	3					93
GESTANTE SÍNDROME GRIPAL/COVID	5	4	18	12	16	14	16	14					99
PRODOMOS DE PARTO			3	10	19	22	18	31					103
INFECÇÃO URINÁRIA	10	12	15	6	7	10	11	6					77
CONSULTA PUERPERAL E RETIRADA DE PONTOS	12	0	19	10	2	6	5	7					61
HIPERTENSÃO ARTERIAL NA GESTAÇÃO	2	2	15	1	2	5	10	9					46
GESTAÇÃO DE RISCO/ENCAMINHAMENTO			2	6	12	11	5	2					38
PLANEJAMENTO FAMILIAR			5	9	2		15	13					44
DIABETES GESTACIONAL			23										23
ABORTAMENTO	4	1	1	4	4	4	2	2					22
FERIDA OPERATORIA INFECTADA	3	0	9			7							19
PÓS DATISMO			4	3	3		1						11
FERIDA OPERATÓRIA COM SECREÇÃO				1	4		2	4					11
ADMINISTRAÇÃO DE NORPIRUM		4			2								6
NEONATO COM SÍNDROME GRIPAL				4									4
AMINOREX			2		2								4
VIOLENCIA			2			1							3
HIPEREMESE GRAVIDICA	0	1			2								3
PARTO DOMICILIAR	1	0				1		1					3
PARTO EM VIA PUBLICA			2										2
NÃO RESPONDEU AO CHAMADO					1	1							2
PLANEJAMENTO FAMILIAR						2							2
BOLSA ROTA							2	1					3
TRABALHO DE PARTO PREMATURO	0	1											1
VIOLENCIA CONTRA A GESTANTE					1								1
SOFRIMENTO FETAL									1				1
PROLAPSO DE CORDÃO					1								1
FETO MORTO									1				1
MOLA HIDATIFORME									1				1
MACROSSOMIA							1						1
ORIENTAÇÕES SOBRE O PARTO								5					5
ACIDENTE POR MORDEDURA DE CÃO				1									1
TOTAL	47	60	156	90	113	110	392	310	3	0	0	0	2918



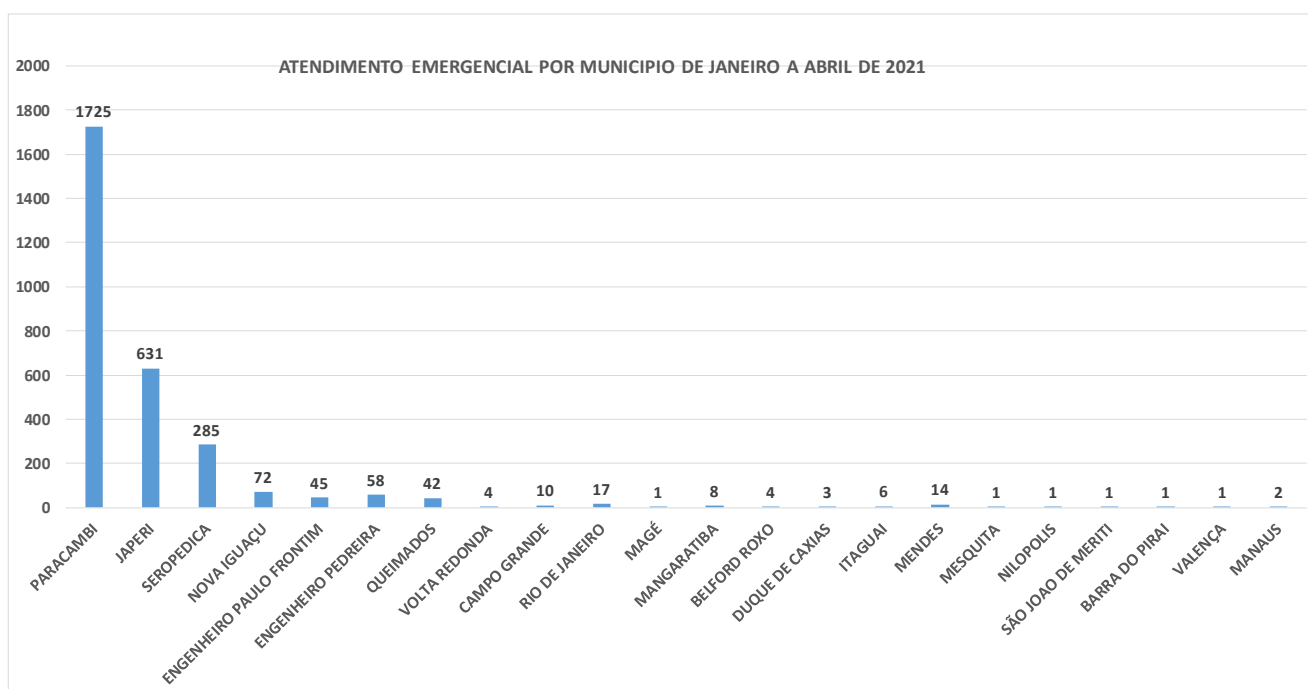
ANÁLISE DOS INDICADORES: de acordo com a avaliação do perfil de atendimento na urgência, podemos concluir que a procura de gestantes com queixas clínicas na unidade é alta. Classificamos aqui como atendimento de **OBSTETRÍCIA CLÍNICA** o atendimento de orientação as queixas básicas e dúvidas da gestante referente ao parto.

ATENDIMENTO NA URGÊNCIA POR MUNICÍPIO



MATERNIDADE LAURINDO JOSÉ FERREIRA
ESTATÍSTICA ANUAL - 2021
TOTAL DE ATENDIMENTO EMERGENCIAL POR MUNICÍPIO

ATENDIMENTO POR MUNICÍPIO	JAN	FEV	MAR	ABR	MAIO	JUNH	JULHO	AGOSTO	SET.	OUT.	NOV.	DEZ.	TOTAL	TOTAL MUNICÍPIOS E CIDADES VIZINHAS
PARACAMBI	172	210	252	204	210	216	263	198					1725	1207
JAPERI	86	76	95	96	90	71	57	60					631	
SEROPEDICA	38	41	50	23	47	28	35	23					285	
NOVA IGUAÇU	13	5	14	10	13	7	8	2					72	
ENGENHEIRO PAULO FRONTIM	2	2	6	8	10	7	7	3					45	
ENGENHEIRO PEDREIRA	7	7	5	4	8	12	9	6					58	
QUEIMADOS	2	4	12	6	4	4	4	6					42	
VOLTA REDONDA	0	4											4	
CAMPO GRANDE	3	4	1		1		1						10	
RIO DE JANEIRO	2	2	5		5	1	2						17	
MAGÉ	1	0											1	
MANGARATIBA					3	5							8	
BELFORD ROXO	1	0			3								4	
DUQUE DE CAXIAS					1			2					3	
ITAGUAI				1	3	2							6	
MENDES				1		1	5	7					14	
MESQUITA						1							1	
NILOPOLIS								1					1	
SÃO JOAO DE MERITI								1					1	
BARRA DO PIRAI								1					1	
VALENÇA							1						1	
MANAUS	2	0											2	
TOTAL	329	355	440	353	398	355	392	310	0	0	0	0	2932	1725



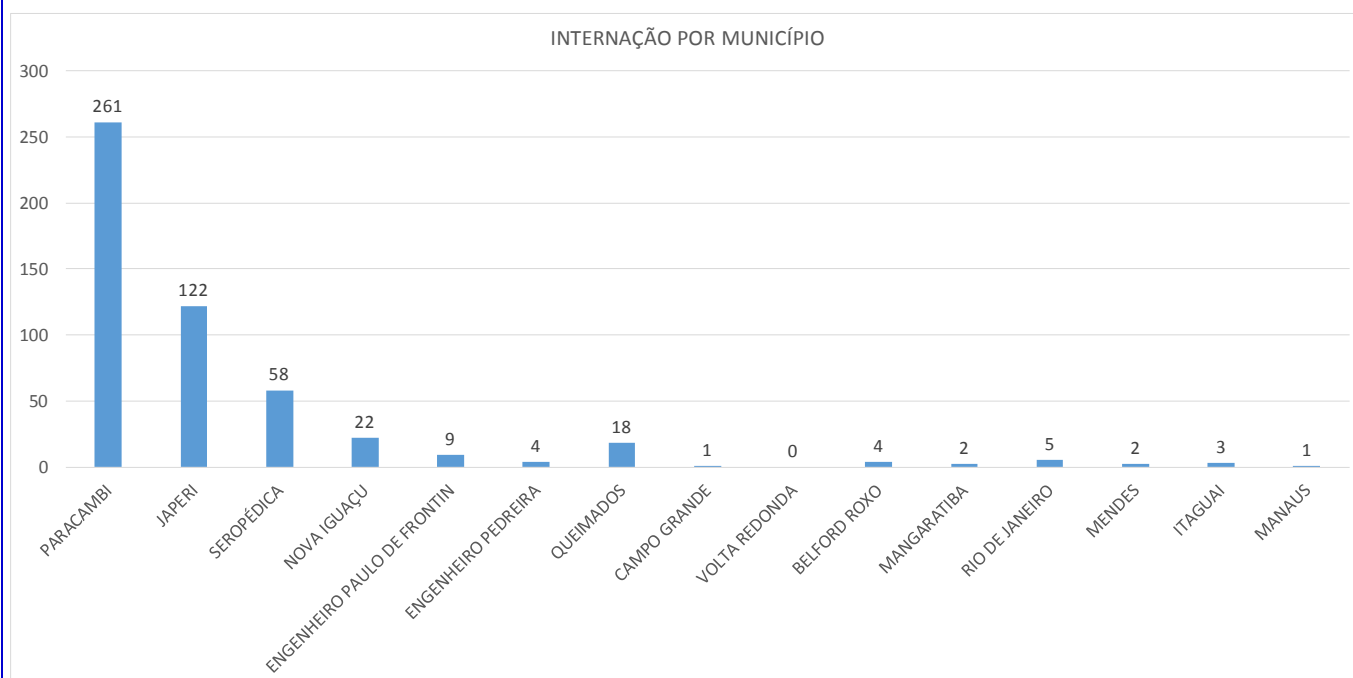
ANÁLISE DOS INDICADORES: o percentual de atendimento para nossos municípios representa quase 59% dos atendimentos. Os 41% são de atendimentos para municípios vizinhos, alguns desses possuem maternidade. Destaco ainda que 21,5% destes atendimentos são para o município de Japeri.

INTERNAÇÃO POR MUNICÍPIO



MATERNIDADE LAURINDO JOSÉ FERREIRA
ESTATÍSTICA - 2021
INTERNAÇÃO POR MUNICÍPIO

INTERNAÇÃO POR MUNICÍPIO	JAN	FEV	MAR	ABR	MAIO	JUNH	JULHO	AGOSTO	SET.	OUT.	NOV.	DEZ.	TOTAL	TOTAL MUNICÍPIOS VIZINHOS
PARACAMBI	22	20	42	41	30	33	41	32					261	251
JAPERI	18	15	16	20	15	8	14	16					122	
SEROPÉDICA	9	10	10	4	8	4	7	6					58	
NOVA IGUAÇU	4	3	5	2	3	2	1	2					22	
ENGENHEIRO PAULO DE FRONTIN	0	2	1	3	2		1						9	
ENGENHEIRO PEDREIRA	2	2											4	
QUEIMADOS	1	3	4	2		2	1	5					18	
CAMPO GRANDE	0	1											1	
VOLTA REDONDA	0	0											0	
BELFORD ROXO	2	0			2								4	
MANGARATIBA	0	1				1							2	
RIO DE JANEIRO	0	1	1		1	1		1					5	
MENDES	0	0					1	1					2	
ITAGUAI	0	0		1	1	1							3	
MANAUS	1	0											1	
TOTAL	58	58	79	72	62	52	66	63	0	0	0	0	512	



ANÁLISE DOS INDICADORES: O percentual de atendimento para nossos municípes representa quase 51% de internação. Os 49% são de atendimentos para municípios vizinhos, alguns desses possuem maternidade. Destaco ainda que 24% destes atendimentos são para o município de Japeri.

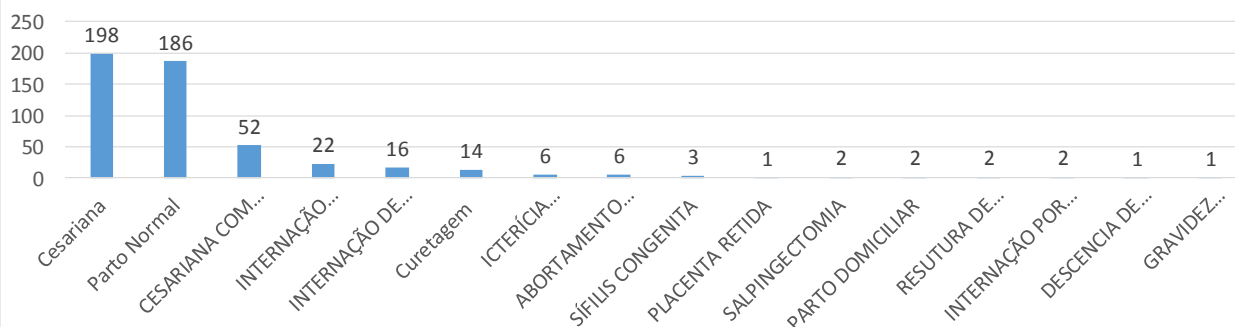
PROCEDIMENTOS REALIZADOS



MATERNIDADE LAURINDO JOSÉ FERREIRA
ESTATÍSTICA - 2021
PROCEDIMENTOS REALIZADOS

PROCEDIMENTO REALIZADOS	JAN	FEV	MAR	ABR	MAIO	JUNH	JULHO	AGOSTO	SET.	OUT.	NOV.	DEZ.	TOTAL
Cesariana	25	26	34	24	26	20	25	18					198
Parto Normal	18	24	28	29	22	18	21	26					186
CESARIANA COM LAQUEADURA	5	3	9	6	5	8	7	9					52
INTERNAÇÃO NEONATAL	2	3	2	8			4	3					22
INTERNAÇÃO DE GESTANTE					5	1	6	4					16
Curetagem	5	2	2	2	1	2							14
ICTERÍCIA NEONATAL			3	1			2						6
ABORTAMENTO RETIDO	3	0			1		2						6
SÍFILIS CONGENITA	2	0			1								3
PLACENTA RETIDA								1					1
SALPINGECTOMIA	1	1											2
PARTO DOMICILIAR						1	1						2
RESUTURA DE PAREDE	1	1											2
INTERNAÇÃO POR ITU			1	1									2
DESCENCIA DE SUTURA	1	0											1
GRAVIDEZ ECTOPICA LAPAROTOMIA	1	0											1
TOTAL	0	60	79	71	61	52	66	61	0	0	0	0	514

PROCEDIMENTOS REALIZADOS



ANÁLISE DOS INDICADORES: O percentual de PARTO NORMAL nesta unidade representa 36,2% dos procedimentos realizados. Após avaliação preliminar e inocente, elencamos algumas causas que identificam o indicador acima estabelecido:

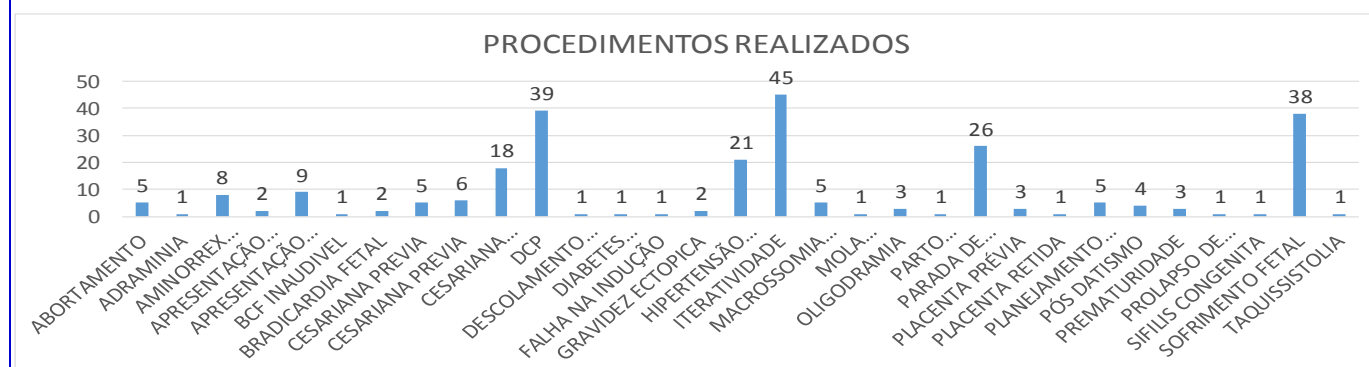
- Fragilidade na assistência ao pré – natal das gestantes assistidas.
- Questão cultural.
- Percentual de gestantes de outros municípios.
- Indicação de cesariana.
- Resistência do profissional ao Parto Normal.

INDICAÇÃO DE CIRURGIAS



MATERNIDADE LAURINDO JOSÉ FERREIRA
ESTATÍSTICA - 2021
INDICAÇÃO DE CIRURGIAS

PROCEDIMENTO REALIZADOS	JAN	FEV	MAR	ABR	MAIO	JUNH	JULHO	AGOSTO	SET.	OUT.	NOV.	DEZ.	TOTAL
ABORTAMENTO					1	1	1	2					5
ADRAMINIA						1							1
AMINORREX PREMATURA	3	2	1		1		1						8
APRESENTAÇÃO CÔRMICA		1				1							2
APRESENTAÇÃO PELVICA	1			1	1	1	1	4					9
BCF INAUDIVEL							1						1
BRADICARDIA FETAL						1	1						2
CESARIANA PREVIA						2	3						5
CESARIANA PREVIA		1						5					6
CESARIANA SEGMENTAR	3	6		2	3	1	1	2					18
DCP	7	6	8	7	5	3	2	1					39
DESCOLAMENTO DE PLACENTA							1						1
DIABETES GESTACIONAL				1									1
FALHA NA INDUÇÃO							1						1
GRAVIDEZ ECTOPICA	2												2
HIPERTENSÃO ARTERIAL	3	2	3	5	1	2	3	2					21
ITERATIVIDADE	7	6	10	2	4	5	8	3					45
MACROSSOMIA FETAL		2	1		1		1						5
MOLA HIDATIFORME								1					1
OLIGODRAMIA	2				1								3
PARTO PREMATURIDADE								1					1
PARADA DE PROGRESSÃO	1	3	7	3	2	3	3	4					26
PLACENTA PRÉVIA	1		1	1									3
PLACENTA RETIDA						1							1
PLANEJAMENTO FAMILIAR			5										5
PÓS DATISMO			1	1	1	1							4
PREMATURIDADE						1	1	1					3
PROLAPSO DE CORDÃO					1								1
SÍFILIS CONGENITA								1					1
SOFRIMENTO FETAL		1	6	3	9	4	5	10					38
TAQUISSISTOLIA						1							1
TOTAL	0	30	43	26	31	29	34	37	0	0	0	0	260

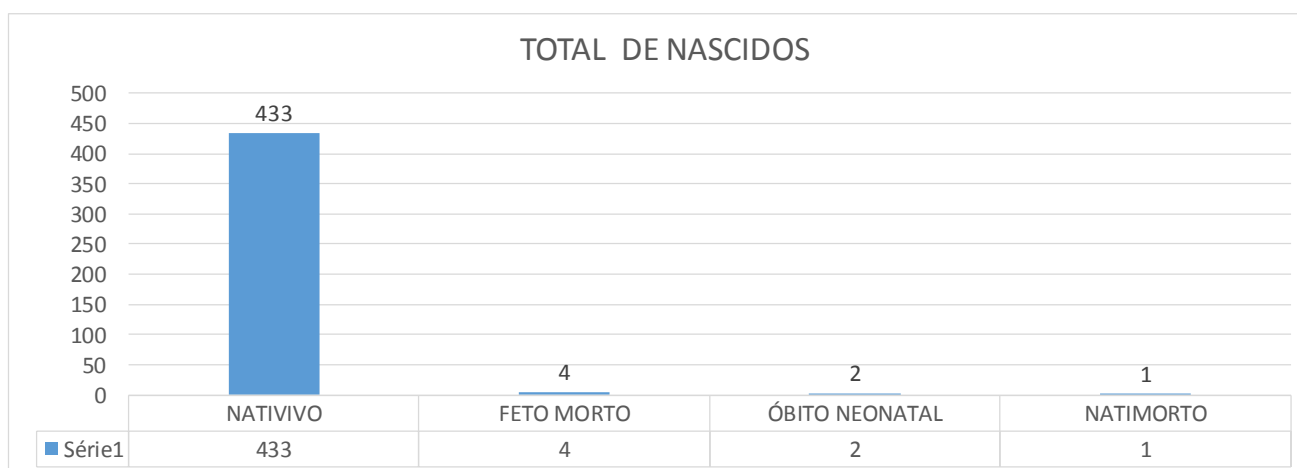


TOTAL DE NASCIDO



MATERNIDADE LAURINDO JOSÉ FERREIRA
ESTATÍSTICA - 2021
TOTAL DE NASCIDO

TOTAL DE NASCIDOS	JAN	FEV	MAR	ABR	MAIO	JUNH	JULHO	AGOSTO	SET.	OUT.	NOV.	DEZ.	TOTAL
NATIVIVO	43	53	71	59	54	47	53	53					433
FETO MORTO	3	0						1					4
ÓBITO NEONATAL	0	0		1	1								2
NATIMORTO	0	0					1						1
TOTAL	46	53	71	60	55	47	54	54	0	0	0	0	440



ANÁLISE DOS INDICADORES: O total de nascido vivos representa 98,5% do total de procedimentos realizados nesta unidade.

O óbito neonatal representa 0,9%.

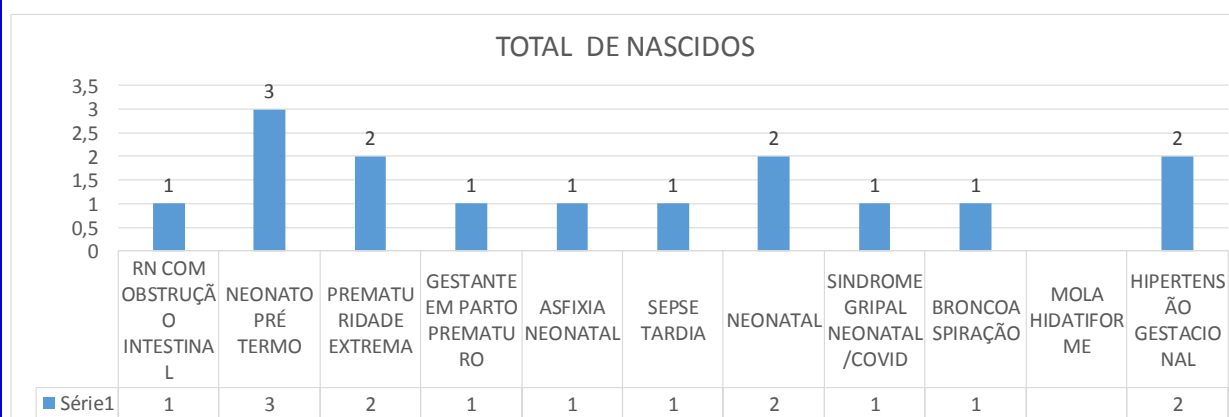
Os casos de Feto Morto (FM), não decorreram resultantes de evolução do trabalho de parto e/ou cesariana, em todos os casos as gestantes já chegaram na Maternidade com óbito fetal.

TRANSFERENCIA DE PACIENTES PARA OUTRA UNIDADE



MATERNIDADE LAURINDO JOSÉ FERREIRA
ESTATISTICA - 2021
TRANSFERENCIA DE PACIENTES

TOTAL DE NASCIDOS	JAN	FEV	MAR	ABR	MAIO	JUNH	JULHO	AGOSTO	SET.	OUT.	NOV.	DEZ.	TOTAL
RN COM OBSTRUÇÃO INTESTINAL	1												1
NEONATO PRÉ TERMO		1				1	1						3
PREMATURIDADE EXTREMA					1			1					2
GESTANTE EM PARTO PREMATURO				1									1
ASFIXIA NEONATAL					1								1
SEPSE TARDIA		1											1
NEONATAL						1	1						2
SINDROME GRIPAL NEONATAL/COVID			1										1
BRONCOASPIRAÇÃO				1									1
MOLA HIDATIFORME								1					1
HIPERTENSÃO GESTACIONAL							1	1					2
TOTAL	1	2	1	2	2	2	3	3	0	0	0	0	15



ANÁLISE DOS INDICADORES: O percentual de transferência representa 3% do total de internação nesta unidade. Transferências necessárias devido ao tipo de gravidade e perfil assistencial da unidade – RISCO HABITUAL.

PROGRAMA MUNICIPAL DO TRANSPORTE SANITÁRIO (FORA DO MUNICÍPIO)
LUCIANA RAMOS

O Transporte Sanitário é previsto pelo Ministério da Saúde através da Portaria nº 2.563, de 3 de outubro de 2017, regulamentando a aplicação de recursos de programação para financiamento do Transporte Sanitário Eletivo destinado ao deslocamento de usuários para realizar procedimentos de caráter eletivo no âmbito do Sistema Único de Saúde (SUS).

E a prestação de contas, será realizada por meio do Relatório Anual de Gestão (RAG) da respectiva unidade de Transporte da Secretaria Municipal de Saúde.

A Diretoria de Transporte, para os serviços de deslocamento dos usuários conta com os veículos abaixo relacionados:

08 Vans alocadas através de contrato de serviços;

01 Van com acessibilidade, aquisição através de Emenda Parlamentar;

01 Van com acessibilidade, doação do Estado;

04 Ambulâncias por adesão;

03 Ambulâncias, doação do Estado;

09 Veículos diversos, frota da administração pública.

TRATAMENTO/ POR MUNICÍPIO	1º QUAD	2º QUAD
VASSOURAS	46	52
BARRA MANSA	2	8
VOLTA REDONDA	41	62
TRÊS RIOS	25	29
JUIZ DE FORA	3	0
PETROPOLIS	112	163
RIO DE JANEIRO (CAPITAL E REGIÃO METROPOLITANA)	68	85
RIBEIRÃO PRETO - SÃO PAULO	1	0
RIO BONITO	2	3
SOROCABA - SÃO PAULO	2	2
TOTAL	302	404

Se puder separar por tipo de tratamento, para demonstrar necessidade dos deslocamentos (exemplo. Oftalmologia em Petrópolis através da PPI), dialises, oncologia....

TRATAMENTO	1º QUAD	2º QUAD
ONCOLOGIA	78	97
CARDIOLOGIA	23	32
PRÉ-NATAL	47	63
OFTALMOLOGIA	119	172
ORTOPEDIA	77	96
HEMATOLOGIA	2	8
OTORRINOLARINGOLOGISTA	21	42
NEUROLOGIA	9	9
EXAMES DIVERSOS	54	85
DIVERSAS ESPECIALIDADES	68	102
TOTAL	498	706

**DIVISÃO TÉCNICA DO SERVIÇO DE ATENDIMENTO MÓVEL DE URGÊNCIA
(SAMU)**

ENFERMEIRA: ROBERTA SIQUEIRA

Michelle Costa da C. de Souza

Assistente Administrativo

ATENDIMENTOS REALIZADOS PELA EQUIPE SAMU

ATENDIMENTOS	1º QUAD	Maio	Junho	Julho	Agosto	2º QUAD.
ATENDIMENTOS CLÍNICOS	153	27	50	38	36	151
PSIQUIÁTRICO	18	2	5	11	4	22
SOCORRIDOS POR TERCEIROS	43	4	8	9	7	28
ACIDENTE DE BICICLETA	2	1	1	1	x	3
SURTO/DESORIENTADO	8	2	7	10	5	24
OBSTÉTRICAS	6	1	3	1	2	7
RECURSOU ATENDIMENTO	16	8	2	4	8	22
HIPERTENSÃO	28	4	4	12	9	29
HIPOGLICEMIA	15	5	2	3	4	14
HIPOTENSÃO	16	3	2	8	3	16
ÓBITOS	23	4	8	7	5	24
PAF	4	x	1	x	x	1
FALTA DE AR	8	1	1	3	2	7
QUEDA DA ESCADA	x	x	1	x	2	3
TONTURA	4	1	x	x	1	2
ALCOOLIZADO OU DROGADO	8	2	4	1	5	12
NÃO LOCALIZADO	8	1	6	3	3	13
AVC (SUSPEITA)	8	3	2	1	2	8
QUEDA DA PRÓPRIA ALTURA	30	7	6	11	12	36
HIPERGLICEMIA	9	1	4	4	3	12
FECALOMA	x	1	x	x	x	1
CANCELADA PELA CENTRAL OU TERCEIROS	7	x	x	2	3	5
CONVULSÃO	22	7	1	7	7	22
SUSPEITA DE COVID	67	7	6	2	4	19
QUEDA DE MOTO (ACIDENTE)	3	1	x	x	1	2
QUEDA DA CAMA	x	x	x	1	1	2
DESMAIO	10	3	1	3	1	8
QUEDA SUPERIOR A PRÓPRIA ALTURA	4	5	1	1	x	7
FRATURAS	2	x	2	1	x	3
ANSIEDADE	9	1	2	1	1	5
QUEDA DO ESTADO GERAL	23	9	5	7	9	30
PNEUMONIA	3	1	x	x	x	1
INSUFICIENCIA RESPIRATÓRIA	12	5	3	5	3	16
VÍTIMA DE AGRESSÃO	6	x	2	5	x	7
HEMORRAGIA DIGESTIVA	1	x	1	x	x	1

TENTATIVA DE SUICÍDIO	3	x	1	x	1	2
ATROPELAMENTO	2	x	x	2	x	2
INTOXICAÇÃO	6	x	x	2	x	2
ARMA BRANCA	x	x	x	1	x	1
CÂNCER	3	x	x	1	x	1
QUEDA JOGANDO FUTEBOL	x	x	x	x	1	1
QUEIMADURA	x	x	x	x	1	1
AGITAÇÃO PSICOMOTORA	5	x	x	x	x	x
ACIDENTE DE BICICLETA X CARRO	1	x	x	x	x	x
ACIDENTE DE CARRO X MOTO	3	x	x	x	x	x
COSTIPAÇÃO	1	x	x	x	x	x
EVADIU-SE DO LOCAL	12	x	x	x	x	x
ANGINA	1	x	x	x	x	x
LOCAL DE DIFÍCIL ACESSO	1	x	x	x	x	x
ESCORIAÇÕES	1	x	x	x	x	x
CORTES	6	x	x	x	x	x
VÔMITO	12	x	x	x	x	x
INSUFICIENCIA CARDÍACA	4	x	x	x	x	x
MORDIDA POR INSETO	1	x	x	x	x	x
PEDICULOSE	1	x	x	x	x	x
CAPOTAMENTO DE CARRO	1	x	x	x	x	x
LIBERADO PELA POLÍCIA	1	x	x	x	x	x
TRAUMA	1	x	x	x	x	x
TC DE CRÂNIO	1	x	x	x	x	x
TOTAL	643	117	142	165	146	573

DESTINO DOS PACIENTES

ATENDIMENTOS	1º QUAD	Maio	Junho	Julho	Agosto	2º QUAD.
LIBERADO NO LOCAL	121	31	35	36	33	135
HOSPITAL DOM PEDRO II	x	1	x	x	x	1
HOSPITALGERAL DE NOVA IGUAÇU	x	x	x	x	x	x
HOSPITAL MUN. ADALBERTO DA GRAÇA	370	70	79	97	77	323
HOSPITAL UNIVERSITÁRIO SERERINO SOMBRA	x	x	1	x	x	x
HOSPITAL GETÚLIO VARGAS	x	x	x	1	x	1
EVADIU DO LOCAL	x	2	1	3	2	8
HOSPITAL MATERNIDADE LAURINDO J. FERREIRA	4	x	1	x	2	3
RECUSOU REMOÇÃO	16	x	x	6	5	11
MATERNIDADE MARIANA BULHÕES	x	x	1	x	x	1
APOIO BOMBEIRO	1	x	x	x	x	x
TOTAL	512	104	118	143	119	483

FAIXA ETÁRIA PACIENTES

ATENDIMENTOS	1º QUAD	Maio	Junho	Julho	Agosto	2º QUAD.
0 A 12	7	1	x	x	3	4
13 A 18	18	3	5	2	4	14
19 A 35	76	15	17	28	14	74
36 A 45	64	6	10	12	12	40
46 A 60	129	21	22	33	32	108
61 A 75	109	71	26	50	28	175
ACIMA 75	113	22	31	19	82	154

SEXO DOS PACIENTES

SEXO	1º QUAD	Maio	Junho	Julho	Agosto	2º QUAD.
MASCULINO	342	64	80	102	82	328
FEMININO	283	52	64	59	64	239

OCORRÊNCIAS REGULADAS

ATENDIMENTOS	1º QUAD	Maio	Junho	Julho	Agosto	2º QUAD.
REGULADAS	635	117	142	168	151	578
NÃO REGULADAS	x	x	x	x	x	x

Mês	Atividades
Maio	Dia 18/05/2021 curso de Capacitação de Urgência e Emergência, oferecido pelo CISBAF.
Junho	Dia 15/06/2021 curso de Capacitação de Urgência e Emergência, oferecido pelo CISBAF.
Julho	Dia 13/07/2021. curso de Capacitação de Urgência e Emergência, oferecido pelo CISBAF.
Agosto	Dia 24/08/2021 curso de Capacitação de Urgência e Emergência, oferecido pelo CISBAF.

Área Técnica: SAMU
Objetivo Geral: Aprimorar a Rede de Atenção às Urgências, com expansão dos Serviços de Atendimento Móvel de Urgência (SAMU), articulada às outras redes de atenção a saúde.
Meta 01: Alcançar 100% da cobertura do Serviço de Atendimento Móvel de Urgência (SAMU 192)
AVALIAÇÃO DA META NO QUADRIMESTRE: 100%
Meta 02: Adequar e manter 01 espaço físico para base municipal da SAMU
AVALIAÇÃO DA META NO QUADRIMESTRE: 01 ESPAÇO MANTIDO
Meta 03: Qualificar 100% da equipe do SAMU com cursos de capacitação pelo NEP (Núcleo de Educação Permanente) juntamente com o CISBAF.
AVALIAÇÃO DA META NO QUADRIMESTRE: 100% EQUIPE QUALIFICADA
Meta 04: Realizar 100% dos relatórios mensais e anuais sobre os atendimentos de urgência, transferências intra-hospitalares de pacientes graves e recursos disponíveis na rede de saúde para o atendimento às urgências.
AVALIAÇÃO DA META NO QUADRIMESTRE: RELATÓRIO MENSAL ELABORADO 100%

COORDENAÇÃO DE ASSISTÊNCIA FARMACÊUTICA

ANA MARIA BEZERRIL DE ARAÚJO

Responsável pela Assistência Farmacêutica

A Assistência Farmacêutica engloba várias ações voltadas para o tratamento da saúde individual e coletiva, tendo o medicamento como insumo essencial, num ciclo que envolve também as etapas da seleção, aquisição, programação, armazenamento, distribuição e dispensação. Está presente em praticamente toda a Rede Municipal de Saúde, efetivando a distribuição e dispensação de medicamentos básicos, especializados e estratégicos nos seguintes estabelecimentos:

RELAÇÃO DOS SERVIÇOS DE ASSISTENCIA FARMACÊUTICA	
Estabelecimento	Farmacêutico Responsável
Central de abastecimento farmacêutico	Murilo Barboza
Farmácia básica central	-----
Farmácia básica Lages	Carolina G. da Silva
Farmácia básica Guarajuba	-----
Dispensário Saúde Mental	-----
Farmácia Epidemiológica	Cláudia C. C . Dantas
Dispensário Componente Especializado	Ana Maria Bezerril de Araújo

COMPONENTE BÁSICO DA ASSISTÊNCIA FARMACÊUTICA

CENTRAL DE ABASTECIMENTO FARMACÊUTICO (CAF)

Centro de armazenamento dos medicamentos para distribuição à rede Municipal de saúde.

CENTRAL DE ABASTECIMENTO FARMACÊUTICO (CAF)				
DESCRIÇÃO	1º QUAD	2º QUAD	3º QUAD	TOTAL
Medicamentos dispensados	815.820	134.400		

FARMÁCIA BÁSICA CENTRAL- Dispensação de medicamentos clínico, antibióticos, insulinas e controlados pela portaria 344/98.

FARMÁCIA BÁSICA CENTRAL				
DESCRIÇÃO	1º QUAD	2º QUAD	3º QUAD	TOTAL
Medicamentos dispensados	285.331	268.947		

FARMÁCIA BÁSICA LAGES

Dispensação de medicamentos clínicos, antibióticos e insulinas.

FARMÁCIA BÁSICA LAGES				
DESCRIÇÃO	1º QUAD	2º QUAD	3º QUAD	TOTAL
Medicamentos dispensados	103.789	139.759		

FARMÁCIA BÁSICA GUARAJUBA

Dispensação de medicamentos clínicos.

FARMÁCIA BÁSICA GUARAJUBA				
DESCRIÇÃO	1º QUAD	2º QUAD	3º QUAD	TOTAL
Medicamentos dispensados	72.358	75.660		

DISPENSÁRIO DE SAÚDE MENTAL

Os pacientes dos CAPS (CAPSI, AD e Vila Esperança) e Residência Terapêutica recebem a medicação no próprio dispositivo para melhor adesão ao tratamento.

DISPENSÁRIO DE SAÚDE MENTAL				
MEDICAMENTOS DISPENSADOS	1º QUAD	2º QUAD	3º QUAD	TOTAL
CAPS AD	47.699	36.402		
CAPSI	11.791	10.200		
CAPS Vila Esperança	46.343	50.482		
Residência Terapêutica	17.377	54.652		

COMPONENTE ESTRATÉGICO DA ASSISTÊNCIA FARMACÊUTICA

FARMÁCIA EPIDEMIOLÓGICA

Farmácia pertencente ao Componente Estratégico da Assistência Farmacêutica (CESAF), realiza dispensação de medicamentos e insumos para prevenção, tratamento e controle de doenças, agravos ou condições de perfil endêmico, com importância epidemiológica.

FARMACIA EPIDEMIOLÓGICA				
DESCRIÇÃO	1º QUAD	2º QUAD	3º QUAD	TOTAL
Pacientes atendidos	442	610		

DESCRIÇÃO DOS MEDICAMENTOS	1º QUAD	2º QUAD	3º QUAD	TOTAL
Antirretrovirais	488	485		
Tuberculose	80	62		
Hanseníase	7	3		
Infecção Oportunista	15	1		
Esporotricose	12	5		
Lúpus/ Mieloma Múltiplo	1	3		
Influenza A	2	0		
Tabagismo	30	27		
Profilaxia de tuberculose	9	3		
Formula infantil	8	14		

COMPONENTE ESPECIALIZADO DA ASSISTÊNCIA FARMACÊUTICA

DISPENSÁRIO COMPONENTE ESPECIALIZADO

O Componente Especializado da Assistência Farmacêutica (CEAF) tem a finalidade de garantir a integralidade do tratamento medicamentoso para algumas condições clínicas que apresentam custos de tratamento mais elevados ou maior complexidade. O Município não possui esse Polo de Atendimento, porém retira as medicações nos Polos credenciados e dispensa aos Municípios cadastrados.

DISPENSÁRIO COMPONENTE ESPECIALIZADO				
DESCRIÇÃO	1º QUAD	2º QUAD	3º QUAD	TOTAL
Pacientes atendidos	470	300		

Área Técnica: ASSISTÊNCIA FARMACÊUTICA

Objetivo: Promover a necessária integração da Assistência Farmacêutica com o sistema de saúde, bem como sua inclusão nos instrumentos de gestão, de forma a produzir resultados efetivos na melhoria dos serviços farmacêuticos.

Meta 01: Estruturar e manter a Central de Abastecimento Farmacêutico (CAF)

AVALIAÇÃO DA META NO QUADRIMESTRE: 01 estrutura mantida

Meta 02: Manter a estrutura da Farmácia Municipal

AVALIAÇÃO DA META NO QUADRIMESTRE: 01 estrutura mantida

Meta 03: Fornecer 100% insumos de diabetes para os insulinos dependentes (cadastrados no hiperdia)

AVALIAÇÃO DA META NO QUADRIMESTRE: 100% conforme demandas solicitadas

Meta 04: Fornecer 100% medicamento em casa para idosos e acamados

AVALIAÇÃO DA META NO QUADRIMESTRE: 0

Meta 05: Assegurar a aquisição de 100% medicamentos e correlatos para rede de saúde

AVALIAÇÃO DA META NO QUADRIMESTRE: 100%

Meta 06: Assegurar a aquisição de 100% medicamentos dos mandados judiciais

AVALIAÇÃO DA META NO QUADRIMESTRE: 100% conforme demandas solicitadas

SETOR MUNICIPAL DE RECURSOS HUMANOS
MÁRCIA CRISTINA ZACCONI AUGUSTO
Responsável pelo Setor Municipal de Recursos Humanos

VÍNCULO	1º QUAD	2º QUAD	3º QUAD
COMISSIONADOS	39	43	
ESTATUTÁRIOS	203	205	
PRESTADORES DE SERVIÇO	41	41	
CONTRATADOS	163	185	
COOPERADOS	982	932	
TOTAL	1428	1406	

Fonte: Recursos Humanos Municipal

- **Obs: Dados passíveis de alterações**

SETOR MUNICIPAL DE CONTAS MÉDICAS
CÍNTIA MERELLES
 Responsável pelo Setor Municipal de Contas Médicas

1º QUADRIMESTRE 2021

COMPETENCIA	CNES 2279312 MATERNIDADE JOSE LAURINDO FERREIRA	
	QUANTIDADE APROVADA	VALORES APROVADOS
jan/21	844	R\$ 1.666,81
fev/21	897	R\$ 1.705,05
mar/21	1.039	R\$ 2.110,66
abr/21	961	R\$ 2.338,46
TOTAL GERAL	3741	R\$ 7.820,98

2º QUADRIMESTRE 2021

COMPETENCIA	CNES 2279312 MATERNIDADE JOSE LAURINDO FERREIRA	
	QUANTIDADE APROVADA	VALORES APROVADOS
mai/21	1.008	R\$ 2.031,17
jun/21	866	R\$ 1.726,56
jul/21	1.015	R\$ 1.920,84
ago/21	840	R\$ 1.531,91
TOTAL GERAL	3729	R\$ 7.210,48

1º QUADRIMESTRE 2021

COMPETENCIA	CNES 2279312 PROJETO INCREMENTAL	
	QUANTIDADE APROVADA	VALORES APROVADOS
jan/21	0	R\$ 0,00
fev/21	15	R\$ 37,80
mar/21	0	R\$ 0,00
abr/21	49	R\$ 50,40
TOTAL GERAL	64	R\$ 88,20

2º QUADRIMESTRE 2021

COMPETENCIA	CNES 2279312 PROJETO INCREMENTAL	
	QUANTIDADE APROVADA	VALORES APROVADOS
mai/21	229	R\$ 280,42
jun/21	258	R\$ 380,18
jul/21	311	R\$ 491,40
ago/21	174	R\$ 228,04
TOTAL GERAL	972	R\$ 1.380,04

1º QUADRIMESTRE 2021

COMPETENCIA	CNES 2279320 MSC FLORESTA	
	QUANTIDADE APROVADA	VALORES APROVADOS
jan/21	632	R\$ 497,52
fev/21	399	R\$ 355,27
mar/21	728	R\$ 1.089,83
abr/21	148	R\$ 697,83
TOTAL GERAL	1.907	R\$ 2.640,45

2º QUADRIMESTRE 2021

COMPETENCIA	CNES 2279320 MSC FLORESTA	
	QUANTIDADE APROVADA	VALORES APROVADOS
mai/21	284	R\$ 2.752,09
jun/21	490	R\$ 924,19
jul/21	323	R\$ 1.582,89
ago/21	1.539	R\$ 1.396,73
TOTAL GERAL	2.636	R\$ 6.655,90

1º QUADRIMESTRE 2021

COMPETENCIA	CNES JARDIM NOVA ERA	
	QUANTIDADE APROVADA	VALORES APROVADOS
jan/21	2514	R\$ 5.016,14
fev/21	1.880	R\$ 3.804,54
mar/21	2.683	R\$ 6.281,86
abr/21	2.569	R\$ 5.215,80
TOTAL GERAL	9.646	R\$ 20.318,34

2º QUADRIMESTRE 2021

COMPETENCIA	CNES JARDIM NOVA ERA	
	QUANTIDADE APROVADA	VALORES APROVADOS
mai/21	2791,00	R\$ 6.575,22
jun/21	2.608	R\$ 5.525,96
jul/21	2.993	R\$ 7.504,40
ago/21	2.245	R\$ 3.959,20
TOTAL GERAL	10.637	R\$ 23.564,78

1º QUADRIMESTRE 2021

COMPETENCIA	CNES 2279355 HOSPITAL MUNICIPAL ADALBERTO DA GRAÇA	
	QUANTIDADE APROVADA	VALORES APROVADOS
jan/21	54.403	R\$ 289.198,83
fev/21	52.296	R\$ 277.219,45
mar/21	54.305	R\$ 277.317,75
abr/21	47.460	R\$ 244.926,10
TOTAL GERAL	208.464	R\$ 1.088.662,13

2º QUADRIMESTRE 2021

COMPETENCIA	CNES 2279355 HOSPITAL MUNICIPAL ADALBERTO DA GRAÇA	
	QUANTIDADE APROVADA	VALORES APROVADOS
mai/21	50.883	R\$ 239.250,43
jun/21	54.378	R\$ 256.270,41
jul/21	54.772	R\$ 273.264,48
ago/21	52.933	R\$ 247.924,69
TOTAL GERAL	212.966	R\$ 1.016.710,01

1º QUADRIMESTRE 2021

COMPETENCIA	CNES 2279363 POSTO DE SAÚDE VITÓRIA DA UNIÃO	
	QUANTIDADE APROVADA	VALORES APROVADOS
jan/21	778	R\$ 1.120,87
fev/21	984	R\$ 1.217,58
mar/21	777	R\$ 1.643,82
abr/21	762	R\$ 817,39
TOTAL GERAL	3.301	R\$ 4.799,66

2º QUADRIMESTRE 2021

COMPETENCIA	CNES 2279363 POSTO DE SAÚDE VITÓRIA DA UNIÃO	
	QUANTIDADE APROVADA	VALORES APROVADOS
mai/21	788	R\$ 1.480,44
jun/21	903	R\$ 1.732,96
jul/21	928	R\$ 1.487,87
ago/21	1.684	R\$ 2.371,53
TOTAL GERAL	4.303	R\$ 7.072,80

1º QUADRIMESTRE 2021

COMPETENCIA	CNES 2279371 MSC CASCATA	
	QUANTIDADE APROVADA	VALORES APROVADOS
jan/21	2.128	R\$ 4.874,59
fev/21	1.796	R\$ 4.514,45
mar/21	2.418	R\$ 6.113,22
abr/21	2.267	R\$ 5.030,65
TOTAL GERAL	8.609	R\$ 20.532,91

2º QUADRIMESTRE 2021

COMPETENCIA	CNES 2279371 MSC CASCATA	
	QUANTIDADE APROVADA	VALORES APROVADOS
mai/21	2.445	R\$ 6.251,58
jun/21	2.423	R\$ 5.556,02
jul/21	2.253	R\$ 5.491,22
ago/21	2.610	R\$ 6.107,45
TOTAL GERAL	9.731	R\$ 23.406,27

1º QUADRIMESTRE 2021

COMPETENCIA	CNES 2279398 CENTRO MUNICIPAL DE SAUDE COLETIVA DE PARACAMBI	
	QUANTIDADE APROVADA	VALORES APROVADOS
jan/21	14.409	R\$ 50.362,29
fev/21	17.820	R\$ 64.895,26
mar/21	14.559	R\$ 68.198,96
abr/21	13.514	R\$ 65.778,42
TOTAL GERAL	60.302	R\$ 249.234,93

2º QUADRIMESTRE 2021

COMPETENCIA	CNES 2279398 CENTRO MUNICIPAL DE SAUDE COLETIVA DE PARACAMBI	
	QUANTIDADE APROVADA	VALORES APROVADOS
mai/21	13.696	R\$ 63.120,80
jun/21	13.774	R\$ 61.218,36
jul/21	14.844	R\$ 61.603,70
ago/21	13.780	R\$ 53.032,23
TOTAL GERAL	56.094	R\$ 238.975,09

1º QUADRIMESTRE 2021

COMPETENCIA	CNES 2279428 POSTO DE SAUDE MUNICIPAL CABRAL	
	QUANTIDADE APROVADA	VALORES APROVADOS
jan/21	575	R\$ 575,01
fev/21	430	R\$ 689,22
mar/21	297	R\$ 447,80
abr/21	755	R\$ 1.251,33
TOTAL GERAL	2.057	R\$ 2.963,36

2º QUADRIMESTRE 2021

COMPETENCIA	CNES 2279428 POSTO DE SAUDE MUNICIPAL CABRAL	
	QUANTIDADE APROVADA	VALORES APROVADOS
mai/21	461	R\$ 1.138,50
jun/21	665	R\$ 1.096,19
jul/21	574	R\$ 1.590,39
ago/21	568	R\$ 833,57
TOTAL GERAL	2.268	R\$ 4.658,65

1º QUADRIMESTRE 2021

COMPETENCIA	CNES 2279444 MSC GUARAJUBA	
	QUANTIDADE APROVADA	VALORES APROVADOS
jan/21	4.333	R\$ 7.516,13
fev/21	3.888	R\$ 7.820,09
mar/21	5.394	R\$ 11.081,10
abr/21	5.214	R\$ 8.632,34
TOTAL GERAL	18.829	R\$ 35.049,66

2º QUADRIMESTRE 2021

COMPETENCIA	CNES 2279444 MSC GUARAJUBA	
	QUANTIDADE APROVADA	VALORES APROVADOS
mai/21	5.183	R\$ 10.440,33
jun/21	5.454	R\$ 10.202,84
jul/21	6.678	R\$ 9.330,91
ago/21	6.699	R\$ 12.199,96
TOTAL GERAL	24.014	R\$ 42.174,04

1º QUADRIMESTRE 2021

COMPETENCIA	CNES 2279452 MSC FAZENDA SABUGO	
	QUANTIDADE APROVADA	VALORES APROVADOS
jan/21	2.452	R\$ 4.836,35
fev/21	2.849	R\$ 3.829,89
mar/21	3.321	R\$ 4.787,75
abr/21	2.651	R\$ 3.087,44
TOTAL GERAL	11.273	R\$ 16.541,43

2º QUADRIMESTRE 2021

COMPETENCIA	CNES 2279452 MSC FAZENDA SABUGO	
	QUANTIDADE APROVADA	VALORES APROVADOS
mai/21	4.303	R\$ 5.226,25
jun/21	3.992	R\$ 4.541,79
jul/21	3.132	R\$ 5.398,12
ago/21	2.496	R\$ 5.973,77
TOTAL GERAL	13.923	R\$ 21.139,93

1º QUADRIMESTRE 2021

COMPETENCIA	CNES 2279460 LABORATÓRIO MUNICIPAL DE ANÁLISES CLÍNICAS PARACAMBI	
	QUANTIDADE APROVADA	VALORES APROVADOS
jan/21	16.047	R\$ 80.283,06
fev/21	15.895	R\$ 73.447,15
mar/21	22.348	R\$ 100.928,37
abr/21	20.342	R\$ 93.933,19
TOTAL GERAL	74.632	R\$ 348.591,77

2º QUADRIMESTRE 2021

COMPETENCIA	CNES 2279460 LABORATÓRIO MUNICIPAL DE ANÁLISES CLÍNICAS PARACAMBI	
	QUANTIDADE APROVADA	VALORES APROVADOS
mai/21	20.066	R\$ 78.397,14
jun/21	21.157	R\$ 83.791,78
jul/21	18.032	R\$ 77.713,37
ago/21	22.066	R\$ 91.136,98
TOTAL GERAL	81.321	R\$ 331.039,27

1º QUADRIMESTRE 2021

COMPETENCIA	CNES 2279487 UNIDADE DE VIGILANCIA SANITÁRIA	
	QUANTIDADE APROVADA	VALORES APROVADOS
jan/21	179	R\$ 0,00
fev/21	60	R\$ 0,00
mar/21	221	R\$ 0,00
abr/21	201	R\$ 0,00
TOTAL GERAL	661	R\$ 0,00

2º QUADRIMESTRE 2021

COMPETENCIA	CNES 2279487 UNIDADE DE VIGILANCIA SANITÁRIA	
	QUANTIDADE APROVADA	VALORES APROVADOS
mai/21	170	R\$ 0,00
jun/21	183	R\$ 0,00
jul/21	151	R\$ 0,00
ago/21	207	R\$ 0,00
TOTAL GERAL	711	R\$ 0,00

1º QUADRIMESTRE 2021

COMPETENCIA	CNES 2279495 CENTRO MUNICIPAL SAÚDE COLETIVA DE LAGES	
	QUANTIDADE APROVADA	VALORES APROVADOS
jan/21	1.244	R\$ 7.402,35
fev/21	1.017	R\$ 6.215,28
mar/21	1.660	R\$ 11.091,52
abr/21	1.233	R\$ 7.974,25
TOTAL GERAL	5.154	R\$ 32.683,40

2º QUADRIMESTRE 2021

COMPETENCIA	CNES 2279495 CENTRO MUNICIPAL SAÚDE COLETIVA DE LAGES	
	QUANTIDADE APROVADA	VALORES APROVADOS
mai/21	1.440	R\$ 9.128,76
jun/21	1.996	R\$ 11.014,67
jul/21	2.445	R\$ 11.175,70
ago/21	1.905	R\$ 11.816,63
TOTAL GERAL	7.786	R\$ 43.135,76

1º QUADRIMESTRE 2021

COMPETENCIA	CNES 2279584 CAPS VILA ESPERANÇA	
	QUANTIDADE APROVADA	VALORES APROVADOS
jan/21	118	R\$ 132,60
fev/21	81	R\$ 114,75
mar/21	111	R\$ 165,75
abr/21	128	R\$ 127,50
TOTAL GERAL	438	R\$ 540,60

2º QUADRIMESTRE 2021

COMPETENCIA	CNES 2279584 CAPS VILA ESPERANÇA	
	QUANTIDADE APROVADA	VALORES APROVADOS
mai/21	129	R\$ 186,15
jun/21	159	R\$ 242,25
jul/21	111	R\$ 79,05
ago/21	78	R\$ 81,60
TOTAL GERAL	477	R\$ 589,05

1º QUADRIMESTRE 2021

COMPETENCIA	CNES 2295636 CENTRO DE SAÚDE COLETIVA BOM JARDIM	
	QUANTIDADE APROVADA	VALORES APROVADOS
jan/21	1.418	R\$ 3.661,79
fev/21	1.149	R\$ 2.241,11
mar/21	1.297	R\$ 2.364,26
abr/21	956	R\$ 1.458,27
TOTAL GERAL	4.820	R\$ 9.725,43

2º QUADRIMESTRE 2021

COMPETENCIA	CNES 2295636 CENTRO DE SAÚDE COLETIVA BOM JARDIM	
	QUANTIDADE APROVADA	VALORES APROVADOS
mai/21	864	R\$ 1.302,19
jun/21	1.122	R\$ 2.378,67
jul/21	1.191	R\$ 1.805,63
ago/21	1.583	R\$ 1.520,75
TOTAL GERAL	4.760	R\$ 7.007,24

1º QUADRIMESTRE 2021

COMPETENCIA	CNES 2295644 MSC LAGES I	
	QUANTIDADE APROVADA	VALORES APROVADOS
jan/21	3.957	R\$ 9.242,01
fev/21	4.285	R\$ 7.225,70
mar/21	4.897	R\$ 7.923,86
abr/21	5.678	R\$ 14.297,25
TOTAL GERAL	18.817	R\$ 38.688,82

2º QUADRIMESTRE 2021

COMPETENCIA	CNES 2295644 MSC LAGES I	
	QUANTIDADE APROVADA	VALORES APROVADOS
mai/21	6.096	R\$ 13.005,03
jun/21	4.999	R\$ 9.703,26
jul/21	5.387	R\$ 11.289,79
ago/21	5.622	R\$ 12.581,12
TOTAL GERAL	22.104	R\$ 46.579,20

1º QUADRIMESTRE 2021

COMPETENCIA	CNES 2298651 CENTRO DE IMAGEM JOAO JOSE GONÇALVES	
	QUANTIDADE APROVADA	VALORES APROVADOS
jan/21	889	R\$ 97.008,57
fev/21	454	R\$ 47.594,41
mar/21	937	R\$ 114.127,02
abr/21	1.078	R\$ 123.428,25
TOTAL GERAL	3.358	R\$ 382.158,25

2º QUADRIMESTRE 2021

COMPETENCIA	CNES 2298651 CENTRO DE IMAGEM JOAO JOSE GONÇALVES	
	QUANTIDADE APROVADA	VALORES APROVADOS
mai/21	856	R\$ 97.273,84
jun/21	1.065	R\$ 111.689,65
jul/21	767	R\$ 79.454,42
ago/21	1.001	R\$ 105.722,91
TOTAL GERAL	3.689	R\$ 394.140,82

1º QUADRIMESTRE 2021

COMPETENCIA	CNES 3142922 MSC AMAPA	
	QUANTIDADE APROVADA	VALORES APROVADOS
jan/21	1.481	R\$ 2.374,91
fev/21	1.435	R\$ 2.523,67
mar/21	1.250	R\$ 2.627,90
abr/21	1.748	R\$ 3.522,96
TOTAL GERAL	5.914	R\$ 11.049,44

2º QUADRIMESTRE 2021

COMPETENCIA	CNES 3142922 MSC AMAPA	
	QUANTIDADE APROVADA	VALORES APROVADOS
mai/21	1.983	R\$ 3.556,34
jun/21	1.577	R\$ 2.932,39
jul/21	2.177	R\$ 3.839,74
ago/21	2.322	R\$ 4.453,74
TOTAL GERAL	8.059	R\$ 14.782,21

1º QUADRIMESTRE 2021

COMPETENCIA	CNES 3560600 POSTO DE SAÚDE MUNICIPAL PACHECO	
	QUANTIDADE APROVADA	VALORES APROVADOS
jan/21	748	R\$ 1.479,58
fev/21	563	R\$ 1.179,55
mar/21	629	R\$ 1.397,92
abr/21	666	R\$ 1.361,87
TOTAL GERAL	2.606	R\$ 5.418,92

2º QUADRIMESTRE 2021

COMPETENCIA	CNES 3560600 POSTO DE SAÚDE MUNICIPAL PACHECO	
	QUANTIDADE APROVADA	VALORES APROVADOS
mai/21	755	R\$ 1.875,90
jun/21	695	R\$ 1.288,31
jul/21	684	R\$ 1.311,49
ago/21	622	R\$ 1.284,90
TOTAL GERAL	2.756	R\$ 5.760,60

1º QUADRIMESTRE 2021

COMPETENCIA	CNES 3560627 CENTRO MUNICIPAL DE SAÚDE COLETIVA CHACRINHA	
	QUANTIDADE APROVADA	VALORES APROVADOS
jan/21	604	R\$ 3.476,07
fev/21	3.555	R\$ 4.301,39
mar/21	3.772	R\$ 7.219,06
abr/21	2.995	R\$ 4.936,79
TOTAL GERAL	10.926	R\$ 19.933,31

2º QUADRIMESTRE 2021

COMPETENCIA	CNES 3560627 CENTRO MUNICIPAL DE SAÚDE COLETIVA CHACRINHA	
	QUANTIDADE APROVADA	VALORES APROVADOS
mai/21	2.188	R\$ 5.704,03
jun/21	2.551	R\$ 4.424,89
jul/21	2.215	R\$ 5.054,27
ago/21	4.458	R\$ 6.925,41
TOTAL GERAL	11.412	R\$ 22.108,60

1º QUADRIMESTRE 2021

COMPETENCIA	CNES 3560678 CENTRO DE SAÚDE COLETIVA 1 DE MAIO	
	QUANTIDADE APROVADA	VALORES APROVADOS
jan/21	1.793	R\$ 4.281,25
fev/21	883	R\$ 3.922,88
mar/21	1.917	R\$ 4.743,25
abr/21	1.662	R\$ 3.664,51
TOTAL GERAL	6.255	R\$ 16.611,89

2º QUADRIMESTRE 2021

COMPETENCIA	CNES 3560678 CENTRO DE SAÚDE COLETIVA 1 DE MAIO	
	QUANTIDADE APROVADA	VALORES APROVADOS
mai/21	1.762	R\$ 3.653,17
jun/21	1.780	R\$ 3.536,81
jul/21	1.974	R\$ 4.553,37
ago/21	2.014	R\$ 4.395,42
TOTAL GERAL	7.530	R\$ 16.138,77

1º QUADRIMESTRE 2021

COMPETENCIA	CNES 3424491 CAPS AD II RENASCER	
	QUANTIDADE APROVADA	VALORES APROVADOS
jan/21	604	R\$ 3.476,07
fev/21	482	R\$ 3.775,83
mar/21	635	R\$ 4.426,54
abr/21	470	R\$ 2.522,60
TOTAL GERAL	2.191	R\$ 14.201,04

2º QUADRIMESTRE 2021

COMPETENCIA	CNES 3424491 CAPS AD II RENASCER	
	QUANTIDADE APROVADA	VALORES APROVADOS
mai/21	819	R\$ 2.924,39
jun/21	375	R\$ 1.139,33
jul/21	605	R\$ 3.391,00
ago/21	737	R\$ 5.158,18
TOTAL GERAL	2.536	R\$ 12.612,90

1º QUADRIMESTRE 2021

COMPETENCIA	CNES 7030185 SAMU 192 PARACAMBI II	
	QUANTIDADE APROVADA	VALORES APROVADOS
jan/21	192	R\$ 0,00
fev/21	155	R\$ 0,00
mar/21	206	R\$ 0,00
abr/21	174	R\$ 0,00
TOTAL GERAL	727	R\$ 0,00

2º QUADRIMESTRE 2021

COMPETENCIA	CNES 7030185 SAMU 192 PARACAMBI II	
	QUANTIDADE APROVADA	VALORES APROVADOS
mai/21	144	R\$ 0,00
jun/21	178	R\$ 0,00
jul/21	190	R\$ 0,00
ago/21	178	R\$ 0,00
TOTAL GERAL	690	R\$ 0,00

1º QUADRIMESTRE 2021

COMPETENCIA	CNES 7152396 CAPSI ADRIANO DE OLIVEIRA PASSOS	
	QUANTIDADE APROVADA	VALORES APROVADOS
jan/21	331	R\$ 0,00
fev/21	237	R\$ 0,00
mar/21	298	R\$ 0,00
abr/21	410	R\$ 0,00
TOTAL GERAL	410	R\$ 0,00

2º QUADRIMESTRE 2021

COMPETENCIA	CNES 7152396 CAPSI ADRIANO DE OLIVEIRA PASSOS	
	QUANTIDADE APROVADA	VALORES APROVADOS
mai/21	329	R\$ 0,00
jun/21	327	R\$ 0,00
jul/21	413	R\$ 0,00
ago/21	502	R\$ 0,00
TOTAL GERAL	502	R\$ 0,00

1º QUADRIMESTRE 2021

COMPETENCIA	CNES 7720718 CENTRO DE PROMOÇÃO A SAÚDE DA MULHER	
	QUANTIDADE APROVADA	VALORES APROVADOS
jan/21	1.020	R\$ 4.881,34
fev/21	630	R\$ 3.421,12
mar/21	775	R\$ 4.646,46
abr/21	681	R\$ 4.041,52
TOTAL GERAL	3.106	R\$ 16.990,44

2º QUADRIMESTRE 2021

COMPETENCIA	CNES 7720718 CENTRO DE PROMOÇÃO A SAÚDE DA MULHER	
	QUANTIDADE APROVADA	VALORES APROVADOS
mai/21	1.044	R\$ 4.459,11
jun/21	794	R\$ 3.949,59
jul/21	1.023	R\$ 5.380,52
ago/21	796	R\$ 3.909,66
TOTAL GERAL	3.657	R\$ 17.698,88

1º QUADRIMESTRE 2021

COMPETENCIA	CNES 9037616 POSTO DE SAÚDE MUNICIPAL PONTE COBERTA	
	QUANTIDADE APROVADA	VALORES APROVADOS
jan/21	450	R\$ 483,17
fev/21	219	R\$ 361,32
mar/21	561	R\$ 738,17
abr/21	256	R\$ 548,85
TOTAL GERAL	1.486	R\$ 2.131,51

2º QUADRIMESTRE 2021

COMPETENCIA	CNES 9037616 POSTO DE SAÚDE MUNICIPAL PONTE COBERTA	
	QUANTIDADE APROVADA	VALORES APROVADOS
mai/21	631	R\$ 778,56
jun/21	597	R\$ 654,99
jul/21	408	R\$ 978,87
ago/21	424	R\$ 768,01
TOTAL GERAL	2.060	R\$ 3.180,43

1º QUADRIMESTRE 2021

COMPETENCIA	CNES 9037624 SALDOSO	
	QUANTIDADE APROVADA	VALORES APROVADOS
jan/21	363	R\$ 312,56
fev/21	153	R\$ 113,28
mar/21	464	R\$ 88,08
abr/21	68	R\$ 207,76
TOTAL GERAL	1.048	R\$ 721,68
COMPETENCIA	CNES 9037624 SALDOSO	
	QUANTIDADE APROVADA	VALORES APROVADOS
mai/21	72	R\$ 176,40
jun/21	54	R\$ 126,00
jul/21	75	R\$ 236,18
ago/21	191	R\$ 172,62
TOTAL GERAL	392	R\$ 711,20

1º QUADRIMESTRE 2021

COMPETENCIA	CNES 9444157 NASF - 2 PARACAMBI	
	QUANTIDADE APROVADA	VALORES APROVADOS
jan/21	1.212	R\$ 4.998,22
fev/21	778	R\$ 3.219,90
mar/21	659	R\$ 2.924,41
abr/21	878	R\$ 4.494,53
TOTAL GERAL	3.527	R\$ 15.637,06

2º QUADRIMESTRE 2021

COMPETENCIA	CNES 9444157 NASF - 2 PARACAMBI	
	QUANTIDADE APROVADA	VALORES APROVADOS
mai/21	1.503	R\$ 6.399,31
jun/21	1.248	R\$ 6.282,77
jul/21	1.122	R\$ 5.502,19
ago/21	787	R\$ 4.039,39
TOTAL GERAL	4.660	R\$ 22.223,66

Área Técnica: CONTAS MÉDICAS

Objetivo: Manter atualizados os Sistemas de Informações Ambulatoriais, Hospitalares e o Cadastramento Nacional de Estabelecimento de Saúde

Meta 01: Manter 100% SCNES atualizado.

AVALIAÇÃO DA META NO QUADRIMESTRE: 100% atualizado

Meta 02: Adequar e manter 100% a estrutura operacional do setor

AVALIAÇÃO DA META NO QUADRIMESTRE: 100% adequado e mantido

Meta 03: Realizar capacitação para os profissionais voltados para a rede atenção Especializada (Nº absoluto: 04 capacitações 01 ao ano)

AVALIAÇÃO DA META NO QUADRIMESTRE: Avaliação ao término

CENTRAL MUNICIPAL DE REGULAÇÃO
RAFAEL FLORES BITTENCOURT

Responsável pela Central Municipal de Regulação

A central de marcação de exames é uma unidade vinculada à Secretaria de Saúde do Município de Paracambi – RJ, e foi criada para atendimento aos munícipes. Atualmente a unidade possui vários exames sendo eles: Endoscopia, Ecocardiograma, Colonoscopia, Teste ergométrico, Risco Cirúrgico, Densitometria óssea, Mamografia, Ressonância, Cintilografia Óssea, HTO, Sisreg, Oftalmologia em geral, Tomografia, Ultrassom, Cateterismo, Arteografia e oncologia, Cirurgia Ginecológica, Histeroscopia, Doppler, Audiometria, Videolaringoscopia, Holter, Mapa, Eletroencefalograma, Espirometria.

Operamos com 4 sistemas que são: SER, SISREG, CADSUS WEB, KLINIKUS

SISTEMA SER/PROCEDIMENTOS	1º QUAD	2º QUAD	3º QUAD	TOTAL
Oncologia/ SER	35	38		
Traumatologia e Ortopedia/ SER	60	85		
Cirurgia Infantil / SER	5	-		
Hematologia/SER	-	4		
Triagem cardiovascular/ arteriografia / SER	6	2		
BRONCOSCOPIA / SER	2	2		
Cirurgia Bariátrica / SER	1	-		
Cateterismo/ SER	30	29		
Cintilografia / SER	30	26		
Cirurgia e Cardiologia / SER	10	2		
Cirurgia vascular/ SER	3	-		
Angioplastia / Pré Angioplastia	2	2		
Patologia da Coluna	60	12		
Necessidades Especiais (Odonto)	2	-		
Implante Coclear	-	2		
Angiotomografia	-	8		
Radioterapia	-	4		
Neurocirurgia / SER	30	7		
TOTAL	276	223		

SISTEMAS/ SISREG/ PROCEDIMENTOS	1º QUAD	2º QUAD	3º QUAD	TOTAL
BIOPSIA PROSTAT/MAMA	4	22		26
BUCO MAXILO	5	22		27
CARDIOLOGIA	3	1		4
CIRURGIA CABEÇA E PESCOÇO	2			2
CIRURGIA DE HERNIA	1	3		4
CIRURGIA DE VESICULA	2			2
CIRURGIA GERAL	5	3		8
CIRURGIA GINECOLOGICA	3	13		16
CIRURGIA PEDIATRICA	2			2
CIRURGIA PLASTICA	3	3		6
CIRURGIA TIREOIDE	-			-
CIRURGIA TORACICA	-	5		5
CIRURGIA VASCULAR	-	3		3
CONSULTA EM ARLEGOLOGISTA	5	1		6
CONSULTA EM GINECOLOGIA	3	13		16
CPER	1	3		4
DENSITOMETRIA OSSEA	160	139		299
DERMATOLOGIA	1	2		3
DOPPLER	333	90		423
ECOCARDIOGRAMA	246	475		721
ELETOENCEFALOGRAMA	194	222		416
ELETRONEUROMIOGRAFIA	-	-		-
ENDOCRINOLOGIA	1	1		2
ENDOSCOPIA	186	189		375
ESPIRIOMETRIA	20	57		77
CIRURGIA PLASTICA	6	-		6
GASTRO	1			1
GENETICA MEDIA	2			2
GINECOLOGIA	1			1
HISTEROCOPIA	-			-
HOLTER	35	45		80
MAPA	68	95		163
NEFROLOGIA	-	5		5
NEURO PEDIATRA	1	1		2
NEUROLOGIA	1			1
ODONTOLOGIA	25			25
OFTALMOLOGIA	3	1		4
OTORRINO	143	208		351
OTORRINO SISREG	8	3		11
FRENECTOMIA	-	3		3
PROCTOLOGIA	8	4		12

REUMATOLOGISTA	-			-
RISCO CIRURGICO	142	145		287
TESTE ERGOMETRICO	43	95		138
UROLOGIA INFANTIL	1			1
REABILITAÇÃO ABBR	-	1		1
UROLOGISTA	2	3		5
USG COM DOPPLER E OBSTETRICA	160	160		320
USG COMUM	1092	1104		2196
TOTAL	3187	3140		6327

Nome da conveniada CONSULTAS/PROCEDIMENTOS	1º QUAD	2º QUAD.	3º QUAD	TOTAL
TOMOGRAFIA KLINIKUS	36	36		72
TOMOGRAFIA VASSOURAS	3	0		3
TOMOGRAFIA SISREG	40	293		333
MAMOGRAFIA	135	180		315
PAAF	2			2
RNM KLINIKUS	40	55		95
DENSIOMETRIA	160	139		299
COLONOSCOPIA	40	50		90
AUDIOMETRIA/ VIDEOLARINGOSCOPIA	39	27		66
ELETROCARDIOGRAMA	366	370		736
ESPERIOMETRIA	20	57		77
BERA	7	30		37
TOTAL	888	1237		2125

SISTEMAS/ PROCEDIMENTOS	1º QUAD	2º QUAD	3º QUAD	TOTAL
Oftalmologia/SER	100	100		200
Ressonância magnética / PROSCAN	40	40		80
Ressonância magnética / COFINANCIAMENTO	20	20		40
TOTAL	160	160		320

Área Técnica: REGULAÇÃO, CONTROLE E AVALIAÇÃO

Objetivo: Fortalecer a regulação, o controle e a avaliação da rede de serviços garantindo maior racionalidade e qualidade no SUS

Meta 01: Implantar e estruturar a Central de Regulação de para operacionalizar as ações de regulação do acesso.

AVALIAÇÃO DA META NO QUADRIMESTRE: 70%

Meta 02: Elaborar 100% dos protocolos de regulação assistências/clínicos que devem conter critérios que permitam a padronização de todas as solicitações de consultas, exames e terapias especializadas;

AVALIAÇÃO DA META NO QUADRIMESTRE: 100%

Meta 03: Atualizar, Monitorar e avaliar a 100% da PPI assistencial.

AVALIAÇÃO DA META NO QUADRIMESTRE: 100%

Meta 04: Modernizar e Estruturar 100% do Serviço de Controle e Avaliação.

AVALIAÇÃO DA META NO QUADRIMESTRE: 50%

Meta 05: Contratualizar 100% dos serviços complementares do SUS

AVALIAÇÃO DA META NO QUADRIMESTRE: 80%

Meta 06: Instituir a equipe de Controle, Avaliação e Regulação.

AVALIAÇÃO DA META NO QUADRIMESTRE: 100%

SETOR DE PLANEJAMENTO EM SAÚDE
CHARLES DE DEUS SILVA
Responsável pelo Setor de Planejamento em Saúde

Organização, compilação e revisão dos Instrumentos de Planejamento do SUS: Relatórios Quadrimestrais, Programação Anual de Saúde, Relatório Anual de Gestão e Plano Municipal de Saúde; alimentação de sistemas de informação em saúde ligados ao planejamento em saúde. A função “planejamento” – neste compreendido o monitoramento e avaliação - é inerente a todos os profissionais de saúde, independentemente de onde atuem. O trabalho é desenvolvido junto aos diversos gestores e técnicos das áreas de Assistência, da Vigilância em Saúde e Controle e Avaliação.

- ✓ Preparação e Elaboração da Base do Relatório do 3º quadrimestre – 2020;
- ✓ Elaboração e Finalização do Relatório de Gestão Anual de 2020;
- ✓ Finalização e Apresentação do Relatório 3º quadrimestre 2020 no Conselho de Saúde e na Câmara
- Finalização e Apresentação do Relatório de Gestão Anual de 2020 no Conselho de Saúde;
- ✓ Apresentação das Metas Tripartite e Bipartite do ano de 2021 no Conselho Municipal de Saúde;
- ✓ Avaliação e Revisão da PAS 2021 – apoio técnico junto aos coordenadores das áreas técnicas;
- ✓ Elaboração e Finalização da Programação Anual de 2021;
- ✓ Apresentação da Programação Anual de 2021 no Conselho Municipal de Saúde;
- ✓ Preparação para elaboração e Consolidado do Primeiro Quadrimestre de 2021;
- ✓ Apresentação Relatório 1º quadrimestre na Câmara Municipal dos Vereadores e Conselho Municipal de Saúde
- ✓ Preparação e Elaboração da Base do Relatório do 2º quadrimestre – 2021;
- ✓ Reuniões com as áreas técnicas e programáticas.
- ✓ Participação na elaboração do PPA municipal 2022-2025;
- ✓ Reuniões áreas técnicas e programáticas na proposta de elaboração do PMS 2022-2025;
- ✓ Atualização alimentação do Sistema DIGISUS
- ✓ Apoio aos setores em áreas técnicas programáticas e trabalhos de rotina administrativos;
- ✓ Levantamento e Acompanhamento das Emendas Parlamentares no quadrimestre;
- ✓ Levantamento e acompanhamento dos términos das obras no município pelo SISMOB;
- ✓ Representação e Apoio a Comissão Intergetores Regionais – CIR Centro Sul e Câmaras Técnicas do Município de Paracambi;

**Área Técnica: ADMINISTRAÇÃO GERAL DA SEMUS (RH,
PLANEJAMENTO, FMS, AJUR, FROTA e OUVIDORIA)**

Objetivo: Promover ações indispensáveis ao funcionamento administrativo e operacional de toda parte burocrática da saúde, modernizando-a para atender as novas

Meta 01: Instituir a Equipe de Educação Permanente

AVALIAÇÃO DA META : 01 Equipe instituída

Meta 02: Implementar e manter 100% das ações dos serviços de ouvidoria no âmbito da saúde.

AVALIAÇÃO DA META : 100%

Meta 03: Manter anualmente 01 adesão ao Consórcio da região

AVALIAÇÃO DA META : 01 adesão ao consórcio

Meta 04: Manter o Setor de Patrimônio em funcionamento.

AVALIAÇÃO DA META: 90%

Meta 05: Reestruturar, reformar e adequar os espaços de 100% dos serviços da rede de saúde

AVALIAÇÃO DA META: 70%

Meta 06: Manter o Setor de Almoxarifado em funcionamento.

AVALIAÇÃO DA META: 100%

Meta 07: Manutenção e operacionalização de 100% o setor de Frotas da Saúde.

AVALIAÇÃO DA META: 100%

Meta 08: Implantar o Transporte Sanitário

AVALIAÇÃO DA META: 01 Programa implantado

Meta 09: Implantar o Programa de Atenção à Saúde do Idoso

AVALIAÇÃO DA META: Programa não implantado

Meta 10: Implantar o Programa de Vigilância em Saúde do Trabalhador

AVALIAÇÃO DA META: 01 Programa implantado

Meta 11: Manter e operacionalizar a estrutura da Secretaria Municipal e todos os seus dispositivos

AVALIAÇÃO DA META: 80%

Meta 12: Realizar concurso público

AVALIAÇÃO DA META: 00

Meta 13: Estabelecer forma contratual temporária para profissionais de saúde

AVALIAÇÃO DA META: 01 Contrato

Meta 14: Instituir o organograma da saúde conforme preconiza a legislação vigente

AVALIAÇÃO DA META: 0 organograma

Meta 15: Elaborar 100% dos instrumentos do Planeja Sus conforme legislação vigente

AVALIAÇÃO DA META: 100%

Área Técnica: CONSELHO MUNICIPAL DE SAÚDE	
Objetivo: Formular estratégias para fiscalizar e controlar a execução da política de saúde, inclusive nos aspectos econômicos e financeiros.	
Meta 01: Adequar e equipar 100% do espaço físico para instalação do conselho municipal de saúde com estrutura necessária para o desenvolvimento de suas ações.	
AVALIAÇÃO DA META: 100%	
Meta 02: Manter atualizado 100% do cadastro do CMS, no SIACS	
AVALIAÇÃO DA META: 100%	
Meta 03: Realizar 100% das conferências municipais e das áreas temáticas da saúde conforme preconizado pelo MS	
AVALIAÇÃO DA META: NÃO HOUVE CONFERÊNCIAS EM 2020	
Meta 04: Implantar e Manter o site / página do CMS.	
AVALIAÇÃO DA META: 100%	
Meta 05: Realizar 100% capacitação permanente dos conselheiros.	
AVALIAÇÃO DA META: 100%	
Meta 06: Enviar os representantes do CMS em eventos externos.	
AVALIAÇÃO DA META: Não houve eventos externos	

FUNDO MUNICIPAL DE SAÚDE

2021 RECEITA – RECURSO FEDERAL - SUS

RECURSO FNS/SUS	TOTAL 1.º QUAD	TOTAL 2.º QUAD	TOTAL 3.º QUAD	TOTAL DOS REPASSES
ASSIST FARMACÊUTICA NA ATENÇÃO BÁSICA EM SAÚDE	R\$ 102.772,12	R\$ 102.772,12	R\$ 0,00	R\$ 205.544,24
MAC - ATENÇÃO À SAÚDE DA POPULAÇÃO PARA PROCEDIMENTOS	R\$ 6.132.458,96	R\$ 6.161.471,66	R\$ 0,00	R\$ 12.293.930,62
MAC - IMPLEMENTAÇÃO NUTRICIAL	R\$ 0,00	R\$ 13.000,00	R\$ 0,00	R\$ 13.000,00
MAC - INCREMENTO TEMPORARIO AO CUSTEIO	R\$ 884.528,00	R\$ 1.994.555,00	R\$ 0,00	R\$ 2.879.083,00
MAC - SAMU 192	R\$ 87.676,00	R\$ 87.676,00	R\$ 0,00	R\$ 175.352,00
PAB - AGENTE COMUNITÁRIO DE SAÚDE	R\$ 199.650,00	R\$ 204.600,00	R\$ 0,00	R\$ 404.250,00
PAB - INCENTIVO FINANCEIRO DA APS - CAPITAÇÃO PONDERADA	R\$ 810.181,49	R\$ 867.741,91	R\$ 0,00	R\$ 1.677.923,40
PAB - INCENTIVO FINANCEIRO DA APS - DESEMPENHO	R\$ 116.100,00	R\$ 131.421,25	R\$ 0,00	R\$ 247.521,25
PAB - INCENTIVO FINANCEIRO DA APS - PER CAPITA DE TRANSIÇÃO	R\$ 25.910,76	R\$ 0,00	R\$ 0,00	R\$ 25.910,76
PAB - INCENTIVO PARA AÇÕES ESTRATÉGICAS	R\$ 274.866,00	R\$ 299.365,40	R\$ 0,00	R\$ 574.231,40
PAB - INCREMENTO TEMPORÁRIO AO CUSTEIO	R\$ 0,00	R\$ 1.381.472,00	R\$ 0,00	R\$ 1.381.472,00
PAB - IMPLEMENTAÇÃO DE POLÍTICAS PARA A REDE CEGONHA	R\$ 0,00	R\$ 375,78	R\$ 0,00	R\$ 375,78
VIG - INCENTIVO FINANCEIRO AOS ESTADOS VIG SANITÁRIA	R\$ 5.268,30	R\$ 10.536,60	R\$ 0,00	R\$ 15.804,90
VIG- INCENTIVO FINANCEIRO AOS ESTADOS VIG. EM SAUDE	R\$ 73.756,20	R\$ 59.004,96	R\$ 0,00	R\$ 132.761,16
VIG -INCENTIVO FINANCEIRO DAS DST/AIDS E HEPATITES VIRAIS	R\$ 30.890,52	R\$ 30.890,52	R\$ 0,00	R\$ 61.781,04
(COVID-19) ENFRETAMENTO DA EMERGÊNCIA DE SAÚDE NACIONAL MAC	R\$ 344.678,40	R\$ 430.848,00	R\$ 0,00	R\$ 775.526,40
(COVID-19) ENFRETAMENTO DA EMERGÊNCIA DE SAÚDE NACIONAL PAB	R\$ 0,00	R\$ 247.356,89	R\$ 0,00	R\$ 247.356,89
TOTAL	R\$ 9.088.736,75	R\$ 12.023.088,09	R\$ 0,00	R\$ 21.111.824,84

2021 RECEITA – RECURSO ESTADUAL - FES

RECURSO FES/ESTADO	TOTAL 1.º QUAD	TOTAL 2.º QUAD	TOTAL 3.º QUAD	TOTAL DOS REPASSES
PROG COFINANCIAMENTO, FOMENTO E INOVAÇÃO DA REDE DE ATENÇÃO PSICOSSOCIAL - FES	R\$ 0,00	R\$ 0,00	R\$ 0,00	R\$ 0,00
Rede Cegonha	R\$ 80.811,10	R\$ 3.000.000,00	R\$ 0,00	R\$ 3.080.811,10
SAMU - Regional	R\$ 0,00	R\$ 65.757,00	R\$ 0,00	R\$ 65.757,00
Componente Básico de Assistência Farmacêutica	R\$ 54.434,40	R\$ 21.773,76	R\$ 0,00	R\$ 76.208,16
PAHI - Porta de Entrada	R\$ 0,00	R\$ 0,00	R\$ 0,00	R\$ 0,00
Vigilância Sanitaria	R\$ 970.200,92	R\$ 0,00	R\$ 0,00	R\$ 970.200,92
Custeio para Ações e Serviços Públicos de Saúde - Co Financiamento	R\$ 0,00	R\$ 319.000,00	R\$ 0,00	R\$ 319.000,00
Programa de Financiamento da Atenção Primária a Saúde do Estado do Rio de Janeiro	R\$ 105.394,00	R\$ 0,00	R\$ 0,00	R\$ 105.394,00
TOTAL	R\$ 1.210.840,42	R\$ 3.406.530,76	R\$ 0,00	R\$ 4.617.371,18

RECEITA RECURSO PRÓPRIO

1º Quadrimestre		2º Quadrimestre		3º Quadrimestre		TOTAL
JANEIRO	R\$ 1.000.000,00	MAIO	R\$ 1.000.000,00	SETEMBRO	R\$ 0,00	
FEVEREIRO	R\$ 1.000.000,00	JUNHO	R\$ 1.000.000,00	OUTUBRO	R\$ 0,00	
MARÇO	R\$ 1.500.000,00	JULHO	R\$ 6.500.000,00	NOVEMBRO	R\$ 0,00	
ABRIL	R\$ 1.100.000,00	AGOSTO	R\$ 1.000.000,00	DEZEMBRO	R\$ 0,00	
Total 1º Quad.	R\$ 4.600.000,00	Total 2º Quad.	R\$ 9.500.000,00	Total 3º Quad.	R\$ 0,00	

RECEITA CONSOLIDADA				
RECURSO	VALOR 1.º QUAD	VALOR 2.º QUAD	VALOR 3.º QUAD	TOTAL DOS REPASES
1.1 – FEDERAL - FNS	R\$ 9.088.736,75	R\$ 12.023.088,09	R\$ 0,00	R\$ 21.111.824,84
2.1 - ESTADUAL - FES	R\$ 1.210.840,42	R\$ 3.406.530,76	R\$ 0,00	R\$ 4.617.371,18
3.1 - MUNICIPAL – RP	R\$ 4.600.000,00	R\$ 9.500.000,00	R\$ 0,00	R\$ 14.100.000,00
TOTAL RECEITA	R\$ 14.899.577,17	R\$ 24.929.618,85	R\$ 0,00	R\$ 39.829.196,02

1º Quadrimestre 2021			
BLOCO	EMPENHADO NO PERIODO	LIQUIDADO NO PERIODO	PAGO NO PERIODO
ATENÇÃO BÁSICA - 301	R\$ 4.646.342,40	R\$ 3.962.041,72	R\$ 2.445.411,64
MÉDIA E ALTA COMPLEXIDADE - 302	R\$ 27.469.881,38	R\$ 21.642.145,02	R\$ 15.780.688,88
ASSISTÊNCIA FARMACÊUTICA - 303	R\$ 561.048,75	R\$ 0,00	R\$ 0,00
VIGILÂNCIA EPIDEMIOLÓGICA - 305	R\$ 183.491,81	R\$ 872,67	R\$ 872,67
ALIMENTAÇÃO E NUTRIÇÃO - 306	R\$ 16.708,33	R\$ 16.708,33	R\$ 0,00
RECURSO PRÓPRIO - 122	R\$ 4.841.705,90	R\$ 4.141.857,51	R\$ 3.759.205,07
TOTAL	R\$ 37.719.178,57	R\$ 29.763.625,25	R\$ 21.986.178,26

DESPESAS - 2º Quadrimestre 2021			
BLOCO	EMPENHADO NO PERIODO	LIQUIDADO NO PERIODO	PAGO NO PERIODO
ATENÇÃO BÁSICA - 301	R\$ 1.794.142,20	R\$ 2.072.357,28	R\$ 2.122.076,41
MÉDIA E ALTA COMPLEXIDADE - 302	R\$ 15.005.588,60	R\$ 15.645.170,21	R\$ 20.185.309,52
ASSISTÊNCIA FARMACÊUTICA - 303	R\$ 0,00	R\$ 0,00	R\$ 0,00
VIGILÂNCIA EPIDEMIOLÓGICA - 305	R\$ 0,00	R\$ 15.846,28	R\$ 15.846,28
ALIMENTAÇÃO E NUTRIÇÃO - 306	R\$ 0,00	R\$ 0,00	R\$ 0,00
RECURSO PRÓPRIO - 122	R\$ 4.287.991,33	R\$ 4.726.059,36	R\$ 5.064.900,39
TOTAL	R\$ 21.087.722,13	R\$ 22.459.433,13	R\$ 27.388.132,60

Nota: O município não sofreu nenhuma Auditoria ou Supervisão dos órgãos externos neste período.