



SECRETARIA MUNICIPAL DE SAÚDE
PLANEJAMENTO DA SAÚDE

RELATÓRIO DE PRESTAÇÃO DE CONTAS DE AÇÕES, SERVIÇOS DE SAÚDE E GESTÃO FINANCEIRA DO 1º QUADRIMESTRE DE 2021.



Paracambi - RJ

2021

IDENTIFICAÇÃO

LUCIMAR CRISTINA DA SILVA FERREIRA
Prefeita Municipal de Paracambi

JOÃO AILTON GOMES GONÇALVES
Vice-Prefeito de Paracambi

DIEGO XAVIER DE ALMEIDA
Secretário de Saúde e Gestor do Fundo Municipal de Saúde

SECRETARIA MUNICIPAL DE SAÚDE DE PARACAMBI

Rua Cel. Othon Nº 456 – Centro – Paracambi – RJ

CEP: 26.600-000

Tel.: (21) 3693-3462

e-mail: saude@paracambi.gov.br

GESTÃO PLENA

Paracambi

2021

RESPONSÁVEIS PELA GESTÃO PLENA

DIEGO XAVIER DE ALMEIDA
Secretário de Saúde e Gestor do Fundo Municipal de Saúde

MARCELO JOSÉ ROZETTO
Superintendente do Hospital

MARIA APARECIDA PEREIRA DE SOUZA
Vigilância em Saúde

CHARLES DE DEUS SILVA
Planejamento em Saúde

CINTIA MEIRELLES ROSA
Contas Médicas

Paracambi

2021

INTRODUÇÃO

Apresentamos o Relatório de Gestão da Secretaria Municipal de Saúde de Paracambi referente ao **1º Quadrimestre 2021**, em conformidade com o que foi determinado pela Lei Complementar nº 141 de 2012 e pelo Decreto nº 7.508 de 28 de junho de 2011.

A gestão de saúde municipal está enquadrada no modelo de **Gestão Plena**.

O Relatório detalhado do quadrimestre é o instrumento de monitoramento e acompanhamento da execução da PAS. E deve conter, no mínimo, as seguintes informações (Lei Complementar nº 141/2012 e Resolução do Conselho Nacional de Saúde):

- ✓ Montante e fonte dos recursos aplicados no período;
- ✓ Auditorias realizadas ou em fase de execução no período e suas recomendações e determinações;
- ✓ Oferta e produção de serviços públicos na rede assistencial própria, contratada e conveniada, cotejando esses dados com os indicadores de saúde da população em seu âmbito de atuação.

De acordo com Art. 36 § 5º da Lei complementar 141/2012 o gestor do SUS apresentará, até o final dos meses de maio, setembro e fevereiro, em audiência pública na Casa Legislativa do respectivo ente da Federação, os relatórios quadrimestrais.

VIGILÂNCIA EM SAÚDE
MARIA APARECIDA PEREIRA DE SOUZA
Responsável pela Vigilância em Saúde

PROGRAMA MUNICIPAL DE VIGILÂNCIA EPIDEMIOLÓGICA
JULIANA CARDOSO DE PAIVA
Responsável pelo Programa Municipal de Vigilância Epidemiológica

JUSTIFICATIVA

A vigilância destes agravos se faz necessária para a detecção ou prevenção de quaisquer mudanças nos fatores condicionados e determinantes, a fim de evitar a morbimortalidade da comunidade.

ATRIBUIÇÕES

Manutenção dos bancos de dados do Sistema de Informação em Saúde: SINAN, SIM, SINASC, FORMSUS - inserção das notificações de agravos/doenças compulsórias, investigação de agravos/doenças (Meningite, Leptospirose, Dengue, Zika Vírus, Chikungunya, Doenças Exantemáticas, Hepatites e surtos), investigação de óbitos (materno e infantil) e alimentação do SINASC, através das DNV's. Investigação e acompanhamento dos casos de gestantes com suspeita de Zika Vírus.

SIS – DV - SISTEMA DE INFORMAÇÃO EM SAÚDE MUNICIPAL – 2021

Agravos Notificados	1º QUAD	2º QUAD	3º QUAD	TOTAL
Acidente trabalho com exposição a mat. Biológico	08			
AIDS Adulto	06			
AIDS Criança	00			
Atendimento Antirrábico	47			
Caxumba (Parótide epidêmica)	00			
Dengue	01			
Esporotricose	03			
Esquistossomose	00			
Exposição a outros fatores especificados – Acidentes de trabalho leve	00			
Gestante HIV	01			
Leptospirose	01			
Meningite	00			
Varicela	03			
Sífilis em gestante	02			
Sífilis Congênita	05			
Sífilis em adulto (excluída a forma primária)	00			
Febre pelo Zika vírus	00			
Violência (todas as formas)	65			
Doença Sexualmente Transmissível	00			
Chikungunya	00			
Influenza	00			
Microcefalia	00			
Notificação individual	171			
TOTAL	313			

FONTE: Sistema de Informação de Notificação de Agravos (SINAN).

Vigilância epidemiológica	1º QUAD	2º QUAD	3º QUAD	TOTAL
Reunião na SES (ON-LINE)	12			
Visita Domiciliar	426			
Reunião na NDVS (ON-LINE)	06			
Investigação de óbito	36			
Coleta de DO	234			
Coleta de DNV	748			
Participação de Seminário SES	00			
Capacitação de ACS	00			
Reunião no CONSELHO	02			
Reunião na SEMUS	28			
Reunião Interna	14			
Participação em evento (ON-LINE)	15			

FONTE: Vigilância em Saúde.

Total dos Agravos de Notificação Compulsória no Município notificado e confirmado no ano de 2021.

Agravo	Notificado 1º quad	Conf. 1º quad	Notificado 2º quad	Conf. 2º quad	Notificado 3º quad	Conf. 3º quad	Total Not.	Total Conf.
Aids	06	06						
Doenças Diarreicas	00	00						
Gestante com HIV	01	01						
Hanseníase	02	02						
Tuberculose	14	14						
Sífilis em Gestante	03	03						
Sífilis Congênita	02	02						
Hepatites Virais	00	00						
Meningite	00	00						
Agressão Animal	00	00						
Acidentes por animais Peçonhentos	02	02						
TOTAL	30	30						

FONTE: SINAM Municipal.

Vigilância das Doenças e Agravos Não Transmissíveis

Agravo	Notificado 1º quad.	Conf. 1º quad.	Notificado 2º quad	Conf. 2º quad	Notificado 3º quad	Conf. 3º quad	Total Not.	Total Conf.
Violência Doméstica	65	65						
Acidente de Trabalho	03	03						

FONTE: SINAN Municipal.

Notificação Dengue, Chikungunya e Zika

Agravo	Notificado 1º quad	Conf. 1º quad	Notificado 2º quad	Conf. 2º quad	Notificado 3º quad	Conf. 3º quad	Total Not.	Total Conf.
Dengue	01	01						
Chikungunya	00	00						
Zika	00	00						

FONTE: SINAN Municipal.

SISTEMA DE INFORMAÇÃO DE MORTALIDADE (SIM)

Investigação de óbitos infantis

DESCRIÇÃO	1º QUAD	Invest. %	2º QUAD	Invest. %	3º QUAD	Invest. %	TOTAL	TOTAL Invest. %
Óbitos Fetais	1	100%						
Óbitos Neonatais precoce (0- 6 dias)	3	100%						
Óbitos Neonatais precoce (7- 28 dias)	0	100%						
Óbitos Pós Neonatal (28-364 dias)	1	100%						
Óbitos Infantis de crianças de 1 a 4 anos de idade	0	100%						

FONTE: Sistema de Informação sobre Mortalidade (SIM).
Módulo Investigação

Investigação de mortes maternas e mulheres em idade fértil por residência e ocorrência em outros municípios. 2020.

DESCRIÇÃO	1º QUAD	Invest. %	2º QUAD	Invest. %	3º QUAD	Invest. %	TOTAL	TOTAL Invest. %
Óbitos de MIF residentes com ocorrência em outros municípios	4	100%						
Óbitos Maternos Declarados	0	100%						
Óbitos MIF COM causa presumível de ser morte materna	1	100%						
Óbitos MIF SEM causa presumível de ser morte materna	7	100%						

FONTE: Sistema de Informação sobre Mortalidade (SIM).
Módulo Investigação

VIGILÂNCIA EPIDEMIOLOGICA COVID-19
JULIANA CARDOSO DE PAIVA
 Responsável pela Vigilância Epidemiológica Covid-19

COVID-19	1º QUAD	2º QUAD	3º QUAD	TOTAL
Notificações realizadas ESUS-VE	5051			
Notificações de SRAG (síndrome respiratória aguda grave) SIVEP gripe	243			
Confirmados	1542			
Descartados	3312			
Óbitos	42			
Óbitos em investigação	11			
Visitas domiciliares	378			
Busca ativa de casos suspeitos	239			
Coleta nasofaringe encaminhada ao laboratório central (Lacen)	2000			
Resultados recebidos do LACEM	2000			
Teste rápido recebido do Ministério da Saúde	360			
Teste rápido adquirido pela Secretaria de Saúde	00			

Fonte: Epidemiologia Municipal

PROGRAMA MUNICIPAL DE CONTROLE DA TUBERCULOSE

JULIANA CARDOSO DE PAIVA

Responsável pelo Programa Municipal de Controle da Tuberculose

Indicador/ Tuberculose	1º QUAD	2º QUAD	3º QUAD	TOTAL
Nº de pacientes em tratamento por Tuberculose (TB)	14			
Casos Novos de Tuberculose (TB)	12			
Retratamento de Tuberculose	01			
Pulmonares Positivos	12			
Nº de pacientes em tratamento por Infecção Latente por Tuberculose (ILTB)	3			
Casos Novos de Infecção Latente por Tuberculose (ILTB)	2			
Tuberculose Droga Resistente	1			
Sintomáticos Respiratórios registrados (SRr)	2			
Sintomáticos Respiratórios examinados (SRe)	5			
PPD (Prova Tuberculínica) aplicado	26			
PPD (Prova Tuberculínica) lido	23			
Altas	16			
Altas dos Casos Novos Positivos	16			
Abandonos	00			
Óbitos por TB	00			
Óbitos por outra causa	02			
Transferências	03			
Contatos de pacientes detectados	00			
Contatos de pacientes examinados	25			
Busca Ativa de Faltosos	08			
Mudança de Diagnóstico	02			
Teste Rápido Diagnóstico em HIV	00			
HIV reagente em paciente TB	00			
Baciloscopia realizada	49			
Baciloscopia Positiva	12			
Alimentação do sistema	14			
Busca ativa de abandono	08			
Sala de espera	20			
Capacitação dos agentes comunitários	02			
Descentralização do pedido de exame de BAAR	02			
Participação em seminário	06			
Reunião na SES	05			
Participação em evento	04			

FONTE: PMCT – Livro de Registro de Pacientes e Acompanhamento de Tratamento dos Casos de Tuberculose (Livro Verde\SINAN)

PROGRAMA MUNICIPAL DE ELIMINAÇÃO E CONTROLE DA HANSENÍASE

JULIANA CARDOSO DE PAIVA

Responsável pelo Programa Municipal de Eliminação e Controle da Hanseníase

INDICADOR DO PROGRAMA HANSENÍASE	1º QUAD	2º QUAD	3º QUAD	TOTAL
Notificação	02			
Pacientes em Tratamento PQT/MB – (1)	01			
Pacientes em Tratamento PQT/PB – (2)	02			
Pacientes em tratamento/Reação	00			
Abandono PQT/MB	00			
Abandono PQT/PB	00			
Atendimentos Hanseníase	32			
Atendimento Dermatologia	40			
Atendimento Hanseníase/Reação	00			
Atendimento Terapia Ocupacional	32			
Atendimento Serviço Social	16			
Contactantes examinados	08			
AD/PQT/MB –doses (3)	04			
AD/PQT/PB –doses (4)	12			
Paciente em alta	02			
Visita domiciliar	10			
Capacitação na SES (ON-LINE)	05			
Capacitação das ACS	00			
Participação em evento (ON-LINE)	02			
Sala de espera	16			

Fonte: PMCH

PROGRAMA MUNICIPAL DE DST- AIDS – HEPATITES VIRAIS

PAULA RIBEIRO DA SILVA MAGALHÃES

Responsável pelo Programa Municipal de DST-Aids-Hepatites virais

INDICADOR PROGRAMA	1º QUAD	2º QUAD	3º QUAD	TOTAL
Pacientes em tratamento HIV residentes	138			
Pacientes em tratamento HIV não residentes	35			
Paciente Novo residentes HIV	05			
Paciente Novo residentes DST	00			
Paciente Novo não residentes HIV	01			
Receberam medicação	485			
Óbitos	04			
Transferências	04			
Testagem/resultados HIV	384			
Testagem/resultados HIV Reagente	01			
Testagem /resultados Sífilis	356			
Testagem /resultados Sífilis Reagente	03			
Nº de casos novos de AIDS em < 5 anos	02			
Nº de casos de gestantes HIV	01			
Nº de Crianças Expostas ao HIV	02			
Casos novos residentes / Hepatites Virais	00			
Casos novos não residentes / Hepatites Virais	00			
Cicatriz Sorológica /Hepatites Virais	00			
Nº de casos novos de Hepatites em< 5 anos	00			
Nº de casos de Sífilis congênita em < 1 ano	02			
Capacitação das ACS	00			
Participação em evento	00			
Participação em seminário	03			
Distribuição de preservativos	36.492			
Reunião na SES	03			
Reunião NVDS	00			
Educação continuada	04			
Busca ativa pacientes em abandono	05			
Sala de espera	15			
Visita domiciliar	30			
Treinamento em serviço	01			
Participação em reuniões	03			

FONTE: DST/AIDS

Total de Teste Rápido hepatite B Realizado		Total de Teste Rápido hepatite B Reagente	
1º QUAD.	357	1º QUAD.	00
2º QUAD		2º QUAD	
3º QUAD		3º QUAD	
TOTAL		TOTAL	

Total de Teste Rápido Hepatite C Realizado		Total de Teste Rápido hepatite C Reagente	
1º QUAD.	373	1º QUAD.	00
2º QUAD		2º QUAD	
3º QUAD		3º QUAD	
TOTAL		TOTAL	

Total de Teste Rápido Sífilis Realizado		Total de Teste Rápido Sífilis Reagente	
1º QUAD.	356	1º QUAD.	03
2º QUAD		2º QUAD	
3º QUAD		3º QUAD	
TOTAL		TOTAL	

Total de Teste Rápido HIV Realizado		Total de Teste Rápido HIV Reagente	
1º QUAD.	384	1º QUAD.	01
2º QUAD		2º QUAD	
3º QUAD		3º QUAD	
TOTAL		TOTAL	

Fonte: DST-AIDS

PROGRAMA MUNICIPAL DE IMUNIZAÇÃO
KARINNA ROBERTA DA SILVA TEIXEIRA
 Responsável pelo Programa Municipal de Imunização
 Município de Paracambi (Doses aplicadas por unidades).

OBS: O Sistema de Informação do programa de Imunização está atualizando o banco de dados no município e em consonância com a base Estadual.

Total de doses aplicadas

Município	1º QUAD	2º QUAD	3º QUAD	TOTAL
BCG	128			
Hepatite B < 1 ano	99			
Hepatite B 1 à 19 anos	03			
Hepatite B 20 anos +	231			
Rotavírus	173			
Poliomielite oral	130			
VIP (Pólio)	281			
Penta valente	322			
Pneumocócica	284			
Meningocócica	296			
Tríplice Viral	256			
Hepatite A	87			
COVID-19 (D1)	9179			
COVID-19 (D2)	5023			
TOTAL RECEBIDO 1ª DOSE COVID-19	10,845			
TOTAL RECEBIDO 2ª DOSE COVID-19	6,202			

FONTE: SIPNI – Imunização

Cobertura vacinal de rotina 2021

Vacinas	1º quad. Cobertura Vacinal de rotina%	2º quad. Cobertura Vacinal de rotina%	3º quad. Cobertura Vacinal de rotina%	TOTAL (ANO)
Triviral	86,60			
BCG	95,26			
Polimielite Oral + Polimielite Inativada	108,04			
Pentavalente	68,66			
Rotavirus	64,33			
Pneumonia	71,13			
Meningite C	69,28			

AVALIAÇÃO PROGRAMAÇÃO ANUAL DE SAÚDE 2021

EIXO 1: VIGILÂNCIA, PREVENÇÃO E PROMOÇÃO À SAÚDE

Diretriz - Construir práticas de gestão e de trabalho que assegurem a integralidade do cuidado, com a inserção das ações de vigilância e promoção em saúde em toda a Rede de Atenção à Saúde com intuito de reduzir os riscos e agravos à saúde da população, por meio das ações de promoção e vigilância em saúde.

Objetivo: Proporcionar o conhecimento, a detecção ou prevenção de qualquer mudança nos fatores determinantes e condicionantes de saúde individual ou coletiva, com a finalidade de recomendar e adotar as medidas de prevenção, redução e controle das doenças ou agravos.”

ÁREA TÉCNICA: VIGILÂNCIA EPIDEMIOLÓGICA

Objetivo: Proporcionar o conhecimento, a detecção ou prevenção de qualquer mudança nos fatores determinantes e condicionantes de saúde individual ou coletiva, com a finalidade de recomendar e adotar as medidas de prevenção, redução e controle das doenças ou agravos.”

Meta 01: Disponibilizar e manter 01 espaço físico para as ações burocráticas da Vigilância Epidemiológica e seus componentes.

AVALIAÇÃO DA META NO QUADRIMESTRE: 01 espaço disponibilizado e mantido

Meta 02: Readequar/ reformar/ ampliar 100% o espaço físico da Vigilância Epidemiológica e seus componentes para as ações de assistência.

AVALIAÇÃO DA META NO QUADRIMESTRE: Espaço físico adequado

Meta 03: Adequar 01 sala de sistemas de informação em saúde

AVALIAÇÃO DA META NO QUADRIMESTRE: 01 sala de sistemas de informações em saúde

Meta 04: Reduzir ou manter zerado número de óbitos por dengue.

AVALIAÇÃO DA META NO QUADRIMESTRE: 0 óbito de dengue

Meta 05: Investigar 80% dos óbitos fetais e infantis

AVALIAÇÃO META NO QUADRIMESTRE: Avaliação ao término do ano

Meta 06: Investigar 100% dos óbitos maternos

AVALIAÇÃO DA META NO QUADRIMESTRE: 0 óbito materno

Meta 07: Investigar 85% dos óbitos em MIF

AVALIAÇÃO DA META NO QUADRIMESTRE: Avaliação ao término do ano

Meta 08: Encerrar 80% dos casos de doenças de notificação compulsória (DNC) em até 60 dias após notificação.

AVALIAÇÃO DA META NO QUADRIMESTRE: Avaliação ao término do ano

Meta 09: Aumentar para 90% a proporção de registros de óbitos com causa básica definida

AVALIAÇÃO DA META NO QUADRIMESTRE:

Meta 10: Implantar e manter 01 Programa de Prevenção as violências

AVALIAÇÃO DA META NO QUADRIMESTRE: 01 programa mantido

Meta 11: Descentralizar as ações do Programa de tabagismo em 100% da rede de saúde

AVALIAÇÃO DA META NO QUADRIMESTRE: Ações descentralizadas

Meta 12: Alcançar 90% da proporção de cura nas coortes de casos novos de hanseníase

AVALIAÇÃO DA META NO QUADRIMESTRE: Avaliação ao término do ano

Meta 13: Examinar 85% dos contatos intra domiciliares de casos novos de hanseníase

AVALIAÇÃO DA META NO QUADRIMESTRE: Avaliação ao término do ano

Meta 14: Alcançar 85% da proporção de cura de casos novos de tuberculose

AVALIAÇÃO DA META NO QUADRIMESTRE: Avaliação ao término do ano

Meta 15: Alcançar 90% da proporção de exames ANTI-HIV entre os casos novos de tuberculose

AVALIAÇÃO DA META NO QUADRIMESTRE: Avaliação ao término do ano

Meta 16: Reduzir o índice de abandono de tratamento da tuberculose em > 5%
AVALIAÇÃO DA META NO QUADRIMESTRE: Avaliação ao término do ano
Meta 17: Estruturar e manter 100% do laboratório de Baciloscopia
AVALIAÇÃO DA META NO QUADRIMESTRE: Laboratório estruturado
Meta 18: Construir e ou readequar/ reformar 01 rede de distribuição de imunobiológicos de acordo com o preconizado pelo Ministério da Saúde
AVALIAÇÃO DA META NO QUADRIMESTRE: Rede readequada
Meta 19: Realizar 100% das campanhas de vacinação preconizadas pelo MS
AVALIAÇÃO DA META NO QUADRIMESTRE: 100%
Meta 20: Alcançar 100% da proporção de vacinas do calendário básico da criança.
AVALIAÇÃO DA META NO QUADRIMESTRE: Avaliação ao término do ano
Meta 21: Implantar E-SUS em 100% das Unidades de Saúde com sala de vacina
AVALIAÇÃO DA META NO QUADRIMESTRE: 100 % das Unidades de ESF com ESUS
Meta 22: Alcançar 80% da cobertura da vacinação da influenza sazonal do público-alvo.
AVALIAÇÃO DA META NO QUADRIMESTRE: Avaliação ao término do ano
Meta 23: Reduzir o número de casos novos de HIV/AIDS em menores de 5 anos para > 1.
AVALIAÇÃO DA META NO QUADRIMESTRE: 0 óbito
Meta 24: Descentralizar a realização do teste de HIV para 100% da rede de saúde
AVALIAÇÃO DA META NO QUADRIMESTRE: 100% da rede
Meta 25: Descentralizar a realização do teste de Sífilis para 100% da rede de saúde
AVALIAÇÃO DA META NO QUADRIMESTRE: 100% da rede
Meta 26: Participar de congressos, simpósios e similares em 100% das solicitações
AVALIAÇÃO DA META NO QUADRIMESTRE: Avaliação ao término do ano . Participações por vídeo conferências.
Meta 27: Realizar Monitoramento e testagem de 100% dos casos de Síndrome Gripal e Síndrome Respiratória Aguda Grave no enfrentamento da COVID 19 no município
AVALIAÇÃO DA META NO QUADRIMESTRE: AVALIAÇÃO AO TÉRMINO DO ANO

PROGRAMA MUNICIPAL DE FISCALIZAÇÃO SANITÁRIA

RODRIGO BOA NOVA

Responsável pelo Programa Municipal de Fiscalização Sanitária

Realizar ações capazes de eliminar, diminuir ou prevenir riscos à saúde e de intervir nos problemas sanitários decorrentes do meio ambiente, da produção e circulação de bens e da prestação de serviços de interesse da saúde, abrangendo: o controle de bens de consumo que, direta ou indiretamente, se relacionem com a saúde, compreendidas todas as etapas e processos, da produção ao consumo; e o controle da prestação de serviços que se relacionam direta ou indiretamente com a saúde.

Atividades	JAN	FEV	MAR	ABR	TOTAL
Entrada de Processos	29	22	34	22	107
Emissão de alvará de estabelecimento sanitário para estabelecimentos de saúde	17	14	8	9	48
Emissão de alvará de estabelecimento sanitário para estabelecimentos em geral (exceto saúde)	1	4	13	12	30
Inspeção de estabelecimentos sujeitos a vigilância sanitária	18	18	21	21	78
Recebimentos de denúncias/reclamações	31	65	82	55	233
Atendimento a denúncias/reclamações	31	65	82	55	233
Participação conselho Rural (CMDR)/ CMS	-	1	1	1	3
Ações com outras pastas Municipais	65	54	48	41	208
Reuniões extras setoriais	12	18	25	26	81
Monitoramento sistema (REGIM)	81	63	51	89	284
Ações de combate a vetores e roedores	17	14	8	22	107

Área Técnica: PROGRAMA DE VIGILÂNCIA SANITÁRIA

Objetivo: Eliminar, diminuir ou prevenir riscos à saúde e de intervir nos problemas sanitários decorrentes do meio ambiente, da produção e circulação de bens e da prestação de serviços de interesse de saúde

Meta 01: Realizar 80% das vistorias nos estabelecimentos em geral cadastrados.

AVALIAÇÃO DA META NO QUADRIMESTRE: 80%

Meta 02: Elaborar 02 Cursos por ano para profissionais que atuam na manipulação dos alimentos.

AVALIAÇÃO DA META NO QUADRIMESTRE: Ñ realizada (Pandemia)

Meta 03: Elaborar anualmente 01 projeto de educação Sanitária em parceria com a Secretaria de educação.

AVALIAÇÃO DA META NO QUADRIMESTRE: Ñ realizada (Pandemia)

PROGRAMA MUNICIPAL DE CONTROLE DA DENGUE

Rua: Cipriano Rodrigues Cabral, 170 - Amapá

CEP: 26600-000 - Paracambi - RJ

Tel.: (21) 2683-3475

e-mail: pmcdparacambi@gmail.com

GENECI BENEVENUTO

Responsável pelo Programa Municipal de Controle da Dengue

Esta coordenação gerencia o Programa Municipal de Controle da Dengue e dispõem-se a reduzir a incidência e a letalidade por dengue e outros agravos decorrente de infestação pelo mosquito *Aedes aegypti* desempenhando ações de controle mecânico, químico e biológico.

O Programa Municipal de Controle a Dengue utiliza recursos humanos federais cedidos aos Municípios e desempenha suas atividades em ciclos bimestrais conforme calendário epidemiológico de Visita diária e Tratamento à pontos estratégicos com base nas diretrizes do PNCD (Programa Nacional de Controle da Dengue), Ministério da Saúde.

AÇÕES	1º QUAD	2º QUAD	3º QUAD	TOTAL
Ações de Bloqueio realizadas mediante notificação de casos suspeitos.	00			
Nº de imóveis inspecionados e tratados com larvicida	41060			
Nº de tratamentos Peri focal (cemitério, borracharias e outros)	20			
Nº de tratamentos a UBV (Fumacê)	00			

Fonte: PMCD – Programa Municipal de Controle da Dengue

Levantamento de índices rápido para *Aedes aegypti*- LIRAA

Metodologia utilizada para levantamento de índices que indica as áreas mais infestadas norteando ações de prevenção e bloqueio de transmissão.

Classificação de Risco

ESTRATO \leq 0,9 – BAIXO RISCO

Área Técnica: PROGRAMA MUNICIPAL DE CONTROLE DA DENGUE

Objetivo: Organizar as ações de prevenção à Dengue, Chikungunya e Zika Vírus fortalecendo a capacidade de resposta rápida no enfrentamento dessas doenças e de seus determinantes, a fim de minimizar as consequências sociais e econômicas que podem advir de uma epidemia.

Meta 01: Realizar no mínimo 04 ciclos de vistorias dos imóveis da base FAD

AVALIAÇÃO DA META NO QUADRIMESTRE: REALIZADO

Meta 02: Realizar no mínimo 04 Liras pactuados

AVALIAÇÃO DA META NO QUADRIMESTRE: REALIZADO

Meta 03: Realizar quinzenalmente 100% das visitas programadas nos pontos estratégicos cadastrados.

AVALIAÇÃO DA META NO QUADRIMESTRE: REALIZADO

PROGRAMA MUNICIPAL DE VIGILÂNCIA AMBIENTAL EM SAÚDE

Rua Kardec de Souza, S/Nº – Raia – Paracambi – RJ CEP: 26.600-000

Tel.:(21) 2683-2629

e-mail:uvzparacambi@gmail.com

JAQUELINE OLIVEIRA ALONSO

Responsável pelo Programa Municipal de Vigilância Ambiental em Saúde

Vigilância Ambiental em Saúde	1º QUAD	2º QUAD	3º QUAD	TOTAL
Reunião na SES	-			
Reunião na NDVS	-			
Capacitação	01			
Reunião no CONSELHO	-			
Reunião na SEMUS	02			
Reunião Interna	03			
Reunião Intersetorial (Secretaria de Planejamento)	02			
Participação em evento	-			

PROGRAMA MUNICIPAL DE CONTROLE DE ZONOSSES, PRAGAS E OUTROS

Rua Kardec de Souza, S/Nº – Raia – Paracambi – RJ CEP: 26.600-000

Tel.:(21) 2683-2629

e-mail:uvzparacambi@gmail.com

JAQUELINE OLIVEIRA ALONSO

Responsável pelo Programa Municipal de Controle de Zoonoses, pragas e outros



Realizar ações de prevenção e controle de zoonoses de relevância para a saúde pública. Planejar e realizar campanhas de vacinação animais relacionados ao controle da raiva em animais domésticos. Monitorar o aparecimento em área urbana de animais silvestres possíveis transmissores de zoonoses.

Casos / Atividades/ ZONOSSES	1º QUAD	2º QUAD	3º QUAD	TOTAL
Acompanhamento de animais agressores	02			
Adoções de animais	32			
Atendimento de animais com Esporo tricoze (casos novos)	18			
Castrações de cães e gatos	108			
Consultas de cães e gatos	548			
Criações irregulares de animais	02			
Identificação focos de larvas de mosquitos (Arboviroses)	-			
Encaminhamento de material para exame de raiva	01			
Encaminhamento de Primata Não-humano para exame de Febre Amarela	-			
Solicitações de combate a roedores	52			
Solicitações de combate a animais peçonhentos	-			
Solicitações de combate a caramujos africanos	-			
Solicitações de combate a morcegos	-			
Solicitações de combate a pombos	-			
Solicitações improcedentes	-			
Vacinação antirrábica de cães e gatos	1487			

VIGILÂNCIA DA RAIVA NO ANO DE 2021
Acompanhamento de Animais Agressores, 2021

Localidade	1º QUAD	2º QUAD	3º QUAD	TOTAL
Jardim Nova Era	01			
Raia	01			
Total	02			

Vacinação contra raiva de cães e gatos, 1º QUAD. 2021

Bairro	Canino	Felino	Total
Amapá		01	01
BNH	13	02	15
Bom Jardim	258	80	338
Cabral	01		01
Capinheira		01	01
Centro	08	03	11
Fábrica	42		42
Floresta	106	31	137
Guarajuba	02	03	05
Jardim Nova Era	03	01	04
KM9	248	42	290
Lages	33	02	35
Mutirão	303	94	387
Quilombo	04	05	09
Ponte Coberta	118	39	157
Praça Verde			
Raia	04	04	08
Sabugo	06	06	12
São José	34		34
Total	1183	314	1487

- Encaminhamento de material para Exame de Raiva – 1º QUAD. 2021
Um morcego NEGATIVO em março.
- Censo canino e felino – 1º QUAD 2021
Não houve neste período.

ANÁLISE DOS INDICADORES: 1º quadrimestre foi bem produtivo, vacinando áreas rurais e no posto fixo da UVZ Paracambi, visto que ainda temos bastante tempo para alcançar a meta anual e teremos campanha de vacinação contra raiva em setembro e outubro.

PROGRAMA DE CONTROLE DE ANIMAIS SINANTRÓPICOS

Rua Kardec de Souza, S/Nº – Raia – Paracambi – RJ CEP: 26.600-000

Tel.:(21) 2683-2629

e-mail:uvzparacambi@gmail.com



JAQUELINE OLIVEIRA ALONSO

Responsável pelo Programa Municipal de Controle de Animais Sinantrópicos

Roedores: 1º QUAD. 2021

Localidade	JAN	FEV	MAR	ABR	Total
Amapá				02	02
BNH	01	02	08	01	12
Bom Jardim	01				01
Boqueirão				01	01
Cascata	01		01		02
Centro	03	02	02	02	09
Fábrica	01			01	02
Guarajuba	01			03	04
Jardim Nova Era		03	02	03	08
Lages		01		01	02
Ponte Coberta			02		02
Quilombo				01	01
Sabugo		02		03	05
São Lourenço			01		01
Total	08	10	16	18	52

ANÁLISE DOS INDICADORES: Todas as solicitações foram atendidas.

PROGRAMA DE CONTROLE DE ANIMAIS PEÇONHENTOS

Rua Kardec de Souza, S/Nº – Raia – Paracambi – RJ CEP: 26.600-000

Tel.:(21) 2683-2629

e-mail:uvzparacambi@gmail.com

JAQUELINE OLIVEIRA ALONSO

Responsável pelo Programa Municipal de Controle de Animais Peçonhentos

ANÁLISE DOS INDICADORES: Não houve solicitações neste período.

Obs.: Faltam materiais e capacitação para colocar o programa em ação.

ADOÇÕES DE ANIMAIS ATRAVÉS DA UVZ 1º QUADRIMESTRE 2021



Figura 1 Gatinhos para adoção responsável

Localidade	1º QUAD	2º QUAD	3º QUAD	TOTAL
Amapá	01			
Bom Jardim	04			
Boqueirão	01			
Centro	03			
Costa Verde	01			
Guarajuba	05			
Japeri	03			
Jardim Nova Era	02			
Lages	02			
Raia	02			
Seropédica	01			
São	02			
Sabugo	04			
Mendes	01			
Total	32			

ANÁLISE DOS INDICADORES: Conseguimos várias adoções para os animais abandonados, graças à promessa da castração e ao trabalho em parceria com protetores de animais e voluntários da causa animal.

PROGRAMA DE CONTROLE POPULACIONAL DE CÃES E GATOS (DOMICILIADOS E DE RUA)

Rua Kardec de Souza, S/Nº – Raia – Paracambi – RJ CEP: 26.600-000

Tel.:(21) 2683-2629

e-mail:uvzparacambi@gmail.com



JAQUELINE OLIVEIRA ALONSO

Responsável pelo Programa Municipal de Controle Populacional de Cães e Gatos

Mês	Caninos		Felinos		Total
	Machos	Fêmeas	Machos	Fêmeas	
Janeiro	03	06	03	13	25
Fevereiro	04	08	03	04	19
Março	08	08	02	15	33
Abril	09	07	04	11	31
Total	24	29	12	43	108

CONSULTAS VETERINÁRIAS (ANIMAIS DOMICILIADOS E ANIMAIS DE RUA) 1º QUAD 2021

1º QUAD 2021		
Caninos	Felinos	Outros
362	186	-



Figura 2- Consultas veterinárias gratuitas na UVZ Paracambi

FISCALIZAÇÃO DE CRIAÇÕES IRREGULARES DE ANIMAIS

Localidade	1º QUAD	2º QUAD	3º QUAD	TOTAL
Jardim Nova Era	01			
Sabugo	01			
Total	02			

VERIFICAÇÃO DE POSSÍVEIS ZONÓSES (VISITAS AOS LOCAIS)

Localidade	1º QUAD	2º QUAD	3º QUAD	TOTAL
Raia	01			
Sabugo	01			
Total	02			

VIGILÂNCIA DA ESQUISTOSSOMOSE, 1º QUADRIMESTRE 2021

Não houve neste período.

VIGILÂNCIA DE LEPTOSPIROSE, 1º QUADRIMESTRE 2021.

Não houve atividade neste período.

VIGILÂNCIA DE FEBRE MACULOSA, 1º QUADRIMESTRE 2021.

Não houve neste período.

VIGILÂNCIA DA LEISHMANIOSE, 1º QUADRIMESTRE, 2021

Dois cães com suspeita de Leishmaniose Tegumentar no bairro Praça Verde.



Figura 3- Cadela Bolinha com ferimento interdigital



Figura 4- foto mais próxima ao ferimento da cadela Bolinha

VIGILÂNCIA DA ESPOROTRICOSE, 1º QUAD. 2021



Figura 5 Felino do bairro Guarajuba com Esporotricose

Figura 6 Médica veterinária fazendo atendimento de zoonoses “ in loco”.

Localidade	1º QUAD	2º QUAD	3º QUAD	TOTAL
Amapá	01			
BNH	03			
Centro	02			
Guarajuba	01			
Lages	04			
Pacheco	01			
Raia	01			
Ramalho	02			
Sabugo	03			
Total	18			

Animais Eutanasiados - 2021.

Localidade	Espécie	Motivo	Data
Amapá	Felino	Esporotricose	23.02.2021
BNH	Felino	Esporotricose	28.01.2021
Bom Jardim	Canino	DRC, Mifase e neoplasia	12.01.2021
Bom Jardim	Canino	Hemoparasitose e/ou Cinomose	16.03.2021
Guarajuba	Canina	Hemoparasitose, DRC	25.02.2021
Jardim N Era	Canina	Susp. Hemoparasitose ou Cinomose	19.03.2021
Lages	Canina	Cinomose	18.03.2021
Lages	Canino	Cinomose	01.03.2021
Lages	Felino	Esporotricose	20.01.2021
Lages	Canino	Carcinoma	08.04.2021
Lages	Felino	Esporotricose	21.01.2021
Ramalho	Felino	Esporotricose	08.03.2021
Sabugo	Felino	Lipidose hepática e neoplasia	13.01.2021
Sabugo	Felino	Esporotricose	22.02.2021
Sabugo	Canino	Politraumatismo	09.03.2021
Sabugo	Canino	Neoplasia mamária	18.02.2021
Sabugo	Canino	DRC	12.04.2021

PROGRAMA MUNICIPAL DE VIGILÂNCIA DA FEBRE AMARELA

Não houve neste período.

LABORATÓRIO DE ENTOMOLOGIA, 1º QUADRIMESTRE 2021

Não houve neste período.

ANÁLISE DOS INDICADORES: Não houve nesse período nenhuma solicitação de recolhimento de primata não-humano doente ou morto para envio para análise da Febre Amarela.

E nesse período não houve o Levantamento do índice rápido para *Aedes aegypti*.

PROGRAMA MUNICIPAL DE VIGILÂNCIA DA QUALIDADE DA ÁGUA (VIGIAGUA)

TATIANI ABREU GOMES

Responsável pelo Programa Municipal de Vigilância da Qualidade da Água

Monitora a qualidade da água fornecida pelo Sistema de Abastecimento Público e Soluções Alternativas Coletivas, realizando coletas e análises mensais de amostras de água, buscando detectar situações de risco à saúde, relacionadas ao seu consumo.

O Programa está pactuado entre as esferas federal, estadual e municipal, e sua atuação está embasada na Portaria MS nº 2.914, de 12 de dezembro de 2011 (republicada em 4 de janeiro de 2012), do Ministério da Saúde, que define o padrão de potabilidade da água para consumo humano no país.

Vigilância Ambiental	1º QUAD	2º QUAD	3º QUAD	TOTAL
Coleta de água para análise de coliforme total e termotolerante	30			30
Coleta de água para análise de turbidez	0			0
Coleta de água para análise de cloro	30			30
Coleta de água para análise de Flúor	0			0
Coleta de água para avaliar Ph.	0			0
Palestras e/ou participação em eventos	0			0
Entrega de relatório à SES	0			0

ANÁLISE DOS INDICADORES: O Programa é realizado como pactuado no VIGIÁGUA.



Coletas de água para análise

PROGRAMA MUNICIPAL VIGILÂNCIA DA POPULAÇÃO EXPOSTA A SOLO CONTAMINADO (VIGISOLO)

TATIANI ABREU GOMES

Responsável pelo Programa Municipal de Vigilância da População Exposta a Solo Contaminado

Realiza a Vigilância de Populações expostas a solo contaminado, visa identificar e prevenir mudanças ambientais que podem interferir na saúde humana. Foi criado para recomendar e adotar medidas de Promoção da Saúde e prevenção e controle dos fatores de risco decorrentes da contaminação do solo.

Variáveis avaliadas	1º QUAD	2º QUAD	3º QUAD	TOTAL
Localização (Aterro Sanitário)	02			02
Número de famílias visitadas	10			10
Propriedades Rurais	03			03
População susceptível a contaminantes químicos	1250			1250
Contaminantes Potenciais (Chorume)	03			03
Ações (Coleta de água para análise da turbidez, coliformes totais e fecais) resultados satisfatórios.	0			0
Palestras e/ou participação em eventos	0			0

ANÁLISE DOS INDICADORES: O Programa está sendo realizado de acordo com as diretrizes do VIGISOLO.

PROGRAMA MUNICIPAL VIGILÂNCIA DA POPULAÇÃO EXPOSTA A AR CONTAMINADO (VIGIAR)

TATIANI ABREU GOMES

Responsável pelo Programa Municipal de Vigilância da População Exposta a Ar Contaminado

Realiza vigilância dos riscos e efeitos agudos e crônicos da exposição de contaminantes atmosféricos, tanto de fontes fixas (estabelecimentos), quanto de fontes móveis (veículos) desenvolvendo ações que previnem e controlam doenças respiratórias (em especial IRA, Asma, Bronquite), em menores de cinco anos (faixa etária que sofre maior impacto da poluição do ar) por meio de dados epidemiológicos.

Envio de relatório a Secretaria de Saúde do Estado – setor Vigi Ar, contendo informações quanto a frota veicular do município de Paracambi, pessoas expostas a doenças respiratórias e das atividades educativas sobre prevenção de efeitos na saúde relativos a fatores ambientais adversos como a baixa umidade do ar (clima seco), poluição veicular etc.

ANÁLISE DOS INDICADORES: O IIMR (Instrumento de Identificação dos municípios de risco) foi realizado, tendo validade até outubro de 2021.

PROGRAMA MUNICIPAL VIGILÂNCIA DA POPULAÇÃO EXPOSTA A DESASTRES NATURAIS (VIGIDESATRE)

Estruturação da matriz do Vigi desastre, levantamento dos dados epidemiológicos, identificação dos registros dos eventos referentes aos desastres ocorridos nos últimos cinco anos no município. Identificação das áreas de risco junto à defesa civil municipal e levantamento da população exposta. Identificação dos setores de apoio à população exposta a desastres e seus respectivos responsáveis. (UBS, CRAS, CREAS e Hospital de Lages).

Envio de relatório a Secretaria de Saúde do Estado – setor Vigi desastre, contendo informações atualizadas dos itens supracitados.

O Plano de Contingência para desastres naturais do município de Paracambi realizado, com validade até 2022.

PROGRAMA MUNICIPAL VIGILÂNCIA AMBIENTAL
Objetivo: Proporcionar o conhecimento e a detecção de qualquer mudança nos fatores determinantes e condicionantes do meio ambiente que interferem na saúde humana, com a finalidade de identificar as medidas de prevenção e controle dos fatores de risco ambientais no intuito de redução dos agravos causados por estes fatores.
Meta 01: Fiscalizar 80% das denúncias/reclamações recebidas.
AVALIAÇÃO DA META NO QUADRIMESTRE: REALIZADO
Meta 02: Estruturar e manter 100% das ações de Vigilância Ambiental em Saúde
AVALIAÇÃO DA META NO QUADRIMESTRE: NÃO REALIZADO
Meta 03: Alcançar 85% da cobertura de vacinação canina e felina;
AVALIAÇÃO DA META NO QUADRIMESTRE: EM REALIZAÇÃO
Meta 04: Implementar 01 serviço de controle populacional de cães e gatos
AVALIAÇÃO DA META NO QUADRIMESTRE: REALIZADO
Meta 05: Mapear 100% das fontes de contaminação do ar, de acordo com o cadastro da FIRJAN, DETRAN e INPE.
AVALIAÇÃO DA META NO QUADRIMESTRE: REALIZADO
Meta 06: Alcançar a proporção de análises realizadas de amostras de água para consumo humano quanto aos parâmetros coliformes totais, cloro residual livre e turbidez.
AVALIAÇÃO DA META NO QUADRIMESTRE: NÃO RELIZADO
Meta 07: Reestruturar 1005 o laboratório de análise de água
AVALIAÇÃO DA META NO QUADRIMESTRE: NÃO REALIZADO
Meta 08: Cadastrar 01 área com população exposta ao solo contaminado por ano.
AVALIAÇÃO DA META NO QUADRIMESTRE: REALIZADO
Meta 09: Realizar 100% das visitas as famílias da área cadastrada do solo contaminado
AVALIAÇÃO DA META NO QUADRIMESTRE: REALIZADO
Meta 10: Cadastrar 01 área de notificações de desastres naturais que represente risco iminente para saúde da população. VIGIDESASTRE (01 cadastro)
AVALIAÇÃO DA META NO QUADRIMESTRE: REALIZADO

PROGRAMA MUNICIPAL DE EDUCAÇÃO EM SAÚDE/PERMANENTE

Profissional responsável: Manoel Vicente Alves

Objetivo: Desenvolver a partir de atividades educativas e Educação Permanente, ações de prevenção as doenças e a promoção da saúde, bem como Atualização em Serviços para os Profissionais no âmbito municipal.

DESCRIÇÃO	JAN	FEV	MAR	ABR	1º QUAD
Contato/Articulações	12	11	13	13	49
Eventos e estandes	01	02	0	0	03
Palestras/Oficinas	01	02	03	01	07
Teatro e atividades lúdicas	0	0	0	0	0
Atividades em parceria com outros setores	02	03	03	03	11
Capacitação para profissionais	0	01	03	0	04
Terapia Comunitária Integrativa e Dança Circular	02	04	04	03	13
Roda de Conversa (Ed Popular)	0	0	0	0	0
População atingida em eventos educativos	180	262	356	160	958

As ações realizadas por essa Coordenação foram em conjunto com as Coordenações de Programas da Atenção Primária e outros setores do Município.

As principais ações foram de *Atualização em Serviço* com foco no COVID-19 para os profissionais da Enfermagem, Coordenadores de Programas da Atenção Primária (SEMUS), Coordenadores de Ensino, Equipes diretivas da rede escolar municipal e Auxiliares de Ensino da Secretaria Municipal de Educação e Esporte (SMEE). Foram realizadas atividades de apoio na organização e utilização de materiais de higienização e EPI.

Devido ao período pandêmico e as medidas restritivas decretadas pelo Poder Público Municipal, tais como: a não aglomeração no ambiente de trabalho, algumas das ações planejadas foram reajustadas de acordo com as condições de trabalho.

Foram realizadas ações de organização, planejamento e redação em diversas reuniões para as ações de Atualização em Serviços, contatos e visitas às ESF e ações terapêuticas direcionadas aos profissionais da SEMUS, SMEE e Comunidade. A continuidade dessas ações está programada para o próximo quadrimestre.

**IMAGENS DAS ATIVIDADES
POPULAÇÃO ATINGIDA EM EVENTOS EDUCATIVOS**



Oficina EPS – A importância do Planejamento na Atenção Básica para os Enfermeiros

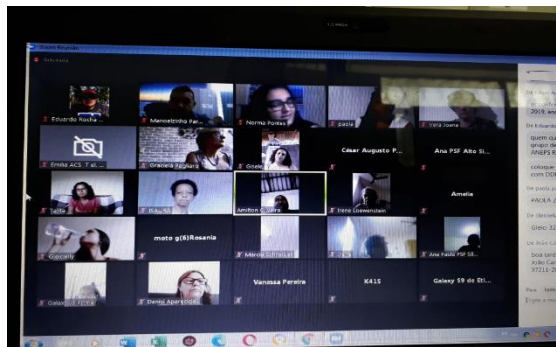


REUNIÕES

Roda de Terapia Comunitária Integrativa – CAPS AD e Profissionais de Educação



Oficina de Atualização em Serviços - COVID19 para Auxiliares de Ensino - Secretaria Municipal de Educação e Esporte (SMEE)



Reuniões



Organização de Material para o PSE

Área técnica: PROGRAMA MUNICIPAL DE EDUCAÇÃO EM SAÚDE/PERMANENTE
Objetivo - Desenvolver ações educativas de preservação, proteção e recuperação da Saúde, com objetivo de ampliar a qualidade de vida.
Meta 01: Promover 04 eventos educativos ao ano de promoção e prevenção à saúde.
AVALIAÇÃO DA META NO QUADRIMESTRE: janeiro Branco (Saúde Mental) e janeiro Roxo (Hanseníase), Alimentação saudável.
Meta 02: Realizar 01 fórum anual de educação em saúde.
AVALIAÇÃO DA META NO QUADRIMESTRE: Não realizada ainda
Meta 03: Realizar eventos educativos em 100% das Unidades de Saúde
AVALIAÇÃO DA META NO QUADRIMESTRE: Sendo realizada de acordo com a meta 01
Meta 04: Realizar eventos educativos em 100% das Unidades Escolares
AVALIAÇÃO DA META NO QUADRIMESTRE: Realizado em Parte, como: Reuniões, Atualização em Serviços para Auxiliares de Ensino, Terapia Comunitária Integrativa (TCI) para Direção, Coordenadores pedagógico e Professores da Rede de Ensino. Distribuição de materiais Informativos e Educativos sobre Arboviroses Covid-19 e Higiene Bucal.
Meta 05: Promover ao ano 04 capacitações educativas.
AVALIAÇÃO DA META NO QUADRIMESTRE: Orientações Nutricionais sobre os cuidados e prevenção da Hipertensão arterial para as de Equipe da Saúde da família, Atividade de Orientação Nutricional para os ACS.
Meta 06: Realizar ao ano 04 Oficinas de saúde.
AVALIAÇÃO DA META NO QUADRIMESTRE: Realizado uma Oficina de Planejamento em Saúde para os Enfermeiros da Atenção Primária.
Meta 07: Realizar 04 exposições ao ano com Tendas em Praças públicas
AVALIAÇÃO DA META NO QUADRIMESTRE: Não realizado ainda devido a pandemia.

ATENÇÃO BÁSICA PROGRAMA MUNICIPAL DE ATENÇÃO BÁSICA JANE RENATA

A Atenção Básica de Paracambi em 12/2020 contava com 05 equipes de Saúde da Família vinculadas a ESF e 03 equipes de Atenção Básica apresentando cobertura de 48,10%, considerando a Estratégia Saúde da Família com cobertura de 33% e dos Agentes Comunitários de saúde de 68,22%. Na saúde bucal registra-se 6 equipes vinculadas a ESF cobrindo 20.700 pessoas com 39,61% de cobertura, 05 equipes de saúde bucal tradicional com uma cobertura de 36.600 pessoas totalizando 70,06% de cobertura de saúde bucal no município.

Situação atual da implantação da (s) equipe (s) de Agentes Comunitários de Saúde

UF	IBGE	Município	População	Nº ACS Cob.	Estim. Pop. Cob. ACS	Cobertura ACS
RJ	330360	PARACAMBI	52.257	62	35.650	68,22%

Fonte: e-Gestor Atenção Básica, referência dezembro de 2020 .

Saúde sexual e reprodutiva	16	16	8	15	55	0	0	55
Tabagismo	0	0	0	0	0	0	0	0
Usuário de álcool	0	0	0	0	0	0	0	0
Usuário de outras drogas	0	0	0	0	0	0	0	0
PROCEDIMENTOS CONSOLIDADOS	398	358	148	297	1201	0	0	1201
Aferição de PA	169	172	74	101	516	0	0	516
Aferição de temperatura	0	0	0	0	0	0	0	0
Coleta de material para exame laboratorial	0	0	0	10	10	0	0	10
Curativo simples	42	46	10	37	135	0	0	135
Glicemia capilar	45	48	25	25	143	0	0	143
Medição de altura	71	46	11	62	190	0	0	190
Medição de peso	71	46	28	62	207	0	0	207
PROCEDIMENTOS INDIVIDUALIZADOS	434	295	400	251	1380	0	0	1380
Auxiliar ou Técnico de Enfermagem	282	218	275	235	1010	0	0	1010
Enfermeiro	152	77	125	16	370	0	0	370
LOCAL DO PROCEDIMENTO	434	295	400	251	1380	0	0	1380
Procedimentos em Domicilio	41	30	20	43	134	0	0	134
Procedimentos na UBS	393	265	380	208	1246	0	0	1246
TIPOS DE PROCEDIMENTO	534	376	395	289	1594	0	0	1594
Pequenas Cirurgias	14	18	13	20	65	0	0	65
Teste Rápido	0	0	0	0	0	0	0	0
Administração de Medicamentos	38	14	14	16	82	0	0	82
Outros Procedimentos (SIGTAP)	482	344	368	253	1447	0	0	1447
VISITA DOMICILIAR E TERRITORIAL - Motivo de visita	1656	1527	1256	1477	5916	0	0	5916
Acompanhamento	231	199	235	192	857	0	0	857
Busca ativa	9	5	5	12	31	0	0	31
Cadastramento / Atualização	2	1	1	2	6	0	0	6
Controle ambiental / vetorial	0	0	0	0	0	0	0	0
Convite para atividades coletivas / campanha de saúde	0	0	0	0	0	0	0	0
Egresso de internação	0	0	0	2	2	0	0	2
Orientação / Prevenção	661	591	322	598	2172	0	0	2172
Outros	0	0	1	0	1	0	0	1
Visita periódica	646	594	608	603	2451	0	0	2451
Não informado	107	137	84	68	396	0	0	396
SUBTOTAL UNIDADE	1652	1379	1550	1209	5790	0	0	5790

	DESCRIÇÃO	JAN	FEV	MAR	ABR	1º QUAD	2º QUAD	3º QUAD	TOTAL ANUAL
UNIDADE DE SAÚDE CMSC BOM JARDIM CNES 2295636 Resp: Elissandra Gomes Evangelista Gonçalves	NOVOS CADASTROS	0	0	0	0	0	0	0	0
	Cadastro domiciliar e territorial	0	0	0	0	0	0	0	0
	Cadastro individual	0	0	0	0	0	0	0	0
	RESUMO DE PRODUÇÃO	201	327	318	0	846	0	0	846
	Atendimento domiciliar	0	0	0	0	0	0	0	0
	Atendimento individual	35	81	130	0	246	0	0	246
	Atendimento odontológico individual	0	0	0	0	0	0	0	0
	Atividade coletiva	0	0	0	0	0	0	0	0
	Avaliação de elegibilidade e admissão	0	0	0	0	0	0	0	0
	Marcadores de consumo alimentar	0	0	0	0	0	0	0	0
	Procedimentos individualizados	166	246	188	0	600	0	0	600
	Síndrome neurológica por Zika / Microcefalia	0	0	0	0	0	0	0	0
	Vacinação	0	0	0	0	0	0	0	0
	Visita domiciliar e territorial	0	0	0	0	0	0	0	0
	ATENDIMENTO INDIVIDUAL	35	81	130	0	246	0	0	246
	Atendimento Enfermagem	35	81	130	0	246	0	0	246
	Atendimento Médico	0	0	0	0	0	0	0	0
	Outros atendimentos	0	0	0	0	0	0	0	0
	SEXO	35	81	130	0	246	0	0	246
	Masculino	8	29	48	0	85	0	0	85
	Feminino	27	52	82	0	161	0	0	161
	Não informado	0	0	0	0	0	0	0	0
	TIPO DE ATENDIMENTO	35	81	130	0	246	0	0	246
	Atendimento de urgência	0	0	0	0	0	0	0	0
	Consulta agendada	1	41	77	0	119	0	0	119
	Cons. programada/cuidado continuado	0	3	50	0	53	0	0	53
	Consulta no dia	12	33	2	0	47	0	0	47
	Escuta inicial/orientação	22	4	1	0	27	0	0	27
	Não informado	0	0	0	0	0	0	0	0
	PROBLEMAS / CONDIÇÕES AVALIADAS	38	90	140	0	268	0	0	268
	Asma	0	0	0	0	0	0	0	0
	Desnutrição	0	0	1	0	1	0	0	1
	Diabetes	0	5	9	0	14	0	0	14
DPOC	0	0	1	0	1	0	0	1	
Hipertensão arterial	2	9	18	0	29	0	0	29	
Obesidade	0	0	0	0	0	0	0	0	
Pré-natal	0	4	1	0	5	0	0	5	
Puericultura	0	0	0	0	0	0	0	0	
Puerpério (até 42 dias)	1	0	1	0	2	0	0	2	
Reabilitação	33	67	109	0	209	0	0	209	

Saúde mental	2	0	0	0	2	0	0	2
Saúde sexual e reprodutiva	0	5	0	0	5	0	0	5
Tabagismo	0	0	0	0	0	0	0	0
Usuário de álcool	0	0	0	0	0	0	0	0
Usuário de outras drogas	0	0	0	0	0	0	0	0
PROCEDIMENTOS CONSOLIDADOS	15	0	0	0	15	0	0	15
Aferição de PA	7	0	0	0	7	0	0	7
Aferição de temperatura	0	0	0	0	0	0	0	0
Coleta de material para exame laboratorial	0	0	0	0	0	0	0	0
Curativo simples	1	0	0	0	1	0	0	1
Glicemia capilar	7	0	0	0	7	0	0	7
Medição de altura	0	0	0	0	0	0	0	0
Medição de peso	0	0	0	0	0	0	0	0
PROCEDIMENTOS INDIVIDUALIZADOS	166	246	188	0	600	0	0	600
Auxiliar ou Técnico de Enfermagem	91	73	56	0	220	0	0	220
Enfermeiro	75	173	132	0	380	0	0	380
LOCAL DO PROCEDIMENTO	166	246	188	0	600	0	0	600
Procedimentos em Domicílio	3	8	12	0	23	0	0	23
Procedimentos na UBS	163	238	176	0	577	0	0	577
TIPOS DE PROCEDIMENTO	194	331	206	0	731	0	0	731
Pequenas Cirurgias	14	2	15	0	31	0	0	31
Teste Rápido	0	0	0	0	0	0	0	0
Administração de Medicamentos	22	17	9	0	48	0	0	48
Outros Procedimentos (SIGTAP)	158	312	182	0	652	0	0	652
VIS.TA DOMICILIAR E TERRITORIAL - Visita	0	0	0	0	0	0	0	0
Acompanhamento	0	0	0	0	0	0	0	0
Busca ativa	0	0	0	0	0	0	0	0
Cadastramento / Atualização	0	0	0	0	0	0	0	0
Controle ambiental / vetorial	0	0	0	0	0	0	0	0
Convite para ativ. coletivas / campanha de saúde	0	0	0	0	0	0	0	0
Egresso de internação	0	0	0	0	0	0	0	0
Orientação / Prevenção	0	0	0	0	0	0	0	0
Outros	0	0	0	0	0	0	0	0
Visita periódica	0	0	0	0	0	0	0	0
Não informado	0	0	0	0	0	0	0	0
SUBTOTAL UNIDADE	201	327	318	0	846	0	0	846

	DESCRIÇÃO	JAN	FEV	MAR	ABR	1º QUAD	2º QUAD	3º QUAD	TOTAL ANUAL
UNIDADE DE SAÚDE	CADASTROS	8	9	4	0	21	0	0	21
	Cadastro domiciliar e territorial	1	1	0	0	2	0	0	2
	Cadastro individual	7	8	4	0	19	0	0	19
	RESUMO DE PRODUÇÃO	2684	2224	2780	74	7762	0	0	7762
	Atendimento domiciliar	0	0	0	0	0	0	0	0
	Atendimento individual	447	247	453	0	1147	0	0	1147
	Atendimento odontológico individual	1	0	0	0	1	0	0	1
	Atividade coletiva	4	3	4	0	11	0	0	11
	Avaliação de elegibilidade e admissão	0	0	0	0	0	0	0	0
	Marcadores de consumo alimentar	2	1	0	0	3	0	0	3
CMSC CHACRINHA	Procedimentos individualizados	451	287	406	0	1144	0	0	1144
	Síndrome neurológica por Zika / Microcefalia	0	0	0	0	0	0	0	0
	Vacinação	53	49	69	0	171	0	0	171
	Visita domiciliar e territorial	1726	1637	1848	74	5285	0	0	5285
	ATENDIMENTO INDIVIDUAL	447	247	453	0	1147	0	0	1147
	Atendimento Enfermagem	224	112	297	0	633	0	0	633
	Atendimento Médico	195	105	122	0	422	0	0	422
	Outros atendimentos	28	30	34	0	92	0	0	92
	SEXO	447	247	453	0	1147	0	0	1147
	Masculino	166	78	136	0	380	0	0	380
CNES 3560627	Feminino	281	169	317	0	767	0	0	767
	Não informado	0	0	0	0	0	0	0	0
	TIPO DE ATENDIMENTO	447	247	453	0	1147	0	0	1147
	Atendimento de urgência	2	0	0	0	2	0	0	2
	Consulta agendada	181	87	141	0	409	0	0	409
	Cons programada/cuidado continuado	64	77	93	0	234	0	0	234
	Consulta no dia	181	81	218	0	480	0	0	480
	Escuta inicial/orientação	19	2	1	0	22	0	0	22
	Não informado	0	0	0	0	0	0	0	0
	PROBLEMAS / CONDIÇÕES AVALIADAS	267	195	345	0	807	0	0	807
Resp: Makelle Beatriz Chuva Muniz	Asma	0	0	0	0	0	0	0	0
	Desnutrição	0	0	0	0	0	0	0	0
	Diabetes	69	41	62	0	172	0	0	172
	DPOC	2	0	0	0	2	0	0	2
	Hipertensão arterial	108	83	125	0	316	0	0	316
	Obesidade	4	9	10	0	23	0	0	23
	Pré-natal	2	2	0	0	4	0	0	4
	Puericultura	27	10	30	0	67	0	0	67

Puerpério (até 42 dias)	0	0	1	0	1	0	0	1
Reabilitação	0	7	5	0	12	0	0	12
Saúde mental	32	24	23	0	79	0	0	79
Saúde sexual e reprodutiva	23	19	89	0	131	0	0	131
Tabagismo	0	0	0	0	0	0	0	0
Usuário de álcool	0	0	0	0	0	0	0	0
Usuário de outras drogas	0	0	0	0	0	0	0	0
PROCEDIMENTOS CONSOLIDADOS	426	302	293	0	1021	0	0	1021
Aferição de PA	173	119	95	0	387	0	0	387
Aferição de temperatura	0	0	0	0	0	0	0	0
Coleta de material para exame laboratorial	0	5	0	0	5	0	0	5
Curativo simples	3	18	33	0	54	0	0	54
Glicemia capilar	80	58	47	0	185	0	0	185
Medição de altura	85	51	59	0	195	0	0	195
Medição de peso	85	51	59	0	195	0	0	195
PROCEDIMENTOS INDIVIDUALIZADOS	451	287	406	0	1144	0	0	1144
Auxiliar ou Técnico de Enfermagem	349	275	319	0	943	0	0	943
Enfermeiro	102	12	87	0	201	0	0	201
LOCAL DO PROCEDIMENTO	451	287	406	0	1144	0	0	1144
Procedimentos em Domicilio	18	22	44	0	84	0	0	84
Procedimentos na UBS	432	265	362	0	1059	0	0	1059
Procedimentos em Unidade Móvel	1	0	0	0	1	0	0	1
TIPOS DE PROCEDIMENTO	240	189	294	0	723	0	0	723
Pequenas Cirurgias	43	41	86	0	170	0	0	170
Teste Rápido	0	15	0	0	15	0	0	15
Administração de Medicamentos	85	78	68	0	231	0	0	231
Outros Procedimentos (SIGTAP)	112	55	140	0	307	0	0	307
VISITA DOMICILIAR E TERRITORIAL - visita	1900	1728	1921	144	5693	0	0	5693
Acompanhamento	102	85	58	4	249	0	0	249
Busca ativa	96	0	211	0	307	0	0	307
Cadastramento / Atualização	3	6	19	0	28	0	0	28
Controle ambiental / vetorial	0	0	0	0	0	0	0	0
Convite para ativ. coletivas / campanha de saúde	0	0	0	0	0	0	0	0
Egresso de internação	0	0	0	0	0	0	0	0
Orientação / Prevenção	8	8	0	66	82	0	0	82
Outros	0	0	0	0	0	0	0	0
Visita periódica	1668	1602	1633	72	4975	0	0	4975
Não informado	23	27	0	2	52	0	0	52
SUBTOTAL UNIDADE	2684	2224	2780	74	7762	0	0	7762

Reabilitação	0	0	0	0	0	0	0	0
Saúde mental	0	0	0	0	0	0	0	0
Saúde sexual e reprodutiva	0	0	0	0	0	0	0	0
Tabagismo	0	0	0	0	0	0	0	0
Usuário de álcool	0	0	0	0	0	0	0	0
Usuário de outras drogas	0	0	0	0	0	0	0	0
PROCEDIMENTOS CONSOLIDADOS	0	0	0	0	0	0	0	0
Aferição de PA	0	0	0	0	0	0	0	0
Aferição de temperatura	0	0	0	0	0	0	0	0
Coleta de material para exame laboratorial	0	0	0	0	0	0	0	0
Curativo simples	0	0	0	0	0	0	0	0
Glicemia capilar	0	0	0	0	0	0	0	0
Medição de altura	0	0	0	0	0	0	0	0
Medição de peso	0	0	0	0	0	0	0	0
PROCEDIMENTOS INDIVIDUALIZADOS	0	0	0	0	0	0	0	0
Auxiliar ou Técnico de Enfermagem	0	0	0	0	0	0	0	0
Enfermeiro	0	0	0	0	0	0	0	0
LOCAL DO PROCEDIMENTO	0	0	0	0	0	0	0	0
Procedimentos em Domicílio	0	0	0	0	0	0	0	0
Procedimentos na UBS	0	0	0	0	0	0	0	0
TIPOS DE PROCEDIMENTO	0	0	0	0	0	0	0	0
Pequenas Cirurgias	0	0	0	0	0	0	0	0
Teste Rápido	0	0	0	0	0	0	0	0
Administração de Medicamentos	0	0	0	0	0	0	0	0
Outros Procedimentos (SIGTAP)	0	0	0	0	0	0	0	0
VISITA DOMICILIAR E TERRITORIAL - Motivo de visita	0	0	0	0	0	0	0	0
Acompanhamento	0	0	0	0	0	0	0	0
Busca ativa	0	0	0	0	0	0	0	0
Cadastramento / Atualização	0	0	0	0	0	0	0	0
Controle ambiental / vetorial	0	0	0	0	0	0	0	0
Convite para atividades coletivas / campanha de saúde	0	0	0	0	0	0	0	0
Egresso de internação	0	0	0	0	0	0	0	0
Orientação / Prevenção	0	0	0	0	0	0	0	0
Outros	0	0	0	0	0	0	0	0
Visita periódica	0	0	0	0	0	0	0	0
Não informado	0	0	0	0	0	0	0	0
SUBTOTAL UNIDADE	130	40	59	51	280	0	0	280

	DESCRIÇÃO	JAN	FEV	MAR	ABR	1º QUAD	2º QUAD	3º QUAD	TOTAL ANUAL
UNIDADE DE SAÚDE	CADASTROS	19	5	16	2	42	0	0	42
	Cadastro domiciliar e territorial	5	0	2	0	7	0	0	7
	Cadastro individual	14	5	14	2	35	0	0	35
	RESUMO DE PRODUÇÃO	1370	1137	1045	1558	5110	0	0	5110
	Atendimento domiciliar	0	0	0	0	0	0	0	0
	Atendimento individual	192	110	187	328	817	0	0	817
	Atendimento odontológico individual	26	0	16	20	62	0	0	62
	Atividade coletiva	1	2	1	1	5	0	0	5
	Avaliação de elegibilidade e admissão	0	0	0	0	0	0	0	0
	Marcadores de consumo alimentar	5	2	0	5	12	0	0	12
	Procedimentos individualizados	215	144	225	206	790	0	0	790
	Síndrome neurológica por Zika / Microcefalia	0	0	0	0	0	0	0	0
	Vacinação	2	2	2	0	6	0	0	6
	Visita domiciliar e territorial	929	877	614	998	3418	0	0	3418
ATENDIMENTO INDIVIDUAL	192	110	187	328	817	0	0	817	
MSC AMAPÁ	Atendimento Enfermagem	112	66	57	150	385	0	0	385
	Atendimento Médico	12	4	92	123	231	0	0	231
	Outros atendimentos	68	40	38	55	201	0	0	201
CNES 3142922	SEXO	192	110	187	328	817	0	0	817
	Masculino	68	31	67	100	266	0	0	266
	Feminino	124	79	120	228	551	0	0	551
Resp: Thamires Poty Manso de Macedo	Não informado	0	0	0	0	0	0	0	0
	TIPO DE ATENDIMENTO	192	110	187	328	817	0	0	817
	Atendimento de urgência	0	0	0	0	0	0	0	0
	Consulta agendada	42	19	105	143	309	0	0	309
	Consulta programada/cuidado continuado	98	54	62	129	343	0	0	343
	Consulta no dia	39	36	20	56	151	0	0	151
	Escuta inicial/orientação	13	1	0	0	14	0	0	14
	Não informado	0	0	0	0	0	0	0	0
	PROBLEMAS / CONDIÇÕES AVALIADAS	237	142	180	272	831	0	0	831
	Asma	0	0	0	0	0	0	0	0
Desnutrição	0	0	0	0	0	0	0	0	
Diabetes	40	34	47	45	166	0	0	166	
DPOC	1	0	0	0	1	0	0	1	
Hipertensão arterial	70	46	51	95	262	0	0	262	
Obesidade	12	5	8	8	33	0	0	33	
Pré-natal	3	9	5	20	37	0	0	37	
Puericultura	18	4	9	12	43	0	0	43	
Puerpério (até 42 dias)	4	0	2	0	6	0	0	6	
Reabilitação	47	31	41	54	173	0	0	173	

Saúde mental	27	10	3	17	57	0	0	57
Saúde sexual e reprodutiva	12	1	10	17	40	0	0	40
Tabagismo	3	2	4	4	13	0	0	13
Usuário de álcool	0	0	0	0	0	0	0	0
Usuário de outras drogas	0	0	0	0	0	0	0	0
PROCEDIMENTOS CONSOLIDADOS	285	208	283	264	1040	0	0	1040
Aferição de PA	77	99	125	136	437	0	0	437
Aferição de temperatura	0	0	0	0	0	0	0	0
Coleta de material para exame laboratorial	5	1	2	10	18	0	0	18
Curativo simples	7	5	26	15	53	0	0	53
Glicemia capilar	4	13	22	15	54	0	0	54
Medição de altura	96	45	54	44	239	0	0	239
Medição de peso	96	45	54	44	239	0	0	239
PROCEDIMENTOS INDIVIDUALIZADOS	215	144	225	206	790	0	0	790
Auxiliar ou Técnico de Enfermagem	83	82	187	89	441	0	0	441
Enfermeiro	132	62	38	117	349	0	0	349
LOCAL DO PROCEDIMENTO	215	144	0	0	359	0	0	359
Procedimentos em Domicílio	23	5	0	0	28	0	0	28
Procedimentos na UBS	192	139	0	0	331	0	0	331
TIPOS DE PROCEDIMENTO	188	165	0	0	353	0	0	353
Pequenas Cirurgias	31	4	0	0	35	0	0	35
Teste Rápido	0	0	0	0	0	0	0	0
Administração de Medicamentos	7	3	0	0	10	0	0	10
Outros Procedimentos (SIGTAP)	150	158	0	0	308	0	0	308
VISITA DOMICILIAR E TERRITORIAL - Motivo de visita	938	901	629	1025	3493	0	0	3493
Acompanhamento	140	144	70	164	518	0	0	518
Busca ativa	0	19	0	17	36	0	0	36
Cadastramento / Atualização	1	0	0	5	6	0	0	6
Controle ambiental / vetorial	0	0	0	0	0	0	0	0
Convite para atividades coletivas / campanha de saúde	0	0	0	0	0	0	0	0
Egresso de internação	1	0	0	0	1	0	0	1
Orientação / Prevenção	0	0	0	0	0	0	0	0
Outros	0	0	0	0	0	0	0	0
Visita periódica	616	590	446	633	2285	0	0	2285
Não informado	180	148	113	206	647	0	0	647
SUBTOTAL UNIDADE	1370	1137	1045	1558	5110	0	0	5110

Saúde mental	10	11	13	7	41	0	0	41
Saúde sexual e reprodutiva	439	470	635	508	2052	0	0	2052
Tabagismo	1	0	0	0	1	0	0	1
Usuário de álcool	0	0	0	0	0	0	0	0
Usuário de outras drogas	0	0	0	0	0	0	0	0
PROCEDIMENTOS CONSOLIDADOS	396	427	584	503	1910	0	0	1910
Aferição de PA	148	168	151	204	671	0	0	671
Aferição de temperatura	0	0	0	0	0	0	0	0
Coleta de material para exame laboratorial	18	12	15	37	82	0	0	82
Curativo simples	16	10	8	11	45	0	0	45
Glicemia capilar	50	32	50	63	195	0	0	195
Medição de altura	81	99	180	94	454	0	0	454
Medição de peso	83	106	180	94	463	0	0	463
PROCEDIMENTOS INDIVIDUALIZADOS	350	349	403	504	1606	0	0	1606
Auxiliar ou Técnico de Enfermagem	144	140	143	233	660	0	0	660
Enfermeiro	206	209	260	271	946	0	0	946
LOCAL DO PROCEDIMENTO	350	349	403	504	1606	0	0	1606
Procedimentos em Domicílio	37	55	54	71	217	0	0	217
Procedimentos na UBS	313	294	349	433	1389	0	0	1389
TIPOS DE PROCEDIMENTO	616	633	782	781	2812	0	0	2812
Pequenas Cirurgias	36	23	23	23	105	0	0	105
Teste Rápido	3	0	0	0	3	0	0	3
Administração de Medicamentos	80	81	60	90	311	0	0	311
Outros Procedimentos (SIGTAP)	497	529	699	668	2393	0	0	2393
VISITA DOMICILIAR E TERRITORIAL - Motivo de visita	2207	1721	2478	2104	8510	0	0	8510
Acompanhamento	394	276	342	347	1359	0	0	1359
Busca ativa	222	159	336	103	820	0	0	820
Cadastramento / Atualização	14	19	30	14	77	0	0	77
Controle ambiental / vetorial	0	0	0	0	0	0	0	0
Convite para atividades coletivas / campanha de saúde	1	0	161	41	203	0	0	203
Egresso de internação	2	0	0	0	2	0	0	2
Orientação / Prevenção	1027	797	1177	1056	4057	0	0	4057
Outros	34	4	19	80	137	0	0	137
Visita periódica	412	377	372	418	1579	0	0	1579
Não informado	101	89	41	45	276	0	0	276
SUBTOTAL UNIDADE	2070	1851	2467	2279	8667	0	0	8667

	DESCRIÇÃO	JAN	FEV	MAR	ABR	1º QUAD	2º QUAD	3º QUAD	TOTAL ANUAL
UNIDADE DE SAÚDE	NOVOS CADASTROS	36	17	11	0	64	0	0	64
	Cadastro domiciliar e territorial	5	4	4	0	13	0	0	13
	Cadastro individual	31	13	7	0	51	0	0	51
	RESUMO DE PRODUÇÃO	1716	1266	0	0	2982	0	0	2982
	Atendimento domiciliar	0	0	0	0	0	0	0	0
	Atendimento individual	349	297	0	0	646	0	0	646
	Atendimento odontológico individual	28	53	0	0	81	0	0	81
	Atividade coletiva	0	3	0	0	3	0	0	3
	Avaliação de elegibilidade e admissão	0	0	0	0	0	0	0	0
	Marcadores de consumo alimentar	6	1	0	0	7	0	0	7
	Procedimentos individualizados	370	349	0	0	719	0	0	719
	Síndrome neurológica por Zika / Microcefalia	0	0	0	0	0	0	0	0
	Vacinação	25	22	0	0	47	0	0	47
	Visita domiciliar e territorial	938	541	0	0	1479	0	0	1479
MSC FAZENDA DO SABUGO	ATENDIMENTO INDIVIDUAL	349	297	0	0	646	0	0	646
	Atendimento Enfermagem	103	96	0	0	199	0	0	199
	Atendimento Médico	246	196	0	0	442	0	0	442
	Outros atendimentos	0	5	0	0	5	0	0	5
CNES 2279452	SEXO	349	297	0	0	646	0	0	646
	Masculino	87	92	0	0	179	0	0	179
	Feminino	262	205	0	0	467	0	0	467
	Não informado	0	0	0	0	0	0	0	0
Resp: Rafaela Cristine Machado Dias	TIPO DE ATENDIMENTO	349	297	0	0	646	0	0	646
	Atendimento de urgência	1	0	0	0	1	0	0	1
	Consulta agendada	248	237	0	0	485	0	0	485
	Consulta programada/cuidado continuado	18	2	0	0	20	0	0	20
	Consulta no dia	82	58	0	0	140	0	0	140
	Escuta inicial/orientação	0	0	0	0	0	0	0	0
	Não informado	0	0	0	0	0	0	0	0
	PROBLEMAS / CONDIÇÕES AVALIADAS	206	173	0	0	379	0	0	379
	Asma	0	0	0	0	0	0	0	0
	Desnutrição	0	0	0	0	0	0	0	0
Diabetes	21	15	0	0	36	0	0	36	
DPOC	0	0	0	0	0	0	0	0	
Hipertensão arterial	72	83	0	0	155	0	0	155	
Obesidade	3	4	0	0	7	0	0	7	
Pré-natal	19	1	0	0	20	0	0	20	
Puericultura	10	15	0	0	25	0	0	25	
Puerpério (até 42 dias)	0	0	0	0	0	0	0	0	
Reabilitação	15	5	0	0	20	0	0	20	

Saúde mental	5	23	0	0	28	0	0	28
Saúde sexual e reprodutiva	61	27	0	0	88	0	0	88
Tabagismo	0	0	0	0	0	0	0	0
Usuário de álcool	0	0	0	0	0	0	0	0
Usuário de outras drogas	0	0	0	0	0	0	0	0
PROCEDIMENTOS CONSOLIDADOS	294	330	0	0	624	0	0	624
Aferição de PA	266	313	0	0	579	0	0	579
Aferição de temperatura	0	0	0	0	0	0	0	0
Coleta de material para exame laboratorial	0	0	0	0	0	0	0	0
Curativo simples	8	0	0	0	8	0	0	8
Glicemia capilar	20	3	0	0	23	0	0	23
Medição de altura	0	7	0	0	7	0	0	7
Medição de peso	0	7	0	0	7	0	0	7
PROCEDIMENTOS INDIVIDUALIZADOS	370	349	0	0	719	0	0	719
Auxiliar ou Técnico de Enfermagem	65	1	0	0	66	0	0	66
Enfermeiro	305	348	0	0	653	0	0	653
LOCAL DO PROCEDIMENTO	370	349	0	0	719	0	0	719
Procedimentos em Domicílio	20	10	0	0	30	0	0	30
Procedimentos na UBS	350	339	0	0	689	0	0	689
TIPOS DE PROCEDIMENTO	329	322	0	0	651	0	0	651
Pequenas Cirurgias	20	12	0	0	32	0	0	32
Teste Rápido	0	1	0	0	1	0	0	1
Administração de Medicamentos	29	23	0	0	52	0	0	52
Outros Procedimentos (SIGTAP)	280	286	0	0	566	0	0	566
VISITA DOMICILIAR E TERRITORIAL - Motivo de visita	1973	1120	0	0	3093	0	0	3093
Acompanhamento	30	32	0	0	62	0	0	62
Busca ativa	67	18	0	0	85	0	0	85
Cadastramento / Atualização	0	0	0	0	0	0	0	0
Controle ambiental / vetorial	3	0	0	0	3	0	0	3
Convite para atividades coletivas / campanha de saúde	0	0	0	0	0	0	0	0
Egresso de internação	0	0	0	0	0	0	0	0
Orientação / Prevenção	936	531	0	0	1467	0	0	1467
Outros	0	1	0	0	1	0	0	1
Visita periódica	937	532	0	0	1469	0	0	1469
Não informado	0	6	0	0	6	0	0	6
SUBTOTAL UNIDADE	1716	1266	0	0	2982	0	0	2982

Saúde sexual e reprodutiva	30	22	28	0	80	0	0	80
Tabagismo	0	0	0	0	0	0	0	0
Usuário de álcool	0	0	0	0	0	0	0	0
Usuário de outras drogas	0	0	0	0	0	0	0	0
PROCEDIMENTOS CONSOLIDADOS	101	68	82	73	324	0	0	324
Aferição de PA	30	23	35	22	110	0	0	110
Aferição de temperatura	0	0	0	0	0	0	0	0
Coleta de material para exame laboratorial	0	0	0	0	0	0	0	0
Curativo simples	5	2	1	1	9	0	0	9
Glicemia capilar	10	8	21	4	43	0	0	43
Medição de altura	28	16	12	23	79	0	0	79
Medição de peso	28	19	13	23	83	0	0	83
PROCEDIMENTOS INDIVIDUALIZADOS	46	38	50	29	163	0	0	163
Auxiliar ou Técnico de Enfermagem	46	38	50	29	163	0	0	163
Enfermeiro	0	0	0	0	0	0	0	0
LOCAL DO PROCEDIMENTO	46	38	50	29	163	0	0	163
Procedimentos em Domicilio	3	0	0	0	3	0	0	3
Procedimentos na UBS	43	38	50	29	160	0	0	160
TIPOS DE PROCEDIMENTO	7	6	10	1	24	0	0	24
Pequenas Cirurgias	6	3	6	1	16	0	0	16
Teste Rápido	0	0	0	0	0	0	0	0
Administração de Medicamentos	1	3	4	0	8	0	0	8
Outros Procedimentos (SIGTAP)	0	0	0	0	0	0	0	0
VISITA DOMICILIAR E TERRITORIAL - Motivo de visita	1983	1068	1574	0	4625	0	0	4625
Acompanhamento	305	124	266	0	695	0	0	695
Busca ativa	59	50	49	0	158	0	0	158
Cadastramento / Atualização	12	0	1	0	13	0	0	13
Controle ambiental / vetorial	0	0	0	0	0	0	0	0
Convite para atividades coletivas / campanha de saúde	30	150	172	0	352	0	0	352
Egresso de internação	0	0	0	0	0	0	0	0
Orientação / Prevenção	742	301	467	0	1510	0	0	1510
Outros	132	1	137	0	270	0	0	270
Visita periódica	688	442	460	0	1590	0	0	1590
Não informado	15	0	22	0	37	0	0	37
SUBTOTAL UNIDADE	876	532	763	29	2200	0	0	2200

	DESCRIÇÃO	JAN	FEV	MAR	ABR	1º QUAD	2º QUAD	3º QUAD	TOTAL ANUAL
UNIDADE DE SAÚDE	NOVOS CADASTROS	45	78	115	151	389	0	0	389
	Cadastro domiciliar e territorial	6	15	24	30	75	0	0	75
	Cadastro individual	39	63	91	121	314	0	0	314
	RESUMO DE PRODUÇÃO	3403	2494	3346	3491	12734	0	0	12734
	Atendimento domiciliar	0	0	0	0	0	0	0	0
	Atendimento individual	557	662	772	715	2706	0	0	2706
	Atendimento odontológico individual	55	49	35	32	171	0	0	171
	Atividade coletiva	4	9	8	7	28	0	0	28
	Avaliação de elegibilidade e admissão	0	0	0	0	0	0	0	0
	Marcadores de consumo alimentar	1	7	9	9	26	0	0	26
	Procedimentos individualizados	1076	612	699	740	3127	0	0	3127
	Síndrome neurológica por Zika / Microcefalia	0	0	0	0	0	0	0	0
	Vacinação	132	13	126	153	424	0	0	424
	Visita domiciliar e territorial	1578	1142	1697	1835	6252	0	0	6252
ATENDIMENTO INDIVIDUAL	557	662	772	715	2706	0	0	2706	
MSC GUARAJUBA	Atendimento Enfermagem	310	263	331	374	1278	0	0	1278
Atendimento Médico	201	367	374	295	1237	0	0	1237	
Outros atendimentos	46	32	67	46	191	0	0	191	
CNES 2279444	SEXO	557	662	772	715	2706	0	0	2706
Masculino	183	173	238	193	787	0	0	787	
Feminino	374	489	534	522	1919	0	0	1919	
Não informado	0	0	0	0	0	0	0	0	
Resp: Cristina Neves Bezerra de Carvalho	TIPO DE ATENDIMENTO	557	662	772	715	2706	0	0	2706
Atendimento de urgência	1	1	2	1	5	0	0	5	
Consulta agendada	130	130	248	127	635	0	0	635	
Consulta programada/cuidado continuado	217	282	336	354	1189	0	0	1189	
Consulta no dia	197	244	186	230	857	0	0	857	
Escuta inicial/orientação	12	5	0	3	20	0	0	20	
Não informado	0	0	0	0	0	0	0	0	
PROBLEMAS / CONDIÇÕES AVALIADAS	601	730	826	789	2946	0	0	2946	
Asma	0	0	0	0	0	0	0	0	
Desnutrição	0	0	0	0	0	0	0	0	
Diabetes	41	67	53	70	231	0	0	231	
DPOC	4	1	3	0	8	0	0	8	
Hipertensão arterial	80	170	107	168	525	0	0	525	
Obesidade	11	9	19	7	46	0	0	46	
Pré-natal	49	43	39	80	211	0	0	211	
Puericultura	71	53	62	69	255	0	0	255	
Puerpério (até 42 dias)	1	1	0	0	2	0	0	2	
Reabilitação	2	0	0	0	2	0	0	2	

Saúde mental	1	0	0	0	1	0	0	1
Saúde sexual e reprodutiva	341	386	543	395	1665	0	0	1665
Tabagismo	0	0	0	0	0	0	0	0
Usuário de álcool	0	0	0	0	0	0	0	0
Usuário de outras drogas	0	0	0	0	0	0	0	0
PROCEDIMENTOS CONSOLIDADOS	0	144	0	0	144	0	0	144
Aferição de PA	0	85	0	0	85	0	0	85
Aferição de temperatura	0	0	0	0	0	0	0	0
Coleta de material para exame laboratorial	0	0	0	0	0	0	0	0
Curativo simples	0	0	0	0	0	0	0	0
Glicemia capilar	0	37	0	0	37	0	0	37
Medição de altura	0	11	0	0	11	0	0	11
Medição de peso	0	11	0	0	11	0	0	11
PROCEDIMENTOS INDIVIDUALIZADOS	1076	612	699	740	3127	0	0	3127
Auxiliar ou Técnico de Enfermagem	739	422	428	406	1995	0	0	1995
Enfermeiro	337	190	271	334	1132	0	0	1132
LOCAL DO PROCEDIMENTO	1076	612	699	740	3127	0	0	3127
Procedimentos em Domicílio	101	66	90	38	295	0	0	295
Procedimentos na UBS	975	546	608	702	2831	0	0	2831
Procedimentos em Unidade Móvel	0	0	1	0	1	0	0	1
TIPOS DE PROCEDIMENTO	265	223	282	218	988	0	0	988
Pequenas Cirurgias	120	93	62	45	320	0	0	320
Teste Rápido	12	18	6	3	39	0	0	39
Administração de Medicamentos	133	112	214	160	619	0	0	619
Outros Procedimentos (SIGTAP)	0	0	0	10	10	0	0	10
VISITA DOMICILIAR E TERRITORIAL - Motivo de visita	1598	1154	1731	1871	6354	0	0	6354
Acompanhamento	74	72	76	62	284	0	0	284
Busca ativa	571	40	229	416	1256	0	0	1256
Cadastramento / Atualização	12	12	20	41	85	0	0	85
Controle ambiental / vetorial	0	0	0	0	0	0	0	0
Convite para atividades coletivas / campanha de saúde	0	2	4	2	8	0	0	8
Egresso de internação	1	0	0	0	1	0	0	1
Orientação / Prevenção	36	181	651	844	1712	0	0	1712
Outros	224	100	29	29	382	0	0	382
Visita periódica	640	724	694	437	2495	0	0	2495
Não informado	40	23	28	40	131	0	0	131
SUBTOTAL UNIDADE	3403	2494	3346	3491	12734	0	0	12734

	DESCRIÇÃO	JAN	FEV	MAR	ABR	1º QUAD	2º QUAD	3º QUAD	TOTAL ANUAL
UNIDADE DE SAÚDE	NOVOS CADASTROS	7	56	60	30	153	0	0	153
	Cadastro domiciliar e territorial	3	18	19	9	49	0	0	49
	Cadastro individual	4	38	41	21	104	0	0	104
	RESUMO DE PRODUÇÃO	2272	2017	2455	2318	9062	0	0	9062
	Atendimento domiciliar	0	0	0	0	0	0	0	0
	Atendimento individual	382	371	639	472	1864	0	0	1864
	Atendimento odontológico individual	46	8	0	0	54	0	0	54
	Atividade coletiva	2	2	2	2	8	0	0	8
	Avaliação de elegibilidade e admissão	0	0	0	0	0	0	0	0
	Marcadores de consumo alimentar	15	9	7	22	53	0	0	53
	Procedimentos individualizados	495	361	613	507	1976	0	0	1976
	Síndrome neurológica por Zika / Microcefalia	0	0	0	0	0	0	0	0
	Vacinação	54	0	31	65	150	0	0	150
	Visita domiciliar e territorial	1278	1266	1163	1250	4957	0	0	4957
ATENDIMENTO INDIVIDUAL	382	371	639	472	1864	0	0	1864	
MSC JARDIM NOVA ERA	Atendimento Enfermagem	163	114	323	186	786	0	0	786
	Atendimento Médico	202	237	298	259	996	0	0	996
	Outros atendimentos	17	20	18	27	82	0	0	82
	SEXO	382	371	639	472	1864	0	0	1864
CNES 2279347	Masculino	124	107	221	147	599	0	0	599
	Feminino	258	264	418	325	1265	0	0	1265
	Não informado	0	0	0	0	0	0	0	0
TIPO DE ATENDIMENTO	382	371	639	472	1864	0	0	1864	
Resp: Sandra Lucia Costa Piassarolo Moreira	Atendimento de urgência	0	0	0	0	0	0	0	0
	Consulta agendada	98	143	228	202	671	0	0	671
	Consulta programada/cuidado continuado	174	138	188	112	612	0	0	612
	Consulta no dia	110	89	220	153	572	0	0	572
	Escuta inicial/orientação	0	1	3	5	9	0	0	9
	Não informado	0	0	0	0	0	0	0	0
	PROBLEMAS / CONDIÇÕES AVALIADAS	271	213	308	237	1029	0	0	1029
	Asma	0	0	1	2	3	0	0	3
	Desnutrição	0	0	0	0	0	0	0	0
	Diabetes	60	35	68	38	201	0	0	201
DPOC	0	0	1	0	1	0	0	1	
Hipertensão arterial	133	107	143	95	478	0	0	478	
Obesidade	1	3	4	2	10	0	0	10	
Pré-natal	27	22	24	21	94	0	0	94	
Puericultura	4	6	10	8	28	0	0	28	
Puerpério (até 42 dias)	0	0	7	4	11	0	0	11	
Reabilitação	0	1	5	4	10	0	0	10	
Saúde mental	21	24	21	23	89	0	0	89	

Saúde sexual e reprodutiva	22	15	24	40	101	0	0	101
Tabagismo	2	0	0	0	2	0	0	2
Usuário de álcool	0	0	0	0	0	0	0	0
Usuário de outras drogas	1	0	0	0	1	0	0	1
PROCEDIMENTOS CONSOLIDADOS	711	477	312	653	2153	0	0	2153
Aferição de PA	230	255	155	332	972	0	0	972
Aferição de temperatura	29	10	3	60	102	0	0	102
Coleta de material para exame laboratorial	0	0	0	0	0	0	0	0
Curativo simples	14	27	13	30	84	0	0	84
Glicemia capilar	110	104	73	128	415	0	0	415
Medição de altura	164	36	34	51	285	0	0	285
Medição de peso	164	45	34	52	295	0	0	295
PROCEDIMENTOS INDIVIDUALIZADOS	495	361	613	507	1976	0	0	1976
Auxiliar ou Técnico de Enfermagem	328	215	268	298	1109	0	0	1109
Enfermeiro	131	72	268	125	596	0	0	596
Médico	36	74	77	84	271	0	0	271
LOCAL DO PROCEDIMENTO	495	361	613	507	1976	0	0	1976
Procedimentos em Domicílio	22	24	2	18	66	0	0	66
Procedimentos na Rua	1	0	0	0	1	0	0	1
Procedimentos na UBS	472	337	611	489	1909	0	0	1909
TIPOS DE PROCEDIMENTO	644	502	809	715	2670	0	0	2670
Pequenas Cirurgias	16	17	42	12	87	0	0	87
Teste Rápido	18	16	13	14	61	0	0	61
Administração de Medicamentos	23	24	23	25	95	0	0	95
Outros Procedimentos (SIGTAP)	587	445	731	664	2427	0	0	2427
VISITA DOMICILIAR E TERRITORIAL - Motivo de visita	3454	3304	1733	2208	10699	0	0	10699
Acompanhamento	616	591	504	550	2261	0	0	2261
Busca ativa	203	128	72	109	512	0	0	512
Cadastramento / Atualização	22	22	5	8	57	0	0	57
Controle ambiental / vetorial	0	0	0	0	0	0	0	0
Convite para atividades coletivas / campanha de saúde	0	0	0	2	2	0	0	2
Egresso de internação	1	1	0	2	4	0	0	4
Orientação / Prevenção	1149	951	114	765	2979	0	0	2979
Outros	734	904	91	0	1729	0	0	1729
Visita periódica	642	687	947	762	3038	0	0	3038
Não informado	87	20	0	10	117	0	0	117
SUBTOTAL UNIDADE	2272	2017	2455	2318	9062	0	0	9062

	DESCRIÇÃO	JAN	FEV	MAR	ABR	1º QUAD	2º QUAD	3º QUAD	TOTAL ANUAL
UNIDADE DE SAÚDE	NOVOS CADASTROS	104	106	95	17	322	0	0	322
	Cadastro domiciliar e territorial	29	23	27	4	83	0	0	83
	Cadastro individual	75	83	68	13	239	0	0	239
	RESUMO DE PRODUÇÃO	4091	3516	4837	2867	15311	0	0	15311
	Atendimento domiciliar	0	0	0	0	0	0	0	0
	Atendimento individual	737	714	823	857	3131	0	0	3131
	Atendimento odontológico individual	0	0	39	0	39	0	0	39
	Atividade coletiva	0	0	0	0	0	0	0	0
	Avaliação de elegibilidade e admissão	0	0	0	0	0	0	0	0
	Marcadores de consumo alimentar	0	3	0	1	4	0	0	4
	Procedimentos individualizados	776	439	785	784	2784	0	0	2784
	Síndrome neurológica por Zika / Microcefalia	0	0	0	0	0	0	0	0
	Vacinação	79	122	154	243	598	0	0	598
	Visita domiciliar e territorial	2499	2238	3036	982	8755	0	0	8755
ATENDIMENTO INDIVIDUAL	737	714	823	857	3131	0	0	3131	
MSC LAGES I	Atendimento Enfermagem	436	366	585	461	1848	0	0	1848
	Atendimento Médico	279	329	220	379	1207	0	0	1207
	Outros atendimentos	22	19	18	17	76	0	0	76
CNES 2295644	SEXO	737	714	823	857	3131	0	0	3131
	Masculino	169	185	239	242	835	0	0	835
	Feminino	568	529	584	615	2296	0	0	2296
	Não informado	0	0	0	0	0	0	0	0
Resp: Leandra Dias da Silva Xavier	TIPO DE ATENDIMENTO	737	714	823	857	3131	0	0	3131
	Atendimento de urgência	0	0	0	0	0	0	0	0
	Consulta agendada	693	679	721	852	2945	0	0	2945
	Consulta programada/cuidado continuado	1	0	1	0	2	0	0	2
	Consulta no dia	42	32	76	4	154	0	0	154
	Escuta inicial/orientação	1	3	25	1	30	0	0	30
	Não informado	0	0	0	0	0	0	0	0
	PROBLEMAS / CONDIÇÕES AVALIADAS	514	504	494	622	2134	0	0	2134
	Asma	0	0	0	0	0	0	0	0
	Desnutrição	0	0	3	0	3	0	0	3
	Diabetes	8	21	16	24	69	0	0	69
	DPOC	0	1	1	6	8	0	0	8
Hipertensão arterial	268	312	350	360	1290	0	0	1290	
Obesidade	18	8	10	19	55	0	0	55	
Pré-natal	94	86	61	79	320	0	0	320	
Puericultura	33	10	0	27	70	0	0	70	
Puerpério (até 42 dias)	3	0	4	0	7	0	0	7	
Reabilitação	0	2	0	6	8	0	0	8	
Saúde mental	4	2	3	15	24	0	0	24	

Saúde sexual e reprodutiva	86	62	46	85	279	0	0	279
Tabagismo	0	0	0	1	1	0	0	1
Usuário de álcool	0	0	0	0	0	0	0	0
Usuário de outras drogas	0	0	0	0	0	0	0	0
PROCEDIMENTOS CONSOLIDADOS	1496	906	849	711	3962	0	0	3962
Aferição de PA	246	277	251	211	985	0	0	985
Aferição de temperatura	7	0	0	0	7	0	0	7
Coleta de material para exame laboratorial	56	32	22	5	115	0	0	115
Curativo simples	30	15	4	8	57	0	0	57
Glicemia capilar	187	178	164	97	626	0	0	626
Medição de altura	485	201	164	195	1045	0	0	1045
Medição de peso	485	203	244	195	1127	0	0	1127
PROCEDIMENTOS INDIVIDUALIZADOS	776	439	785	784	2784	0	0	2784
Auxiliar ou Técnico de Enfermagem	719	407	739	604	2469	0	0	2469
Enfermeiro	57	32	46	180	315	0	0	315
LOCAL DO PROCEDIMENTO	776	439	784	785	2784	0	0	2784
Procedimentos em Domicilio	1	11	11	10	33	0	0	33
Procedimentos na UBS	775	428	773	775	2751	0	0	2751
TIPOS DE PROCEDIMENTO	1554	962	1357	1344	5217	0	0	5217
Pequenas Cirurgias	59	36	20	24	139	0	0	139
Teste Rápido	0	0	12	20	32	0	0	32
Administração de Medicamentos	67	55	346	271	739	0	0	739
Outros Procedimentos (SIGTAP)	1428	871	979	1029	4307	0	0	4307
VISITA DOMICILIAR E TERRITORIAL - Motivo de visita	2979	2616	3475	1043	10113	0	0	10113
Acompanhamento	792	749	917	212	2670	0	0	2670
Busca ativa	214	146	532	380	1272	0	0	1272
Cadastramento / Atualização	28	20	25	2	75	0	0	75
Controle ambiental / vetorial	0	0	0	0	0	0	0	0
Convite para atividades coletivas / campanha de saúde	0	0	0	0	0	0	0	0
Egresso de internação	0	0	0	0	0	0	0	0
Orientação / Prevenção	82	67	39	2	190	0	0	190
Outros	0	1	0	0	1	0	0	1
Visita periódica	1862	1633	1962	447	5904	0	0	5904
Não informado	1	0	0	0	1	0	0	1
SUBTOTAL UNIDADE	4091	3516	4837	2867	15311	0	0	15311

Saúde mental	0	0	0	0	0	0	0	0
Saúde sexual e reprodutiva	0	0	0	0	0	0	0	0
Tabagismo	0	0	0	0	0	0	0	0
Usuário de álcool	0	0	0	0	0	0	0	0
Usuário de outras drogas	0	0	0	0	0	0	0	0
PROCEDIMENTOS CONSOLIDADOS	12	0	43	0	55	0	0	55
Aferição de PA	9	0	33	0	42	0	0	42
Aferição de temperatura	0	0	0	0	0	0	0	0
Coleta de material para exame laboratorial	0	0	0	0	0	0	0	0
Curativo simples	0	0	2	0	2	0	0	2
Glicemia capilar	3	0	4	0	7	0	0	7
Medição de altura	0	0	0	0	0	0	0	0
Medição de peso	0	0	4	0	4	0	0	4
PROCEDIMENTOS INDIVIDUALIZADOS	9	0	33	0	42	0	0	42
Auxiliar ou Técnico de Enfermagem	9	0	33	0	42	0	0	42
Enfermeiro	0	0	0	0	0	0	0	0
LOCAL DO PROCEDIMENTO	9	0	33	0	42	0	0	42
Procedimentos em Domicílio	1	0	1	0	2	0	0	2
Procedimentos na UBS	8	0	32	0	40	0	0	40
TIPOS DE PROCEDIMENTO	0	0	0	0	0	0	0	0
Pequenas Cirurgias	0	0	0	0	0	0	0	0
Teste Rápido	0	0	0	0	0	0	0	0
Administração de Medicamentos	0	0	0	0	0	0	0	0
Outros Procedimentos (SIGTAP)	0	0	0	0	0	0	0	0
VISITA DOMICILIAR E TERRITORIAL - Motivo de visita	0	0	0	0	0	0	0	0
Acompanhamento	0	0	0	0	0	0	0	0
Busca ativa	0	0	0	0	0	0	0	0
Cadastramento / Atualização	0	0	0	0	0	0	0	0
Controle ambiental / vetorial	0	0	0	0	0	0	0	0
Convite para atividades coletivas / campanha de saúde	0	0	0	0	0	0	0	0
Egresso de internação	0	0	0	0	0	0	0	0
Orientação / Prevenção	0	0	0	0	0	0	0	0
Outros	0	0	0	0	0	0	0	0
Visita periódica	0	0	0	0	0	0	0	0
Não informado	0	0	0	0	0	0	0	0
SUBTOTAL UNIDADE	9	0	33	0	42	0	0	42

	DESCRIÇÃO	JAN	FEV	MAR	ABR	1º QUAD	2º QUAD	3º QUAD	TOTAL ANUAL
UNIDADE DE SAÚDE	NOVOS CADASTROS	0	0	0	0	0	0	0	0
	Cadastro domiciliar e territorial	0	0	0	0	0	0	0	0
	Cadastro individual	0	0	0	0	0	0	0	0
	RESUMO DE PRODUÇÃO	97	83	100	45	325	0	0	325
	Atendimento domiciliar	0	0	0	0	0	0	0	0
	Atendimento individual	23	8	0	0	31	0	0	31
	Atendimento odontológico individual	0	0	0	0	0	0	0	0
	Atividade coletiva	0	0	0	0	0	0	0	0
	Avaliação de elegibilidade e admissão	0	0	0	0	0	0	0	0
	Marcadores de consumo alimentar	0	0	0	0	0	0	0	0
	Procedimentos individualizados	74	75	100	45	294	0	0	294
	Síndrome neurológica por Zika / Microcefalia	0	0	0	0	0	0	0	0
	Vacinação	0	0	0	0	0	0	0	0
	Visita domiciliar e territorial	0	0	0	0	0	0	0	0
ATENDIMENTO INDIVIDUAL	23	8	0	0	31	0	0	31	
POSTO DE SAÚDE MUNICIPAL CABRAL	Atendimento Enfermagem	17	8	0	0	25	0	0	25
	Atendimento Médico	6	0	0	0	6	0	0	6
	Outros atendimentos	0	0	0	0	0	0	0	0
CNES 2279428	SEXO	23	8	0	0	31	0	0	31
	Masculino	13	5	0	0	18	0	0	18
	Feminino	10	3	0	0	13	0	0	13
Resp: William Vieira de Carvalho	Não informado	0	0	0	0	0	0	0	0
	TIPO DE ATENDIMENTO	23	8	0	0	31	0	0	31
	Atendimento de urgência	0	0	0	0	0	0	0	0
	Consulta agendada	15	8	0	0	23	0	0	23
	Consulta programada/cuidado continuado	8	0	0	0	8	0	0	8
	Consulta no dia	0	0	0	0	0	0	0	0
	Escuta inicial/orientação	0	0	0	0	0	0	0	0
	Não informado	0	0	0	0	0	0	0	0
	PROBLEMAS / CONDIÇÕES AVALIADAS	25	9	0	0	34	0	0	34
	Asma	0	0	0	0	0	0	0	0
Desnutrição	0	0	0	0	0	0	0	0	
Diabetes	3	0	0	0	3	0	0	3	
DPOC	0	0	0	0	0	0	0	0	
Hipertensão arterial	4	0	0	0	4	0	0	4	
Obesidade	1	0	0	0	1	0	0	1	
Pré-natal	2	0	0	0	2	0	0	2	
Puericultura	14	8	0	0	22	0	0	22	
Puerpério (até 42 dias)	0	0	0	0	0	0	0	0	
Reabilitação	0	0	0	0	0	0	0	0	
Saúde mental	0	1	0	0	1	0	0	1	

Saúde sexual e reprodutiva	1	0	0	0	1	0	0	1
Tabagismo	0	0	0	0	0	0	0	0
Usuário de álcool	0	0	0	0	0	0	0	0
Usuário de outras drogas	0	0	0	0	0	0	0	0
PROCEDIMENTOS CONSOLIDADOS	136	153	189	100	578	0	0	578
Aferição de PA	59	57	75	40	231	0	0	231
Aferição de temperatura	0	0	0	0	0	0	0	0
Coleta de material para exame laboratorial	0	0	0	0	0	0	0	0
Curativo simples	3	0	5	0	8	0	0	8
Glicemia capilar	36	28	51	24	139	0	0	139
Medição de altura	19	34	29	18	100	0	0	100
Medição de peso	19	34	29	18	100	0	0	100
PROCEDIMENTOS INDIVIDUALIZADOS	74	75	100	45	294	0	0	294
Auxiliar ou Técnico de Enfermagem	74	75	100	45	294	0	0	294
Enfermeiro	0	0	0	0	0	0	0	0
LOCAL DO PROCEDIMENTO	74	75	100	45	294	0	0	294
Procedimentos em Domicilio	28	0	13	0	41	0	0	41
Procedimentos na UBS	46	75	87	45	253	0	0	253
TIPOS DE PROCEDIMENTO	18	31	27	19	95	0	0	95
Pequenas Cirurgias	0	0	0	1	1	0	0	1
Teste Rápido	0	0	0	0	0	0	0	0
Administração de Medicamentos	18	31	26	3	78	0	0	78
Outros Procedimentos (SIGTAP)	0	0	1	15	16	0	0	16
VISITA DOMICILIAR E TERRITORIAL - Motivo de visita	0	0	0	0	0	0	0	0
Acompanhamento	0	0	0	0	0	0	0	0
Busca ativa	0	0	0	0	0	0	0	0
Cadastramento / Atualização	0	0	0	0	0	0	0	0
Controle ambiental / vetorial	0	0	0	0	0	0	0	0
Convite para atividades coletivas / campanha de saúde	0	0	0	0	0	0	0	0
Egresso de internação	0	0	0	0	0	0	0	0
Orientação / Prevenção	0	0	0	0	0	0	0	0
Outros	0	0	0	0	0	0	0	0
Visita periódica	0	0	0	0	0	0	0	0
Não informado	0	0	0	0	0	0	0	0
SUBTOTAL UNIDADE	97	83	100	45	325	0	0	325

	DESCRIÇÃO	JAN	FEV	MAR	ABR	1º QUAD	2º QUAD	3º QUAD	TOTAL ANUAL
UNIDADE DE SAÚDE	NOVOS CADASTROS	0	0	0	0	0	0	0	0
	Cadastro domiciliar e territorial	0	0	0	0	0	0	0	0
	Cadastro individual	0	0	0	0	0	0	0	0
	RESUMO DE PRODUÇÃO	339	273	29	128	769	0	0	769
	Atendimento domiciliar	0	0	0	0	0	0	0	0
	Atendimento individual	140	109	2	107	358	0	0	358
	Atendimento odontológico individual	6	32	27	19	84	0	0	84
	Atividade coletiva	4	6	0	2	12	0	0	12
	Avaliação de elegibilidade e admissão	0	0	0	0	0	0	0	0
	Marcadores de consumo alimentar	0	0	0	0	0	0	0	0
	Procedimentos individualizados	189	126	0	0	315	0	0	315
	Síndrome neurológica por Zika / Microcefalia	0	0	0	0	0	0	0	0
	Vacinação	0	0	0	0	0	0	0	0
Visita domiciliar e territorial	0	0	0	0	0	0	0	0	
POSTO DE SAÚDE MUNICIPAL PACHECO	ATENDIMENTO INDIVIDUAL	140	109	2	107	358	0	0	358
	Atendimento Enfermagem	82	68	0	56	206	0	0	206
	Atendimento Médico	49	29	2	51	131	0	0	131
	Outros atendimentos	9	12	0	0	21	0	0	21
	SEXO	140	109	2	107	358	0	0	358
CNES 3560600	Masculino	51	30	1	29	111	0	0	111
	Feminino	89	79	1	78	247	0	0	247
	Não informado	0	0	0	0	0	0	0	0
Resp: Marcia Garcia Rentes da Fonseca	TIPO DE ATENDIMENTO	140	109	2	107	358	0	0	358
	Atendimento de urgência	0	0	0	3	3	0	0	3
	Consulta agendada	48	31	0	31	110	0	0	110
	Consulta programada/cuidado continuado	62	60	0	53	175	0	0	175
	Consulta no dia	27	15	0	13	55	0	0	55
	Escuta inicial/orientação	3	3	2	7	15	0	0	15
	Não informado	0	0	0	0	0	0	0	0
	PROBLEMAS / CONDIÇÕES AVALIADAS	127	97	3	120	347	0	0	347
	Asma	0	0	0	0	0	0	0	0
	Desnutrição	0	0	0	2	2	0	0	2
Diabetes	12	8	1	12	33	0	0	33	
DPOC	4	5	0	8	17	0	0	17	
Hipertensão arterial	55	23	0	29	107	0	0	107	
Obesidade	0	1	0	2	3	0	0	3	
Pré-natal	0	0	0	2	2	0	0	2	
Puericultura	13	18	0	13	44	0	0	44	
Puerpério (até 42 dias)	0	0	0	1	1	0	0	1	
Reabilitação	28	16	0	41	85	0	0	85	
Saúde mental	0	1	1	2	4	0	0	4	

Saúde sexual e reprodutiva	15	25	1	8	49	0	0	49
Tabagismo	0	0	0	0	0	0	0	0
Usuário de álcool	0	0	0	0	0	0	0	0
Usuário de outras drogas	0	0	0	0	0	0	0	0
PROCEDIMENTOS CONSOLIDADOS	220	151	0	0	371	0	0	371
Aferição de PA	68	46	0	0	114	0	0	114
Aferição de temperatura	0	0	0	0	0	0	0	0
Coleta de material para exame laboratorial	11	17	0	0	28	0	0	28
Curativo simples	15	13	0	0	28	0	0	28
Glicemia capilar	38	27	0	0	65	0	0	65
Medição de altura	44	24	0	0	68	0	0	68
Medição de peso	44	24	0	0	68	0	0	68
PROCEDIMENTOS INDIVIDUALIZADOS	189	126	0	0	315	0	0	315
Auxiliar ou Técnico de Enfermagem	114	76	0	0	190	0	0	190
Enfermeiro	75	50	0	0	125	0	0	125
LOCAL DO PROCEDIMENTO	189	126	0	0	315	0	0	315
Procedimentos em Domicilio	1	14	0	0	15	0	0	15
Procedimentos na UBS	188	112	0	0	300	0	0	300
TIPOS DE PROCEDIMENTO	79	42	0	0	121	0	0	121
Pequenas Cirurgias	17	12	0	0	29	0	0	29
Teste Rápido	0	1	0	0	1	0	0	1
Administração de Medicamentos	62	29	0	0	91	0	0	91
Outros Procedimentos (SIGTAP)	0	0	0	0	0	0	0	0
VISITA DOMICILIAR E TERRITORIAL - Motivo de visita	0	0	0	0	0	0	0	0
Acompanhamento	0	0	0	0	0	0	0	0
Busca ativa	0	0	0	0	0	0	0	0
Cadastramento / Atualização	0	0	0	0	0	0	0	0
Controle ambiental / vetorial	0	0	0	0	0	0	0	0
Convite para atividades coletivas / campanha de saúde	0	0	0	0	0	0	0	0
Egresso de internação	0	0	0	0	0	0	0	0
Orientação / Prevenção	0	0	0	0	0	0	0	0
Outros	0	0	0	0	0	0	0	0
Visita periódica	0	0	0	0	0	0	0	0
Não informado	0	0	0	0	0	0	0	0
SUBTOTAL UNIDADE	339	273	29	128	769	0	0	769

Saúde sexual e reprodutiva	0	0	0	0	0	0	0	0
Tabagismo	0	0	0	0	0	0	0	0
Usuário de álcool	0	0	0	0	0	0	0	0
Usuário de outras drogas	0	0	0	0	0	0	0	0
PROCEDIMENTOS CONSOLIDADOS	125	191	184	0	500	0	0	500
Aferição de PA	50	67	55	0	172	0	0	172
Aferição de temperatura	0	1	0	0	1	0	0	1
Coleta de material para exame laboratorial	4	2	10	0	16	0	0	16
Curativo simples	18	44	76	0	138	0	0	138
Glicemia capilar	25	15	13	0	53	0	0	53
Medição de altura	14	31	15	0	60	0	0	60
Medição de peso	14	31	15	0	60	0	0	60
PROCEDIMENTOS INDIVIDUALIZADOS	87	140	176	0	403	0	0	403
Auxiliar ou Técnico de Enfermagem	87	133	176	0	396	0	0	396
Enfermeiro	0	7	0	0	7	0	0	7
LOCAL DO PROCEDIMENTO	87	140	176	0	403	0	0	403
Procedimentos em Domicilio	29	22	26	0	77	0	0	77
Procedimentos na UBS	58	118	150	0	326	0	0	326
TIPOS DE PROCEDIMENTO	13	13	96	0	122	0	0	122
Pequenas Cirurgias	6	1	62	0	69	0	0	69
Teste Rápido	0	0	0	0	0	0	0	0
Administração de Medicamentos	7	12	34	0	53	0	0	53
Outros Procedimentos (SIGTAP)	0	0	0	0	0	0	0	0
VISITA DOMICILIAR E TERRITORIAL - Motivo de visita	0	0	0	0	0	0	0	0
Acompanhamento	0	0	0	0	0	0	0	0
Busca ativa	0	0	0	0	0	0	0	0
Cadastramento / Atualização	0	0	0	0	0	0	0	0
Controle ambiental / vetorial	0	0	0	0	0	0	0	0
Convite para atividades coletivas / campanha de saúde	0	0	0	0	0	0	0	0
Egresso de internação	0	0	0	0	0	0	0	0
Orientação / Prevenção	0	0	0	0	0	0	0	0
Outros	0	0	0	0	0	0	0	0
Visita periódica	0	0	0	0	0	0	0	0
Não informado	0	0	0	0	0	0	0	0
SUBTOTAL UNIDADE	215	248	273	28	764	0	0	764
TOTAL 2021	21356	17608	20194	14077	73235	0	0	73235

OBS.: Conforme declarado em D.O. no dia 18/03/2020, Situação de Emergência em Saúde Pública do Município de Paracambi, em razão da pandemia de doença infecciosa viral respiratória COVID-19, causada pelo agente Novo Coronavírus - SRAS- CoV-2, as consultas agendadas foram suspensas.

ANEXO RELATÓRIO NASF E PSE

PROGRAMA MUNICIPAL DE ALIMENTAÇÃO E NUTRIÇÃO- VIGILÂNCIA NUTRICIONAL

ANDRÉA MIRANDA CUNHA

Nutricionista

Responsável pelo Programa Municipal de Alimentação e Nutrição

MERILDA CARVALHO BRAGA (Digitação Bolsa Família)

Auxiliar administrativa

GUILHERME ANDRADE DA PAIXÃO CUNHA (Digitação SISVAN)

Auxiliar administrativa

PROGRAMA BOLSA FAMÍLIA NA SAÚDE

Meta SISPACTO: 93%

Meta PREFAPS: 75%

CONDICIONANTES DO SETOR SAÚDE (PERFIL SAÚDE)

- ✓ Acompanhamento do crescimento e desenvolvimento infantil, por meio da vigilância alimentar e nutricional de crianças menores de 7 anos;
- ✓ Avaliação nutricional de mulheres em idade fértil (14 a 44 anos)
- ✓ Assistência ao pré-natal e puerpério;
- ✓ Vacinação de crianças menores de 7 anos.

ACOMPANHAMENTO DOS BENEFICIÁRIOS DO PROGRAMA BOLSA FAMÍLIA

Descrição	Total	Cobertura – acompanhamentos realizados
2º vigência de 2020 – de julho a dezembro de 2020 (fechamento 15/01/2021)		
Indivíduos acompanhados	7032	90,30%
Gestantes:	165	211,54%
Crianças:	1574	85,40%

Fonte: E-gestor AB (novo sistema de acompanhamento Bolsa Família)

Descrição	Total	Cobertura – acompanhamentos realizados
1º vigência de 2021 – de janeiro a junho de 2021 - Parcial		
Indivíduos (obrigatórios) acompanhados	4015 indivíduos	71,11%
Indivíduos não obrigatórios acompanhados	1785 indivíduos	76,41%
Gestantes: (estimativa- 69)	116 gestantes	168,11%
Crianças acompanhadas	1049 crianças	60,53%

FONTE: E-gestor AB (novo sistema de acompanhamento Bolsa Família)

Observação: Devido a Pandemia, só está sendo considerado prioritário o acompanhamento das gestantes e crianças < 7anos. Estamos mantendo os acompanhamentos somente com a localização das famílias e as informações mínimas necessárias, colhidas pelos agentes em visitas domiciliares, sem a realização de um chamamento público para a realização de avaliação nutricional, conforme orientação do Estado. Foram enviados aerogramas para as famílias que se localizam em áreas não cadastradas pelas ESF, como por exemplo o Centro. Tivemos muito pouco retorno dos aerogramas enviados.

Houve muita dificuldade em relação ao acompanhamento dos agentes em algumas unidades específicas. As enfermeiras das unidades foram orientadas a realizar em forma de documento todas as intercorrências que aconteceram, que dificultaram a realização do acompanhamento.

TOTAL DE ACOMPANHAMENTOS BENEFICIÁRIOS BOLSA FAMÍLIA REALIZADOS NO PERÍODO (ATENDIMENTOS)

Mês de acompanhamento	Número de atendimentos
JANEIRO/2021	156 atendimentos
FEVEREIRO/2021	48 atendimentos
MARÇO/2021	31 atendimentos
ABRIL/2021	26 atendimentos
Total: 261 acompanhamentos	

Obs: No período houve pouca procura da população, mesmo com as orientações realizadas com relação a importância do acompanhamento nos períodos estipulados em caderneta de acompanhamento entregue as famílias.

SISVAN WEB

Constam cadastradas no sistema beneficiários do Programa bolsa Família, assim como cadastros realizados pelas ESF e acompanhamentos realizados na rotina das unidades de saúde (Vigilância Nutricional). O cadastramento das gestantes no sistema é realizado através do preenchimento de cadastro do SISVAN na primeira consulta de pré-natal realizado pela unidade de saúde e o acompanhamento realizado nas consultas de pré-natal subsequentes. O cadastro e acompanhamento são digitados no Sistema assim como é realizado a digitação no e-sus.

Dados: Fonte: MS/SAS/DAB/Núcleo de Tecnologia da Informação - NTI - Acumulativo do ano (até abril de 2021)

Relatório SISVAN – Crianças de 0 a < de 5 anos (Peso/Idade)				
Peso muito baixo	Peso Baixo	Peso adequado	Peso elevado	Total
13	13	763	97	886
1,47 %	1,47 %	86,12 %	10,95 %	100%

Relatório SISVAN – Crianças de 0 a 6 meses de idade (Peso/Idade)				
Peso muito baixo	Peso Baixo	Peso adequado	Peso elevado	Total
05	0	80	09	94
5,32 %	0 %	85,11%	9,57%	100%

Relatório SISVAN – Crianças de 0 a menor de 2 anos de idade (Peso/Idade)				
Peso muito baixo	Peso Baixo	Peso adequado	Peso elevado	Total
08	05	275	30	318
2,52 %	1,57 %	86,48 %	9,43 %	100%

Relatório SISVAN – Crianças de 5 a menor de 10 anos de idade(Peso/Idade)				
Peso muito baixo	Peso Baixo	Peso adequado	Peso elevado	Total
05	11	396	86	498
1,00 %	2,21 %	79,52 %	17,27 %	100%

Relatório SISVAN – Adolescentes (IMC)						
Magreza acentuada	Magreza	Peso adequado	Sobrepeso	Obesidade	Obesidade grave	Total
3	04	48	29	21	06	111
2,70 %	3,60 %	43,24 %	26,13 %	18,92 %	5,41 %	100%

Relatório SISVAN – gestantes (IMC por Idade gestacional)				
Peso Baixo	Peso adequado	Sobrepeso	Obesidade	Total
40	69	69	74	252
15,87 %	27,38 %	27,38 %	29,37 %	100%

Relatório SISVAN – Adultos						
Peso Baixo	Peso adequado	Sobrepeso	Obesidade I	Obesidade II	Obesidade III	Total
10	103	130	109	53	41	446
2,24 %	23,09 %	29,15 %	24,44 %	11,88 %	9,19 %	100%

Relatório SISVAN – Idoso			
Peso Baixo	Peso adequado	Sobrepeso	Total
13	44	99	156
8,33 %	28,21%	63,46 %	100%

**PROGRAMA DE MICRONUTRIENTES
PROGRAMA NACIONAL DE SUPLEMENTAÇÃO DE FERRO – PNSF**

O Programa Nacional de Suplementação de Ferro, instituído pela Portaria nº 730 de 13 de maio de 2005, é uma das estratégias da Política Nacional de Alimentação e Nutrição para o controle da deficiência de ferro no Brasil, sendo uma das ações prioritárias do setor saúde na Ação Brasil Carinhoso. O programa objetiva a prevenção e controle da anemia por meio da administração profilática de suplementos de ferro para crianças de 6 a 24 meses de idade, gestantes (Incluindo também o ácido fólico) e mulheres até 3º mês pós-parto e/ou pós-aborto.

► Quantitativo da População Assistida – gestante a partir da 20ª semana que receberam comprimidos de sulfato ferroso.

	GESTANTES ATENDIDAS	QUANTITATIVO DISTRIBUÍDO DE COMPRIMIDOS
COMPRIMIDOS DE SULFATO FERROSO	janeiro – 36 fevereiro – 36 março – 35 abril – 23	janeiro - 1680 fevereiro – 1880 março – 1780 abril – 1060

► Quantitativo da População Assistida - gestantes a partir da 20ª semana que receberam ácido fólico gotas.

	GESTANTES ATENDIDAS	QUANTITATIVO DISTRIBUÍDO DE FRASCOS
AC. FÓLICO GOTAS	janeiro – 01 fevereiro – 01 março – 02 abril – 0	janeiro -01 fevereiro – 02 março – 04 abril – 0

► Quantitativo da População Assistida - gestantes a partir da 20ª semana que receberam comprimidos de ácido fólico.

	GESTANTES ATENDIDAS	QUANTITATIVO DISTRIBUÍDO DE COMPRIMIDOS
AC. FÓLICO COMPRIMIDOS	janeiro – 08 fevereiro – 10 março – 18 abril – 15	janeiro - 320 fevereiro – 400 março – 700 abril – 600

► Quantidade da População Assistida – mulheres até o 3º mês pós-parto que receberam comprimidos de sulfato ferroso.

COMPRIMIDOS DE SULFATO FERROSO	NUTRIZES ATENDIDAS	QUANTITATIVO DISTRIBUÍDO DE COMPRIMIDOS
	janeiro – 09 fevereiro – 02 março – 02 abril – 0	janeiro - 360 fevereiro – 160 março – 140 abril – 0

► Quantitativo da População Assistida – crianças de 6 a 24 meses: sulfato ferroso – frasco (GOTAS)

SULFATO FERROSO LÍQUIDO (GOTAS)	CRIANÇAS ATENDIDAS	QUANTITATIVO DISTRIBUÍDO DE FRASCOS
	janeiro – 08 fevereiro – 05 março – 12 abril – 15	janeiro - 09 fevereiro – 05 março – 12 abril – 19

OBSERVAÇÃO:

As informações referentes ao quantitativo de suplementos do PNSF são repassados pela assistência Farmacêutica do município no final de cada mês. As unidades realizam a prescrição dos suplementos (médico ou enfermeiro) em receituário próprio do programa ou em receituário comum com a indicação do PNSF, para que tenham acesso aos suplementos nas farmácias básicas da prefeitura.

Dificuldades para implementação do programa:

- Baixa adesão dos profissionais, principalmente, médicos, ao protocolo do programa.
- Baixa adesão dos beneficiários; entendimento do uso preventivo da suplementação, principalmente o público alvo de crianças.
- Baixa aceitação do uso do ácido fólico gotas por parte das gestantes, assim como pelos médicos, que continuam prescrevendo o ac. Fólico comprimido que tem dosagem maior que o recomendado pelo protocolo do Ministério da Saúde – PNSF. Todas as unidades possuem o protocolo do Programa atualizado.

SUPLEMENTAÇÃO DE VITAMINA A

Em outubro/2019 recebemos do Estado doses de vitamina A para serem suplementadas todas as crianças (menores de 5 anos) identificadas com suspeita de Sarampo, recomendação da Organização Mundial de Saúde (Nota Técnica Conjunta 01/2019 SAFIE/SAPS/SVEA/SES-RJ). As doses estão no hospital municipal de Lages, visto que a recomendação é que as doses fiquem em local que tenha funcionamento 24h. As crianças serão suplementadas mediante apresentação do papel de notificação e encaminhamento médico.

Observação: O município continua com estoque de vitamina A recebida do Estado com esta finalidade.

PROGRAMA CRESCER SAUDÁVEL

No dia 26/01/2021 foi realizada a adesão ao Programa Crescer Saudável, Ciclo 2021-2022, sendo nove escolas prioritárias e duas não prioritárias.

Foi realizado contato com a Educação (09/02/2021) para discutir a parceria com relação as metas do Programa.

Meta 1 - Avaliar o estado nutricional (peso e altura) das crianças matriculadas na Educação Infantil e Ensino Fundamental I nas escolas participantes do PSE **(Saúde)**.

Meta 2 - Avaliar os marcadores de consumo alimentar das crianças menores de 10 anos matriculadas em escolas participantes do PSE **(Saúde)**.

Meta 3 - Ofertar atividades coletivas de promoção da alimentação adequada e saudável para as crianças matriculadas na Educação Infantil e Ensino Fundamental I nas escolas participantes do PSE **(Educação)**

Meta 4 - Ofertar atividades coletivas de promoção de atividades físicas para as crianças matriculadas na Educação Infantil e Ensino Fundamental I nas escolas participantes do PSE **(Educação)**

Meta 5 - Realizar atendimento individual em crianças menores de 10 anos identificadas com obesidade **(Saúde)**.

Devido a situação de pandemia e com isso o não funcionamento das escolas, o alcance das metas está sendo prejudicado. As metas 1, 2 e 5 estão sendo realizadas na rotina das unidades de saúde.

Atividades e ações da ATAN Realizadas no 1º quadrimestre de 2021:

- Em janeiro:

- ▶ Início do atendimento referente a 1º Vigência de Acompanhamento das condicionalidades Programa Bolsa Família – famílias previamente agendadas (fora de área de cobertura da ESF) e busca dos agentes comunitários nas unidades de saúde.
- ▶ Reunião com as nutricionistas para organização das oficinas planejadas para fevereiro com os agentes de saúde.



- ▶ Finalização e entrega do Planejamento referente a 2021. Utilização de recursos referentes a Área Técnica.
- ▶ Participação como ouvinte, palestra no COMBRAN (acesso aberto) - “ Atenção Nutricional na Atenção Primária à Saúde.
- ▶ Participação na oficina: “TABNET com foco na Atenção Primária” -SES
- ▶ 26/01/2021 – Adesão ao Crescer Saudável – ciclo 2021-2022

- Em fevereiro:

- ▶ 01/02/2021 – Reunião com a equipe de Educação Permanente sobre as oficinas que serão realizadas com os agentes e comunidades, com o tema Alimentação e Nutrição – com início no mês de fevereiro.



- ▶ Início da montagem do Plano de Advocacy – Linha de Cuidado do sobrepeso e obesidade – Curso de Gestores (UERJ) – PEO-ERJ
- ▶ 09/02/2021 – reunião com a Educação sobre o desenvolvimento das atividades referentes ao PSE e Crescer Saudável.



- ▶ Recebimento e análise das planilhas iniciais de acompanhamento Bolsa Família, realizado pelas unidades de saúde.
- ▶ 19/02/2021 – início da digitação das informações de acompanhamento Programa Bolsa Família – Liberação do sistema.
- ▶ Busca das famílias beneficiárias do Bolsa Família de áreas não cadastradas, através do envio de aerogramas.
- ▶ Início das oficinas com os Agentes Comunitários de Saúde: Discussão sobre o Guia Alimentar da População Brasileira. (utilização do consumo alimentar) – as oficinas foram realizadas nas unidades de saúde com as nutricionistas da Atenção Primária de Saúde.



- Em março:

- ▶ Digitação, orientações e acompanhamentos de Beneficiários Bolsa Família.
- ▶ Realização das oficinas planejadas com a comunidade durante o mês de março. Tema: Importância das frutas para prevenção de doenças, com distribuição de receitas e degustação. As oficinas foram realizadas nas unidades de saúde com as nutricionistas da Atenção Primária de Saúde.



- ▶ 05/03/2021 - Oficina da SAPS/SGAIS/SES-RJ – Introdução às regras de financiamento da APS federais e estaduais: O Programa Previne Brasil e o PREFAPS.
- ▶ 15/03/2021 – Oficina da SAPS/SGAIS/SES-RJ – Acolhimento as novas gestões municipais na Atenção Primária e Áreas Técnicas – “Conhecendo as Políticas Públicas de Alimentação e Nutrição na APS.
- ▶ 19/03 e 24/03 - Plano de Advocacy – Linha de Cuidado do sobrepeso e obesidade – Curso de Gestores (UERJ) – PEO-ERJ – reunião com atores envolvidos no Processo.



- ▶ 23/03/2021 – Reunião Intersetorial de Boas Vindas aos novos coordenadores municipais do Programa Bolsa Família do Estado do Rio de Janeiro. (Equipe da Coordenação Estadual do Cadastro Único / Coordenação Estadual ATAN / Secretaria de Educação.
- ▶ 31/03/2021 – Reunião com Marcos (Gestor Bolsa Família – Secretaria de Ação Social). Foi discutido situação de vulnerabilidade de algumas famílias do programa, identificadas pelas unidades de saúde e a realização dos acompanhamentos em relação a 1º vigência, com atualização das informações para serem repassadas pelos CRAS aos beneficiários.

- Em abril:

- ▶ Digitação, orientações e acompanhamentos de Beneficiários Bolsa Família.
- ▶ Recebimento e análise das planilhas finais de acompanhamento Bolsa Família encaminhadas pelas unidades de saúde. Busca ativa das Equipes pelas Famílias que não compareceram na unidade de saúde para realizarem o acompanhamento.
- ▶ Realização das oficinas planejadas com os agentes durante o mês de abril. Tema: “Sal oculto nos alimentos – ultraprocessados e processados (semana da Hipertensão). As oficinas foram realizadas nas unidades de saúde com as nutricionistas da Atenção Primária de Saúde.

As oficinas com a comunidade foram canceladas devido a pandemia.



► 07/04, 12/04 e 26/04 - Plano de Advocacy – Linha de Cuidado do sobrepeso e obesidade – Curso de Gestores (UERJ) – PEO-ERJ – reunião com atores envolvidos no Processo – Elaboração do plano de ação final.



► Elaboração do fluxo e estratificação de risco – Linha de Cuidado do Sobrepeso e Obesidade, para apresentação na Atenção Primária.

Área técnica: ATAN SISVAN
Objetivo: Ampliar e promover ações das condições de alimentação, nutrição e saúde da população, mediante a promoção de práticas alimentares adequadas e saudáveis, a vigilância alimentar e nutricional, a prevenção e o cuidado integral dos agravos relacionados à alimentação e nutrição.
Meta 01: Alcançar o mínimo de 93% pactuado ao ano da cobertura de acompanhamento das condicionalidades de saúde do Programa Bolsa Família em cada vigência
AVALIAÇÃO DA META NO QUADRIMESTRE: nesta 1º vigência de acompanhamento (até junho) estamos com uma parcial de 71,11% de acompanhamento.
Meta 02: Implementar na rede de Atenção Básica o Programa Nacional de Suplementação de Ferro em 100% das Unidades.
AVALIAÇÃO DA META NO QUADRIMESTRE: Não foram realizadas neste período visitas nas unidades de saúde, apenas o acompanhamento mediante relatórios. Todas as unidades tem o protocolo atualizado do Programa.
Meta 03: Garantir entrega dos Suplementos em 100% das unidades de ESF para atender a clientela assistida pelo Programa.
AVALIAÇÃO DA META NO QUADRIMESTRE: Segundo a Assistência Farmacêutica do município não está havendo falta de suplementos.
Meta 04: Garantir 100% do abastecimento e monitoramento em tempo hábil e com qualidade do Sistema de Informação do Programa Bolsa Família

AVALIAÇÃO DA META NO QUADRIMESTRE: Ok – Todas as informações são devidamente digitadas.

Meta 05: Garantir 100% do abastecimento e monitoramento em tempo hábil e com qualidade da informação do Sistema de Vigilância Alimentar e Nutricional - SISVAN

AVALIAÇÃO DA META NO QUADRIMESTRE: Ok - Todas as informações são devidamente digitadas.

Meta 06: Implementar o Sistema de Vigilância Alimentar e nutricional em 50% das unidades de saúde do município – crianças menores de 2 anos e gestantes

AVALIAÇÃO DA META NO QUADRIMESTRE: Feito monitoramento de informações encaminhadas pelas as unidades de saúde, com a realização de críticas em relação as informações com as responsáveis das unidades de saúde. No período não foram realizadas visitas as unidades. Neste 1º quadrimestre foram iniciadas as oficinas com os agentes das unidades, realizadas pelas nutricionistas, abordando temas relacionados ao acompanhamento nutricional, assim como temas de alimentação saudável. Foi elaborado um cronograma para o ano de 2021.

PROGRAMA DE DOENÇAS CRÔNICAS NÃO TRANSMISSÍVEIS

LIDYANNE LEAL E SILVA

Responsável pelo Programa de Doenças Crônicas Não Transmissíveis

Quadro de ações do setor ao usuário que recebe acompanhamento periódico em Unidades Municipais de Saúde.

Descrição	1º QUAD	2ºQUAD	3º QUAD	Total
Hipertensos	4181			
Diabéticos tipo I	67			
Diabéticos tipo II	2077			

Equipe composta por:

Nome	Área de Atuação
Drº André Lins de Almeida	Endocrinologista (Policlínica)
Drª Patrícia Maria Ribeiro Ferreira dos Santos	Endocrinologista
Drª Carla Cristine da Silva Santos	Angiologista (Policlínica)
Drº Rogério Ferreira	Cardiologista (Policlínica)
Drº Gilberto Copello	Angiologista
Drº Alexandre Magalhães de Oliveira	Cardiologista (Policlínica)
Drª Angelita Magalhães Rocha	Nutricionista

INTERNAÇÕES DO ANO DE 2021.

Foi realizado um levantamento das internações de 2021 no município de Paracambi, dentre os números abaixo estão casos confirmados e suspeitos.

DESCRIÇÃO	1º QUAD	2º QUAD	3º QUAD	Total
HA	03			
DIA	04			
ICC	11			
PÉ DIABÉTICO	05			
IAM	11			
AVE	12			

LEGENDA:

HA- Hipertensão Arterial

DIA- Diabetes Mellitus

AVE- Acidente Vascular Encefálico

ICC- Insuficiência Cardíaca Congestiva

IAM- Infarto Agudo do Miocárdio

UNIDADE DE AVALIAÇÃO DO PÉ DIABÉTICO

O programa possui uma Unidade de Atendimento do Pé Diabético localizado na Policlínica Central onde são realizadas atividades com pacientes diabéticos portadores ou não pé diabético. Esta unidade atua com grupos de educação em saúde, avaliação do pé diabético, orientações, curativos e quando necessário os pacientes recebem acompanhamento com endocrinologista, angiologista, dermatologista e nutricionista.

DESCRIÇÃO	1º QUAD	2º QUAD	3º QUAD	Total
Consulta de Enfermagem	42			
Curativos	3030			
Grupos de educação em saúde hipertensos e diabéticos	1029			
Atendimento ao paciente hipertenso, diabético e familiares.	255			

Área Técnica: DOENÇAS E AGRAVOS NÃO TRANSMISSÍVEIS

Objetivo: Realizar ações de saúde para melhoria das condições de Saúde da População Portadores de Doenças circulatória e diabetes, mediante qualificação da gestão e das redes de atenção.

Meta 01: Atualizar anualmente o cadastro dos hipertensos na rede de saúde

AVALIAÇÃO DA META NO QUADRIMESTRE: Em andamento

Meta 02: Atualizar anualmente o cadastro dos diabéticos na rede de saúde

AVALIAÇÃO DA META NO QUADRIMESTRE: Em andamento

Meta 03: Reduzir o número absoluto de 84 internações por Diabetes Mellitus

AVALIAÇÃO DA META NO QUADRIMESTRE: Em andamento

Meta 04: Reduzir o número absoluto de 467 internações das doenças do aparelho circulatório

AVALIAÇÃO DA META NO QUADRIMESTRE: Em andamento

PROGRAMA MUNICIPAL DE AT. INTEGRAL À SAÚDE DA MULHER, CRIANÇA E ADOLESCENTE (PAISMCA).

VANESSA CURITIBA FELIX

Enfermeira Obstetra e Mestre em enfermagem

E-mail institucional: crsaudedamulher04@gmail.com

E-mail particular: vanessafelix@hotmail.com

Responsável pelo Programa Municipal de At. Integral a Saúde da Mulher, Criança e Adolescente.

Unidades de Saúde / Preventivos realizados	1º QUAD	2º QUAD	3º QUAD	TOTAL
Sabugo	74			
Cascata	59			
Guarajuba	137			
Floresta/Km9/Saudoso/Ponte Coberta	9			
Jardim Nova Era	56			
Lages	102			
BNH	51			
Chacrinha	68			
Pacheco	04			
Amapá	16			
Mutirão	17			
Centro de Promoção à Saúde da Mulher	0			
Posto do Centro	28			
Cabral	2			
Bom Jardim	26			
Total geral	649			

FONTE: Livro de registro da Unidade Ambulatorial.

Acompanhamento de gestantes	1º QUAD	2º QUAD	3º QUAD	TOTAL
6 ou + consultas	307			
Acompanhadas (6 ou + consultas)	307			
Acompanhadas com IG até 20 semanas – realizaram exames	474			
Captadas até 12ª semana de gestação	351			
Acompanhadas até 40ª semana de gestação	30			
Total de gestantes cadastradas	874 218/ mês.			

FONTE: Relatório manual mensal das enfermeiras das ESF/UBS e ambulatório da Saúde da Mulher.

Obs.: O nº total de gestantes é estimado, visto que a mesma mulher permanece gestante por meses, sendo recontada no serviço de saúde.

CENTRO DE PROMOÇÃO EM SAÚDE DA MULHER- (AMBULATÓRIO)

Ações realizadas	1º QUAD	2º QUAD	3º QUAD	TOTAL
Planejamento reprodutivo realizado (ESF/UBS)	41			
Quantitativo de DIU implantado	0			
Obstetrícia	272			
Ginecologia	123			
Mastologia	130			
Puericultura	113			
Psicologia	76			
Assistencia Social	73			
Planejamento reprodutivo - PAISMCA	15			
Teste de Orelhinha	70			
Teste da Linguinha	70			
Teste do pezinho	130			
Fisioterapia (CA mama)	61			
Assistência de enfermagem	100			
Fonoaudiologia	214			
Nutrição	58			

FONTE: Livro de Registro de faturamento da unidade ambulatorial.

Descrição das Ações em Saúde (Assistência/Diagnóstico)	1º QUAD	2º QUAD	3º QUAD	TOTAL
Gestante Alto Risco (SER)	23			
Gestante Risco Habitual	56			

FONTE: SISPRENATAL (corresponde às gestantes do ambulatório) e SER (Sistema Estadual de Regulação).

Nascidos vivos – residentes em Paracambi, por tipo de parto

Tipo de parto	1º QUAD	2º QUAD	3º QUAD	Total
Vaginal	25			
Cesário	177			
Ignorado ou não informado	-			
Total	202			

FONTE: Relatório manual mensal das enfermeiras das ESF/UBS e ambulatório da Saúde da Mulher.

PROGRAMA MUNICIPAL DE ATENÇÃO A SAÚDE DA MULHER, DA CRIANÇA E ADOLESCENTE (PAISMCA)

Objetivo geral: Organizar a Rede de Atenção à Saúde da Mulher, Criança e Adolescente e da Rede cegonha no componente qualificação do pré-natal, fortalecendo a atenção básica em saúde, na perspectiva de uma rede de atenção integrada, em todos os seus princípios, de modo que tenha capacidade cada vez mais ampliada de cuidar da gestante de forma integrada.

Meta 01: Aumentar para 0,30 a razão de exames citopatológicos do colo de útero em mulheres 25 a 64 da população da mesma faixa etária

Há realização de palestras em sala de espera com a temática de conscientização dos exames preventivos.

Nesse quadrimestre houve uma reunião com as enfermeiras sobre esse tema.

A principal dificuldade para a realização desse exame dentro dessa faixa etária é que se trata de uma população que se encontra no mercado de trabalho correspondente ao mesmo horário que as unidades de saúde disponibilizam a oferta deste serviço.

Meta 02: Aumentar para 0,45 a razão de exames de mamografia de rastreamento realizados em mulheres de 50 A 69 anos e população da mesma faixa etária

Os exames de mamografia são solicitados tanto pela enfermagem quanto por médicos em consultas e rotina.

Há realização de palestras em sala de espera com a temática de conscientização para exames de rastreamento de CA de mama.

Campanha outubro rosa.

A principal dificuldade é que o aparelho mamógrafo municipal não está funcionando há quase um ano e com isso a demanda está sendo regulada para Rio Imagem, porém está havendo baixa adesão devido ao itinerário para deslocamento além das repercussões do momento pandêmico e exposição à covid-19.

Meta 03: Indicador: Aumentar a proporção anual de 18% do Parto Normal

Há ações de palestras educativas em salas de espera com as gestantes com ênfase para adesão ao parto normal.

Há uma equipe de enfermagem obstétrica que trabalha a parturiente com todas as tecnologias no ambiente intra-hospitalar, porém para isso a mulher tem que ser internada em trabalho de parto, para que seja ofertada a chance do parto normal.

Dificuldade:

Médicos obstetras cesaristas na execução das consultas de pré-natal na rede de AP.

Proposta:

Para o segundo semestre será proposto um rodízio para enfermeiras de consultas práticas de pré-natal aqui no ambulatório sob minha supervisão para incentivá-las a intercalarem as consultas de pré-natal em suas unidades básicas de atuação e com isso utilizar esse momento para difundir orientações verídicas pertinentes às gestantes (baseadas em evidências científicas) e com isso incentivar uma escolha consciente pelo parto normal.

Meta 04: Realizar em todas as gestantes cadastradas 02 exames de VDRL durante o Pré-Natal

Houve treinamentos pela coordenação IST/AIDS para os enfermeiros com objetivo de fazerem o teste rápido nas unidades de saúde, para não dependermos apenas dos testes tradicionais, e quando há a

necessidade do acompanhamento pelo VDRL ocorre a ação dos ACS pela busca ativa do parceiro, além do agendamento imediato com o infectologista do município assim que o laboratório municipal evidencia exame reativo.

Meta 05: Reduzir para 0 os números de óbitos maternos em determinado período e local de residência .

Mantemos índice zero em óbitos maternos.

Temos um GT de morbi-mortalidade materno-infantil (maternidade municipal).

Nesse quadrimestre houve uma reunião com as enfermeiras sobre esse tema tomando como pauta o planejamento reprodutivo.

Meta 06: Aumentar 63% proporção de Nascidos vivos de mães com no mínimo 07 consultas ou mais no Pré-Natal.

Parceria com a AB através da captação de gestantes no 1º trimestre de gravidez por meio das visitas dos ACS.

Principal dificuldade:

Não há TIGS (testes rápidos de gravidez) nas Unidades Básicas de Saúde. Não havendo captação precoce através do teste rápido, conseqüentemente há número menor de consultas subsequentes, com isso se soma menos consultas até o final do pré-natal.

Meta 07: Reduzir os números dos casos de sífilis congênita em menores de 01 ano de idade. 0

Há realização de palestras sobre a importância do tratamento e detecção precoces inclusive do parceiro em salas de espera.

Busca ativa dos parceiros sexuais pelos ACS.

TODOS os exames VDRL + de gestantes realizados no laboratório municipal seguem para coordenação IST/AIDS para agendamento com infectologista da rede municipal.

Descentralizamos (Programa IST/AIDS) os testes rápidos de sífilis para a rede básica para captação precoce das gestantes positivas e iniciação do tratamento o quanto antes.

Dificuldade:

Tratamento completo da parceria sexual, além da conscientização do casal sobre o uso do preservativo durante todo tratamento com antibioticoterapia.

Meta 08: Reduzir o número de óbitos infantis 6

Palestras educativas com equipe interdisciplinar de saúde, reforçando em especial as questões de alimentação saudável para a mãe e o aleitamento materno e orientação ao cuidado com o bebê e direitos legais das gestantes e das mulheres lactantes (Parceria com ATAN).

Em parceria com APAE (laboratório estadual teste pezinho) há capacitação trimestralmente on-line aos profissionais que ainda não tem certificado para realização do Teste do Pezinho nas unidades de coleta.

Parceria com a maternidade municipal em que os pais já saem de alta com as orientações sobre as unidades básicas que ofertam esse serviço e necessidade do cumprimento da faixa etária para melhor efetividade do teste (bebês de 3 a 5 dias de vida).

Meta 09: Reduzir a gravidez na adolescência (10-19 anos) 16,00%

Implantação da caderneta do adolescente (CSA) nas escolas públicas e privadas, utilizando essa caderneta como instrumento de informação em saúde, através da explanação em sala de aula de temáticas prioritárias como a gravidez na adolescência (em parceria com educação em saúde), porém esse cronograma está em paralisação devido à pandemia da covid-19.

COORDENADORA DO CENTRO MUNICIPAL DE SAÚDE COLETIVA

PRODUÇÃO CENTRO MUNICIPAL DE SAUDE COLETIVA 2021 - 1º QUADRIMESTRE								
DESCRIÇÃO	JAN	FEV	MAR	ABR	3º QUAD	2º QUAD	1º QUAD	TOTAL
ESPECIALIDADES MÉDICAS	2412	2729	2951	2591	0	0	10683	10683
CIRURGIA GERAL - CONSULTAS	99	53	128	132	0	0	412	412
DERMATOLOGIA	253	235	196	137	0	0	821	821
GINECOLOGIA	0	0	0	0	0	0	0	0
UROLOGIA	208	195	196	192	0	0	791	791
GASTROENTEROLOGIA	198	228	216	212	0	0	854	854
CARDIOLOGIA	330	324	311	245	0	0	1210	1210
RISCO CIRURGICO (SOB RESPONSABILIDADE DA CENTRAL DE REGULAÇÃO)	0	0	0	0	0	0	0	0
REUMATOLOGIA / CLINICO	0	0	0	0	0	0	0	0
CLINICA GERAL (PROGRAMA DIABETES)	98	156	166	159	0	0	579	579
CLINICA GERAL	183	258	245	222	0	0	908	908
ANGIOLOGIA	42	172	194	167	0	0	575	575
PEDIATRIA	103	61	75	71	0	0	310	310
NEUROLOGIA	0	201	262	213	0	0	676	676
ENDOCRINOLOGIA	411	338	467	405	0	0	1621	1621
HOMEOPATIA	151	144	122	110	0	0	527	527
OTORRINOLARINGOLOGIA	44	111	91	51	0	0	297	297
OFTALMOLOGIA	292	253	282	275	0	0	1102	1102
EXAMES DE ELETROENCEFALOGRAMA	22	15	23	20	0	0	80	80
EXAMES DE ELETROCARDIOGRAMA	151	175	254	258	0	0	838	838
PUERICULTURA	56	30	37	37	0	0	160	160
ACUPUNTURA	32	0	0	0	0	0	32	32
VISITA DOMICILIAR *	50	49	59	68	0	0	226	226
ATENDIMENTOS DE URGENCIA COM REMOÇÃO	32	27	21	28	0	0	108	108
LAVAGEM DE OUVIDO	14	0	1	2	0	0	17	17
AVALIAÇÃO AUDITIVA	5	6	7	6	0	0	24	24
ATIVIDADE EDUCATIVA	14	10	11	8	0	0	43	43
PREVENTIVOS	12	4	10	12	0	0	38	38
NEBULIZAÇÃO	38	28	31	26	0	0	123	123
TRIAGEM NEONATAL	33	11	28	27	0	0	99	99
MEDIDAS ANTROPOMETRICAS	3148	3311	3729	3304	0	0	13492	13492
PRESSÃO ARTERIAL	1149	1311	1168	1067	0	0	4695	4695
TESTE DE GLICOSE	297	271	311	297	0	0	1176	1176
RETIRADA DE PONTOS	87	71	68	58	0	0	284	284
ADMINISTRAÇÃO DE MEDICAMENTOS	1852	1488	1706	1668	0	0	6714	6714

CURATIVO SIMPLES	0	0	0	0	0	0	0	0
PSICOLOGOS	141	142	178	161	0	0	622	622
FISIOTERAPIA	32	37	53	2	0	0	124	124
FONOAUDIOLOGA	14	7	14	14	0	0	49	49
NUTRICIONISTA	41	48	52	20	0	0	161	161
ENFERMAGEM	380	310	351	383	0	0	1424	1424
TOTAL 2021	10012	10080	11063	10057	0	0	41212	41212
* VISITAS DOMICILIARES DO MÊS DE MARÇO INCLUIRAM VACINAÇÃO AOS ACAMADOS CONTRA SARS COVID-19								
ATRIBUIÇÕES DA SUPERINTENDENCIA								
ADMINISTRAÇÃO DO CENTRO MUNICIPAL DE SAUDE DE PARACAMBI								
SUPERVISÃO DOS ESTAGIÁRIOS DE ENFERMAGEM (AINDA NÃO POSSUI ESTAGIÁRIOS NO CMSC)								
SUPERVISÃO, DISTRIBUIÇÃO DE MATERIAL, VISITA DOMICILIAR E REALIZAÇÃO DE CURATIVOS AOS PACIENTES COLOSTOMIZADOS								

PROGRAMA MUNICIPAL DE REABILITAÇÃO/ FISIOTERAPIA
 MARIA DE FÁTIMA PINTO MARTINS DA SILVA
 NATÁLIA RODRIGUES

A Reabilitação coordena fisioterapeutas, fonoaudiólogos, terapeutas ocupacionais e massoterapeutas de Paracambi, cedidos em diversos centros: Ambulatório de reabilitação; Hospital Municipal Dr. Adalberto da Graça; Atendimento Domiciliar (vinculados aos postos de saúde); APAE; Centro Municipal de Saúde Coletiva; Centro de Promoção à Saúde da Mulher e Vigilância Epidemiológica, além do Programa Melhor em Casa.

A produção pode ser verificada no relatório respectivo ao local para o qual o profissional foi cedido. Abaixo descrevemos a produção do ambulatório de reabilitação e APAE.

Além disso, realizamos avaliação e agendamento de pacientes que necessitam de cadeiras de rodas, órteses e próteses, serviço fornecido pelo município de Niterói por contrato CIB.

Quantificação de atendimentos - 1º Quadrimestre de 2021						
Setor	Atendimento	Especialidade	Jan	Fev	Mar	Abr
APAE	Fisioterapia	Pediatría	**	6	14	10
	Fonoaudiologia		**	13	16	12
	Terapia Ocupacional		**	18	22	29
Ambulatório de Fisioterapia (vinculado ao CNES do HMAG)	Fisioterapia	Geral	231	188	187	*
	Massoterapia	Geral		110		
TOTAL				856		

* A produção do mês de abril ainda não foi computada. ** No mês de janeiro a APAE realiza férias coletivas.

Área Técnica: FISIOTERAPIA E REABILITAÇÃO MUNICIPAL
Objetivo: Ampliar e qualificar as ações e serviços de Reabilitação que vise a recuperação dos munícipes no processo saúde-doença.
Meta 01: Implantar e manter o Centro de Fisioterapia Municipal
AVALIAÇÃO DA META NO QUADRIMESTRE: 01CENTRO MANTIDO
Meta 02: Implantar e manter o Programa Melhor em casa
AVALIAÇÃO DA META NO QUADRIMESTRE: 01 PROGRAMA MANTIDO
Meta 03: Fornecer 100% equipamentos de órteses, próteses, cadeiras de rodas, higiênicas, bengalas, muletas e andadores
AVALIAÇÃO DA META NO QUADRIMESTRE: FORNECIDO DE ACORDOS COM AS SOLICITAÇÕES
Meta 04: Fornecer 100% Exames e Aparelhos auditivos
AVALIAÇÃO DA META NO QUADRIMESTRE: FORNECIDO DE ACORDOS COM AS SOLICITAÇÕES

PROGRAMA MUNICIPAL DE SAÚDE BUCAL
RESPONSÁVEL TÉCNICO: DR ORLANDO IZOLANI NETO
CIRURGIÃO- DENTISTA
ESPECIALISTA EM IMPLANTODONTIA- USS
MESTRANDO EM IMAGINOLOGIA – SL-MANDIC

RELATÓRIO DAS ATIVIDADES REALIZADAS NO 1º QUADRIMESTRE DE 2021

Entendendo que um problema de saúde se caracteriza segundo a OMS pelas seguintes características: 1- Atingir grande número de pessoas; 2- existir maneiras de evitá-lo; 3- quando estas maneiras existem e não são usadas. Chegamos ao consenso de que a CÁRIE é uma das doenças que atinge o maior número de pessoas no mundo, sendo, portanto, um grande Problema de Saúde Pública. Diante disto, surgiu o PROGRAMA BRASIL SORRIDENTE, e a POLÍTICA NACIONAL DE SAÚDE BUCAL, que TEM COMO PRINCIPAL LINHA DE AÇÃO: AMPLIAR O ACESSO DA EQUIPE DE SAÚDE BUCAL À ATENÇÃO PRIMÁRIA À SAÚDE. Investe-se em todos os níveis de atenção: promoção de saúde, prevenção, proteção específica, recuperação da saúde e reabilitação. Dentro do município de Paracambi a Rede se desenha com a seguinte cobertura de acordo com dados do E-gestor:

BRASIL SORRIDENTE - AÇÕES DE SAÚDE BUCAL

O Brasil Sorridente - [Política Nacional de Saúde Bucal](#) - é o programa que visa desenvolver ações de promoção, prevenção e recuperação da saúde bucal através de uma série de ações para ampliação do acesso ao tratamento odontológico no Sistema Único de Saúde (SUS).

O município de **PARACAMBI** apresenta cobertura de Saúde Bucal de **67,01 %**. Se considerada somente a Estratégia Saúde da Família tem-se uma cobertura de **27,56 %**. Maiores informações sobre a implantação das ações de Saúde Bucal com a Coordenação Geral de Saúde Bucal através do e-mail: cosab@saude.gov.br ou do telefone: (61) 3315-9056

QUADRO 03: Situação atual da implantação da (s) Equipe(s) de Saúde Bucal.

Equipes	Teto	Credenciado	Implantado	Valor mensal do repasse
eSB - I	25	6	4	8.920,00
eSB - II		0	0	0,00

Os incentivos mensais de custeio são: equipe de Saúde Bucal - modalidade I R\$ 2.230,00 (dois mil e duzentos e trinta reais) e modalidade II R\$ 2.980,00 (dois mil, novecentos e oitenta reais). Fazem jus a 50% a mais sobre os valores mensais de custeio as ESB dos Municípios constantes do anexo I a Portaria nº 822/GM/MS, de 17/04/2006 , e as ESB dos Municípios constantes no anexo da Portaria nº 90/GM/MS, de 17/01/2008 , que atendam a populações residentes em assentamentos ou remanescentes de quilombos, respeitando o número máximo de equipes definido também na Portaria nº 90/GM/MS, de 17 de janeiro de 2008.

CONSULTÓRIO ODONTOLÓGICO

Segundo a Portaria GM/MS Nº 2.372, de 07 de outubro de 2009, há o compromisso de doação de equipamentos odontológicos pelo Ministério da Saúde para as Equipes de Saúde Bucal (ESB) implantadas a partir de outubro/2009. Para receber esses equipamentos, fica disponível no nosso site o Sistema de Plano de Fornecimento de Equipamento Odontológico onde o gestor municipal opta por receber a cadeira odontológica diretamente no município ou receber o recurso para o próprio município realizar a aquisição.

Visando, seguir as orientações do Ministério da Saúde e atender a população de Paracambi, a rede municipal de serviços odontológicos possui 13 consultórios dentários distribuídos em 13 bairros do município e uma Unidade Móvel Odontológica.

Consultórios
MSC FLORESTA
MSC CASCATA
CENTRO MUNICIPAL DE SAÚDE COLETIVA
MSC GUARAJUBA
MSC FAZENDA DO SABUGO
MSC LAGES I
MSC AMAPÁ
UNIDADE DE SAÚDE PONTE COBERTA
UNIDADE DE SAÚDE 1º DE MAIO - BNH
ESF PACHECO
MSC JARDIM NOVA ERA
ODONTOMÓVEL
UNIDADE DE SAÚDE DA CHACRINHA

O município presta atendimento odontológico de segunda à sexta-feira, no horário de 08:00 às 17:00h, através de suas unidades de saúde e uma unidade volante.

Através da PPI o atendimento na atenção de nível de média complexidade é realizado pelo Centro de Especialidades Odontológicas (CEO) do município de Vassouras, onde nossos pacientes são referenciados. E referenciamos nossos pacientes com necessidades especiais para o atendimento no Hospital Flávio Leal no município de Piraí (RJ).

PROCEDIMENTOS REALIZADOS NO CONSULTÓRIO DENTÁRIO:

1. CONSULTA DE PROFISSIONAIS DE NIVEL SUPERIOR NA ATENCAO BASICA
2. PRIMEIRA CONSULTA ODONTOLOGICA PROGRAMATICA
3. CONSULTA DE EMERGÊNCIA
4. CONSULTA/ATENDIMENTO DOMICILIAR
5. ESCUTA INICIAL / ORIENTACAO (ACOLHIMENTO A DEMANDA ESPÔNTANEA)
6. PRIMEIRA CONSULTA ODONTOLOGICA PROGRAMATICA
7. APLICAÇÃO TÓPICA DE FLUOR (INDIVIDUAL POR SESSÃO)
8. EVIDENCIAÇÃO DE PLACA BACTERIANA
9. PROFILAXIA E REMOÇÃO DA PLACA BACTERIANA
10. RASPAGEM ALISAMENTO E POLIMENTO SUPRAGENGIVAI (POR SEXTANTE)
11. RASPAGEM ALISAMENTO E POLIMENTO SUBGENGIVAI (POR SEXTANTE)
12. RESTAURAÇÃO DE DENTE DECÍDUO
13. RESTAURAÇÃO DE DENTE PERMANENTE ANTERIOR
14. RESTAURAÇÃO DE DENTE PERMANENTE POSTERIOR
15. ACESSO A POLPA DENTÁRIA
16. CAPEAMENTO PULPAR
17. SELAMENTO PROVISORIO DE CAVIDADE DENTARIA
18. CURATIVO DE DEMORA COM OU SEM PREPARO BIOMECÂNICO
19. OBTURACAO EM DENTE PERMANENTE
20. RADIOGRAFIA PERIAPICAL E RADIOGRAFIA INTERPROXIMAL (BITE-WING)
21. EXODONTIA DE DENTES PERMANENTES
22. EXODONTIA DE DENTES DECÍDUOS
23. RETIRADA DE PONTOS DE CIRÚRGIAS BÁSICAS (POR PACIENTE)

PROCEDIMENTOS REALIZADOS NAS UNIDADES DE SAÚDE:

1. PALESTRAS EDUCATIVAS (CRIANÇAS, GESTANTES, DIABÉTICOS E HIPERTENSOS)
2. ESCOVAÇÃO SUPERVISIONADA
3. VISITAS DOMICILIARES

PROCEDIMENTOS REALIZADOS EM ESCOLAS PÚBLICAS:

1. PALESTRAS EDUCATIVAS
2. TRIAGEM E ENCAMINHAMENTO PARA ATENDIMENTO NA UNIDADE DE SAÚDE
3. ESCOVAÇÃO SUPERVISIONADA
4. DISTRIBUIÇÃO DE ESCOVAS DE DENTES
5. APLICAÇÃO TÓPICA DE FLÚOR (INDIVIDUAL)

SERVIÇOS ESPECIALIZADOS:

Os serviços que necessitam de atendimento especializado como: exodontias de dentes inclusos e/ou impactados, obturação de canais radiculares, atendimento a pacientes especiais, cirurgias periodontais, confecção de próteses e outros que requerem o atendimento em um Centro de Especialidades Odontológicas, são encaminhados para o CEO – VASSOURAS.

PROGRAMA SAÚDE NA ESCOLA:

As Equipes de Saúde Bucal, juntamente com as Equipes de cada unidade de Saúde do Município e a Secretaria de Educação, vem realizando o Programa Saúde na Escola, onde os escolares da rede municipal são avaliados em relação a seu estado de saúde, e em especial, são examinados por um Cirurgião-dentista que avalia os escolares e faz a escovação supervisionada e aplicação tópica de flúor. Os escolares que apresentam doenças e/ou necessidades de acompanhamento específico, são encaminhados para as unidades de saúde referenciadas.

PROCEDIMENTOS
AÇÃO COLETIVA DE ESCOVAÇÃO DENTAL SUPERVISIONAD
APLICAÇÃO DE SELANTE (POR DENTE)
APLICAÇÃO TÓPICA DE FLÚOR (INDIVIDUAL POR SESSÃO)
SELAMENTO PROVISÓRIO DE CAVIDADE DENTÁRIA
PRIMEIRA CONSULTA ODONTOLÓGICA PROGRAMÁTICA
CONSULTA DE PROFISSIONAIS DE NÍVEL SUPERIOR
ATENDIMENTO DE URGÊNCIA EM ATENÇÃO BÁSICA
CAPEAMENTO PULPAR
RESTAURAÇÃO DE DENTE DECÍDUO
RESTAURAÇÃO DE DENTE PERMANENTE ANTERIOR
RESTAURAÇÃO DE DENTE PERMANENTE POSTERIOR
TRATAMENTO DE NEURALGIAS FACIAIS
ACESSO A POLPA DENTÁRIA E MEDICAÇÃO (POR DENTE)
CURATIVO DE DEMAIO C/ OU S/ PREPARO BIOMECÂNICO
DRENAGEM DE ABSCESSO
EXCISÃO E/OU SUTURA SIMPLES DE PEQUENAS LESÕES DE PELE
EXODONTIA DE DENTE DECÍDUO
EXODONTIA DE DENTE PERMANENTE
TRATAMENTO ODONTOLÓGICO COM NECESSIDADES ESPECIAIS
PROFILAXIA / REMOÇÃO DA PLACA BACTERIANA
RASPAGEM ALISAMENTO E POLIMENTO SUPRAGENGIVAIS
RASPAGEM ALISAMENTO SUBGENGIVAIS
ATIVIDADE EDUCATIVA / ORIENTAÇÃO EM GRUPO NA ATENÇÃO BÁSICA
AÇÃO COLETIVA DE APLICAÇÃO TÓPICA DE FLÚOR
EVIDENCIAÇÃO DE PLACA BACTERIANA

RADIOGRAFIA PERIAPICAL

ATIVIDADES EDUCATIVAS E DE PROMOÇÃO DE SAÚDE:

Durante o 1º Quadrimestre de 2021, a Odontologia não esteve presente em atividades sócio-educativas, devido a pandemia por COVID-19.

Janeiro: Reapresentação da equipe;

Fevereiro: Alinhamento de ações frente a pandemia por Covid-19.

Março: Dispensa dos colaboradores acima de 60 anos e comorbidades por 15 dias.

Abril: Discussões sobre a odontologia no cenário atual em pandemia.

Palestra Aleitamento Materno ESF Guarajuba

Em virtude da pandemia pelo vírus COVID-19, foram realizadas medidas de segurança com nossos profissionais da área de saúde bucal, sendo essas implementadas tanto pela ANVISA quanto pelo CFO, preconizando somente o atendimento de emergência, reduzindo ao máximo a produção de aerossóis neste ambiente, além de medidas protetivas como o aumento de barreiras e também o EPI utilizado.

CONCLUSÃO:

Cerca de doze anos após o lançamento da Política Nacional de Saúde Bucal, podem ser observados grandes avanços na qualidade e abrangência da atenção à saúde bucal, mas também grandes desafios. O ANO DE 2021 é o PRIMEIRO ano do atual governo executivo do município e, respectivamente da atual Coordenação de Saúde Bucal. Para este ano, traçamos metas a serem cumpridas por cada equipe de saúde bucal, visando o melhor acolhimento e atendimento aos usuários. As ações de saúde bucal, sejam de assistência odontológica às pessoas ou ações sobre o meio-ambiente que tenham repercussões sobre a saúde geral, devem ser ações orientadas através de Programas de Saúde. A expectativa de uma melhor oferta de nossos serviços é o principal objetivo desta coordenação. A Saúde Bucal necessita ser entendida como parte de um grande mecanismo chamado de Programas de Saúde e está cada vez mais inserida em nossa sociedade. No entanto, persistem vários desafios. Dentre eles, destaca-se a necessidade de aumentar a cobertura dessas equipes, a fim de construir uma rede de cuidados mais ampla, que envolva todos os níveis de atenção, a criação do Centro de Especialidades Odontológica, e a ampliação da fluoretação da água de abastecimento.

Área Técnica: SAÚDE BUCAL
Objetivo: Promover ações de saúde bucal para reorganização da prática e a qualificação das ações e serviços oferecidos, reunindo uma série de ações em saúde bucal voltada para os cidadãos de todas as idades, com ampliação do acesso ao tratamento odontológico.
Meta 01: Ampliar a cobertura de Saúde Bucal para 80,00 na rede de saúde
AVALIAÇÃO DA META NO QUADRIMESTRE: MANTIDA
Meta 02: Aumentar o percentual de 0,80 da média de ação coletiva de Escovação Supervisionada.
AVALIAÇÃO DA META NO QUADRIMESTRE: MANTIDA
Meta 03: Reduzir ao ano o procedimento de 5,00 de Exodontia em relação aos demais procedimentos.
AVALIAÇÃO DA META NO QUADRIMESTRE: MANTIDA

Em anexo segue a produção individualizada de cada Unidade no período mensal em arquivos em “.PDF”.

PROGRAMA MUNICIPAL DE SAÚDE MENTAL

SANDRA REGINA ALONSO GONÇALVES

Rua: Capitão Achiles, 162 – Fábrica.

Tel. 3693-5610 e-mail: saudementalpbi@gmail.com

Monitoramentos dos dispositivos da rede: CAPS II, CAPS ad II, CAPSi, SRT's, Unidade Clínica de Saúde Mental e Ambulatório de Saúde Mental, representação em reuniões, Fóruns de Saúde Mental, audiências e articulação da Rede Intra e Intersetorial, recrutamento e seleção dos profissionais, elaboração de relatórios, responsável pelo plano de saúde mental e suas articulações, capacitação dos profissionais, reuniões com as coordenações e equipes dos dispositivos para planejamento e organização dos processos de trabalho, habilitação e acompanhamento do auxílio-reabilitação do Programa de Volta para Casa.

PROFISSIONAL	FUNÇÃO	VÍNCULO
Sandra Regina Alonso Gonçalves	Coordenadora	Cargo Comissionado
Tatiane dos Santos Sobral	Assistente Administrativo	Cooperativado

- ✓ Participação na Reunião da RAPS do Grupo Condutor Centro Sul de forma não presencial.
- ✓ Reuniões com o Secretário de Saúde, Coordenadoras dos dispositivos da Saúde Mental e Assessoria Jurídica da Saúde.
- ✓ Encaminhamento de respostas às demandas judiciais.
- ✓ Articulação com o Programa de Volta Para Casa (PVC/ Ministério da Saúde), após a solicitação de revisão dos cadastrados, inclusive beneficiários não residentes no município; ainda permanecemos aguardando alguns retornos sobre suspensão/transferência (beneficiários não-residentes) na folha de pagamento do município de Paracambi.
- ✓ Informação junto ao PVC sobre cancelamentos de óbito de beneficiários;
- ✓ Aguardando aprovação do benefício PVC de dois usuários da Rede de Saúde Mental, já em andamento;
- ✓ Organização dos fluxos e atendimentos do Ambulatório de Psiquiatria e Psicologia do Pólo de Saúde Mental – Hospital Municipal Dr. Adalberto da Graça | Centro de Imagem e UBS Lages (temporariamente)
- ✓ Participação por vídeo chamada no Fórum Estadual de Saúde Mental e reunião do GC Centro Sul.
- ✓ Acompanhamento dos casos suspeitos e confirmados de COVID-19 nas residências terapêuticas e dispositivos CAPS
- ✓ Realizado mudanças nas coordenações dos dispositivos CAPS Vila Esperança, CAPS infanto-juvenil e Serviços Residenciais Terapêuticos.
- ✓ Os serviços permanecem com a dispensação de medicamentos de forma irregular e suspensão na entrega de gêneros alimentícios para os CAPS e residências terapêuticas, fato esse que tem nos preocupado bastante.
- ✓ Encerramos o 1º quadrimestre 2021 com o carro destinado à Saúde Mental em manutenção há 18 dias.
- ✓ Novos critérios foram apresentados pela Coordenação Estadual de Atenção Psicossocial para aquisição do COFI-RAPS 2021. Diante disso, foi feito um levantamento para identificar dificuldades e melhorar os registros de informação. Novo instrumento de coleta dos procedimentos realizados pela equipe foi elaborado e instituído em abril, nos três dispositivos CAPS.

- ✓ Articulação para vacinação de COVID-19 dos profissionais, moradores acima de 60 anos dos Serviços Residenciais Terapêuticos e profissionais dos três CAPS. A vacinação ocorrera em janeiro e fevereiro/2021.
- ✓ Construção de agenda 2021 para as reuniões de Supervisão de Território, Supervisão de Saúde Mental e articulação com a Educação para disponibilização dos espaços.
- ✓ Construção do novo calendário das reuniões de matriciamento da Saúde Mental nas APS.
- ✓ Participei da reunião com representante da Casa de Saúde Dr. Eiras e assessoria técnica da saúde, para discutir sobre o arquivo/prontuários dos ex-pacientes da instituição.
- ✓ Realizado visita técnica, juntamente com o Secretario de Saúde Diego e representante da instituição para conhecimento do acervo.
- ✓ Participação em reunião para revisão do Protocolo Regional de Atenção à Crise Urgência e Emergência
- ✓ Participação em reunião na Secretaria de Educação para tratar de questões voltadas ao profissional cedido da educação para o CAPSi.
- ✓ Reunião com o Procurador Geral do Município, a fim de acompanhar os encaminhamentos dados as curatelas dos moradores das residências terapêuticas e envio de Ofício/Relatório Psicossocial solicitando suporte técnico/ jurídico para caso específico na residência terapêutica.
- ✓ Encaminhamento de questionários da rede de Saúde Mental para a Coordenação Estadual de Atenção Psicossocial.
- ✓ Em fevereiro/2021, acompanhei a mudança dos moradores e o início da obra em março da residência terapêutica situada a Rua Júlio Ferreira 56 - Lages. A residência permanece em reforma e fechada.
- ✓ Recebi representante do CREFITO.
- ✓ Permanecemos aguardando melhorias de infraestrutura nos três dispositivos CAPS e também em algumas residências terapêuticas

Parabenizando o Sr José Santana Dias pelos 100 anos de vida!!

Morador da Residência Terapêutica - Vila Cidadã



CENTRO DE ATENÇÃO PSICOSSOCIAL II - VILA ESPERANÇA 2021

DAYANNA DE FREITAS

Estrada Eduardo Pereira Dias Júnior, nº 1186 - Guarajuba

Tel. (21) 3693 -3109

E-mail: capsivilaesperanca@gmail.com

Organizador da atenção em saúde mental para adultos. Monitoramento do dispositivo, articulador de rede; avaliação, diagnóstico e acompanhamento individual e grupal, atendimento à família, reabilitação psicossocial; visita domiciliar e institucional, atendimento à crise, apoio matricial da rede e acompanhamento das Residências Terapêuticas e Moradias Assistidas.

EQUIPE – VILA ESPERANÇA		
FUNÇÃO	VÍNCULO	QUANTITATIVO
Aux. Administrativo	Cooperativado	03
Aux. De Farmácia	Cooperativado	01
Aux. Serviços Gerais	Prest. De serviços	02
Aux. Serviços Gerais	Cooperativado	01
Educador Físico	Cooperativado	01
Enfermeiro (a)	Cooperativado	02
Médico Psiquiatra	Cooperativado	02
Psicólogo (a)	Cooperativado	03
Coordenador (a)	Cooperativado	01
Psicólogo	Concursado	01
Supervisora Clínica Institucional (Psicóloga)	Cooperativado	01
Assistente Social	Cooperativado	01
Téc. De Enfermagem	Cooperativado	01
Téc. De Enfermagem	Concursado (a)	01

Procedimentos/ CAPS II VILA ESPERANÇA	1º QUAD	2º QUAD	3º QUAD	Total 2021
Acolhimento Diurno	102			
Atendimento Individual	681			
Atendimento em Grupo	37			
Atendimento à Família	179			
Acolhimento Inicial	41			
Atendimento Médico	414			
Visita Domiciliar	131			
Visita Institucional	18			
Ações de Articulação de Rede Intra e Intersectoriais	161			
Práticas Corporais	3			
Práticas Expressivas e Comunicativas	124			
Atenção às Situações de Crise	28			
Ações de Redução de Danos	2			
Acompanhamento em SRT'S	76			
Acompanhamento em Moradias Assistidas	8			
Oficina Terapêutica I - nível médio supervisionado por profissional superior	0			
Oficina Terapêutica II - nível superior	0			
Promoção de Contratualidade	7			
Ações de Reabilitação Psicossocial	1			
Fortalecimento do Protagonismo do usuário e familiares	16			
Matriciamento de equipes da Atenção Básica	22			
Matriciamento dos pontos de atenção de Urgência e Emergência e dos Serviços Hospitalares de Referências	8			
Total	2.059			

ANÁLISE DO DISPOSITIVO

- Realizado reuniões de Rede Inter e Intra-setorial para discussões de casos clínicos;
- CAPS VE recebeu a funcionária para atuar como auxiliar de serviços gerais;
- Enfermeira, lotada no CAPS VE com o cargo de coordenação, foi remanejada para o CAPS AD Renascer, em substituição da enfermeira do CAPS ad também remanejada para o CAPS VE assumindo a coordenação deste dispositivo.
- Neste momento de pandemia o dispositivo CAPS VE permanece atendendo à crise, atendimento individual, familiar e, no momento, as oficinas estão funcionando com um número reduzido de usuários seguindo o protocolo de prevenção da COVID 19;
- As reuniões de equipe do CAPS VE foram normalizadas e estão ocorrendo presencialmente, incluindo supervisão clínica-institucional;
- Recomposição da equipe, aguardando um profissional terapeuta ocupacional;
- Neste período de enfrentamento da COVID19 o CAPS VE procura manter o cuidado e prevenção aos funcionários e usuários devidamente paramentados, a equipe de enfermagem segue aferindo os sinais vitais no início das atividades.
- CAPS VE realizou visita ao Hospital de Custódia e Tratamento Psiquiátrico Henrique Roxo, como parte do projeto terapêutico, onde o mesmo foi desinstitucionalizado para retornar ao convívio familiar.
- Realizada reuniões de matriciamento presencial seguindo as normas de segurança contra a COVID-19.
- Realizada manutenção estrutural em uma sala de atendimento, nos banheiros do dispositivo e serviço de poda das árvores;
- Seguindo as normas de segurança contra a COVID-19, foi realizado atividades referentes a campanha do Janeiro Branco, carnaval, páscoa e comemoração de aniversariantes do mês.

**Janeiro (2021)
Matriciamento entre CAPS e ESF**



Janeiro Branco



Carnaval 2021



Páscoa 2021



Acompanhamento no processo de desinternação - Hospital de Custódia e Tratamento Psiquiátrico Henrique Roxo (21/04/2021)



CENTRO DE ATENÇÃO PSICOSSOCIAL AD - RENASCER

CLAREANA DOS REIS PERES COSTA

Estrada RJ 127, nº 10.800- Amapá

Tel: 3693-8180 e-mail: capsadrenascerparacambi@gmail.com

Serviço da rede de Saúde Mental, de caráter aberto e comunitário que visa promover a atenção aos usuários com dependência e/ou uso prejudicial de álcool e/ou outras drogas, ampliando o acesso à rede de atenção psicossocial, promovendo a articulação da Rede e garantindo a integralidade do cuidado.

Monitoramento, atualização e avaliação dos dados do dispositivo.

Avaliação, diagnóstico e acompanhamento interdisciplinar integral; atendimento individual e em grupos; atendimento em oficinas terapêuticas; visitas e atendimentos domiciliares e/ou institucionais; atendimento à família; atividades territoriais; refeições diárias; aperfeiçoamento das intervenções preventivas como forma de reduzir os danos sociais e à saúde do usuário; reabilitação psicossocial; atendimento e acompanhamento nas situações de crise. Atenção às peculiaridades da clínica do álcool e outras drogas e à construção do projeto terapêutico singular.

EQUIPE AD - RENASCER		
FUNÇÃO	VÍNCULO	Quantitativo
Enfermeiro	Cooperativado	02
Médico Psiquiatra	Cooperativado	01
Artesão	Cooperativado	02
Auxiliar de Farmácia	Cooperativado	01
Auxiliar de Serviços Gerais	Prestadores de serviço	04
Psicólogo	Concursado	02
Auxiliar Administrativo	Cooperativado	02
Coordenadora	Cooperativado	01
Assistente Social	Concursado	01
Técnica de Enfermagem	Cooperativado	01
Psicólogo	Cooperativado	01
Supervisor Clínico Institucional	Cooperativado	01

Procedimentos/ AD RENASCER	1º QUAD	2º QUAD	3º QUAD.	Total 2021
Acolhimento Diurno	843			843
Atendimento Individual	469			469
Atendimento de Grupo	929			929
Atendimento à Família	105			105
Acolhimento em 3º turno	0			0
Acolhimento Inicial	25			25
Atendimento Médico	96			96
Visita Domiciliar	121			121
Visita Institucional	4			4
Ações de Articulação de Rede Intra e Intersetorial	52			52
Práticas Corporais	75			75
Práticas Expressivas e Comunicativas	108			108
Atenção à Situação de Crise	39			39
Ações de Redução de Danos	312			312
Oficina Terapêutica I - nível médio supervisionado por profissional superior	339			339
Oficina Terapêutica II - nível superior	235			235
Promoção de Contratualidade	85			85
Fortalecimento do Protagonismo do Usuário e Família	100			100
Matriciamento de Equipe da Atenção Básica	32			32
Matriciamento dos Pontos de Atenção de Urgência e Emergência dos Serviços	7			7
Total	3976			3976

ANÁLISE

- No período estamos utilizando como recursos para educação continuada da equipe: os seminários, fóruns, palestras, cursos de capacitação e congressos, sendo neste momento de modo on-line e seminários internos com a equipe do dispositivo;
- Elaboração de relatório e acompanhamento de demandas Judiciais;
- Atendimento e manejo à crise devido ao quadro psiquiátrico, clínico ou ao uso abusivo de álcool e/ou outras drogas;
- Discussão de casos com a Rede intra e intersetorial e visitas institucionais;
- Articulação e matriciamento com os Pontos de Atenção da Rede de Urgência e Emergência e dos Serviços Hospitalares de Referência, de modo intensivo, de acordo com a demanda;
- Acolhimento e acompanhamento familiar, no que se refere aos casos de desinstitucionalização;
- Devido à pandemia do Sars-Cov-2, medidas excepcionais foram adotadas de acordo com o Decreto Municipal nº 5.074 e orientações da OMS, tais como: utilização de máscaras, gorro e óculos de proteção (profissionais) e máscaras (usuários), os atendimentos individuais e os acolhimentos estão sendo realizados nos ambientes ventilados do dispositivo (com uso de EPIs e distância recomendada), uso regular do álcool gel e higienização constante dos ambientes e/ou superfícies;
- Reunião de Supervisão Clínico Institucional em articulação de rede com os seguintes dispositivos: Secretaria de Qualidade de Vida da Terceira Idade, Secretaria Municipal de Educação, Secretaria Municipal de Cultura, Escola de Música Villa Lobos, CRAS (Centro de Referência da Assistência Social), CREAS (Centro de Referência Especializado da Assistência Social), CEAM (Centro Especializado de Atendimento à Mulher),

CEPOMP (Coordenadoria Especial de Política para Mulheres de Paracambi), ESF (Estratégia de Saúde da Família), NASF (Núcleo de Apoio à Saúde da Família), AICA (Acolhimento Institucional para Crianças e Adolescentes) e Conselho Tutelar, visando promover ações vinculadas a esses serviços que possibilitem a melhoria da qualidade de vida dos usuários e de seus familiares;

- Reunião de Supervisão para Coordenadoras dos dispositivos da Saúde Mental, ocorrem mensalmente;
- Ocorrem de modo regular reuniões das equipes matriciadoras para discussões de casos e fortalecimento das equipes da APS de cada território, principalmente para identificação de situações de crise;
- Ocorrem reuniões diárias com mini equipes (início e final de turno), semanais com toda equipe (sextas-feiras) e duas vezes mensais com a supervisora clínico-institucional (sextas-feiras);
- Visitas domiciliares e/ou institucionais realizadas juntamente com outros dispositivos da Rede Municipal;
- Permanece a parceria com Escola de Música Villa Lobos e Secretaria de Cultura, nos quais nossos usuários têm direito a gratuidade de cursos e incentivo à arte e cultura;
- Parceria com a Superintendência de Esporte, nos quais os educadores físicos serão cedidos para as atividades com os usuários deste dispositivo, bem como os usuários participarão das atividades da referida Superintendência em seu território, logo que as atividades sejam autorizadas, de acordo com Decreto Municipal;
- Reformulação do Quadro de Atividades (grupos e oficinas terapêuticas), conforme acordado nas Assembleias mensais e de acordo com as medidas descritas no decreto municipal e da OMS;
- Retorno de algumas Oficinas Terapêuticas, com os usuários demandantes de permanência no dispositivo;
- A atividade Conversa na Padaria acontece toda segunda-feira, às 8:00h, em uma das padarias do município (a escolha dos mesmos), na qual os usuários e técnicos discutem sobre temas atuais (suspensa temporariamente devido à pandemia do Sars-Cov-2);
- Continuidade do projeto Reinventando a Praça, no qual os profissionais formam um grupo aberto de discussão, a fim de construir junto aos usuários que permanecem diariamente na Praça Cara Nova, novas propostas de utilização do espaço e o fortalecimento do seu lugar na sociedade, mas que nesse momento da pandemia do Sars-Cov-2 tornou-se também de caráter informativo e de cuidado com esses usuários, com ações de sensibilização e conscientização sobre o novo coronavírus nas praças centrais;
- A Terapia Comunitária Integrativa com os usuários, oferecida pelos profissionais de Educação em Saúde, a cada segunda-feira do mês;
- Assembleias mensais acontecem sempre na primeira segunda-feira, às 9:30h, com usuários, familiares e equipe, e faz parte do PTS de todos os usuários;
- A Coordenadora e o Assistente Social do dispositivo fazem parte do Conselho Municipal da Secretaria Municipal de Assistência Social, que reúnem-se ordinariamente nas primeiras quartas-feiras do mês, neste momento acontecendo de modo online;
- Houve remanejamento entre as enfermeiras deste dispositivo e do CAPS II Vila Esperança;
- Elaboração do projeto “Cuidador em Saúde”, com previsão para contratação do mesmo para o dispositivo;
- Ocorreu a contratação de uma profissional auxiliar de serviços;
- Reunião com o Secretário de Trabalho, Emprego e Renda, para discussão de possíveis projetos para inserção no mercado de trabalho do usuário do CAPS AD;
- A equipe recebeu a primeira dose da vacina contra a Covid-19 no mês de fevereiro e a vacina contra a Influenza em abril;

- Entendendo a importância do calendário para orientação diária, temos como parte do projeto a estimulação dos usuários em datas comemorativas propostas;
- A atividade na qual estimularia a Geração de Renda, escolhida pelos usuários, será a produção de mudas para a venda e ornamentação do dispositivo, com o nome Plantando Saúde e em parceria com a Secretaria de Agricultura;
- Ações de reabilitação psicossocial em parceria com a Coordenação de Reabilitação do município;
- O transporte (carro) encontra-se disponível ao serviço, diariamente, no horário de 8:00 às 17:00h, sendo compartilhado (por escala pré determinada) pelos três dispositivos CAPS;
- Está sendo realizado serviço de dedetização e desratização periodicamente, conforme solicitado;
- O lixo infectante é recolhido regularmente por uma empresa especializada;
- Solicitação e recebimento do Passe Livre estão acontecendo conforme acordado com a Secretaria de Transporte.
- Durante esse período encontram-se apresentando deficiência e/ou necessitando de regularização os seguintes itens:
 - Ventiladores e aparelhos de ar condicionado, pois os atendimentos ficam praticamente inviáveis em consultório e/ou em qualquer outro local. Atualmente temos 1 ventilador de teto em funcionamento na velocidade mínima de sua potência, sendo solicitada avaliação para a manutenção, pois não é possível mudar a potência;
 - Faz-se necessária a aquisição de um novo computador, pois somente um aparelho não corresponde às demandas necessárias;
 - Manutenção do dispositivo, como: corretiva (elétrica, hidráulica, pintura, cobertura, poda das árvores, fachada, automotiva, porta dos armários embutidos) e preventiva (cobertura, fachada, automotiva, poda das árvores, capina, pintura, iluminação, materiais de escritório). Faz-se necessária a aquisição de itens como cadeiras para atividades, mesa para atividades, mesas de consultório, longarinas, cadeira de escritório, armário para despensa, ventiladores, filtro de barro grande, base para galão de 25L, bebedouro de água industrial de coluna. E a construção de banheiro (com chuveiro) e cozinha na área externa;
 - Materiais para oficinas terapêuticas, dentre os quais destaco: caixa de som, microfone, pen drive (Canção no Coração), aparelho de televisão e pen drive (Atividade de Viver o Cinema, Construções Reais, Saúde em Foco), ferramentas para horta, terra adubada (Plantando Saúde), notebook e pen drive (Reiventando a Praça);
 - Faz-se necessária a recomposição da equipe, tais como: médico clínico, terapeuta ocupacional e redutor de danos;
 - Aparelho de telefone fixo.

REUNIÕES DE MATRICIAMENTO



OFICINAS E GRUPOS TERAPÊUTICOS






OFICINA DE CULINÁRIA

CELEBRAÇÃO DOS ANIVERSARIANTES



VAACINAÇÃO COVID



1ª DOSE	2ª DOSE
DATA DA APLICAÇÃO: 05/02/21	DATA DA APLICAÇÃO: 26/02/21
LOTE: 202009019	LOTE: 202010039
LABORATÓRIO: Butantan	LABORATÓRIO: Butantan
VALIDADE: 28/09/23	VALIDADE:
Arnelmo Galvão do Amaral Enfermeiro ASSINATURA DO VACINADOR	Arnelmo Galvão do Amaral Enfermeiro CORENMG 202.657 ASSINATURA DO VACINADOR

CAMINHADA DE RELAXAMENTO



REUNIÃO DE SUPERVISÃO DA SAÚDE MENTAL



PARCERIA COM A COORDENAÇÃO DE REABILITAÇÃO



CENTRO ATENÇÃO PSICOSSOCIAL INFANTO JUVENIL- ADRIANO DE OLIVEIRA PASSOS

OLIESIA ESTEVES DA SILVA

Rua Capitão Achiles, 162 – Fábrica

Tel: 3693- 5610 e-mail: capsiadriano@gmail.com

CAPSi é um serviço de atenção diária destinado ao atendimento de crianças e adolescentes gravemente comprometidos psiquicamente. Estão incluídos nessa categoria os portadores de autismo, psicoses, neuroses graves e todos aqueles que, por sua condição psíquica, estão impossibilitados de manter ou estabelecer laços sociais, inclusive em uso abusivo de álcool e/ou outras drogas. Dentre suas atribuições configura-se como serviço estratégico e ordenador da Rede de saúde mental da infância e Adolescência. Atua como articulador da rede; realiza acompanhamento individual e em grupo; atendimento à família; ações de reabilitação psicossocial; visita domiciliar e institucional; atendimento à crise, entre outros.

Atualmente os recursos humanos desse dispositivo contam com os seguintes profissionais:

EQUIPE CAPS Infantil Juvenil		
FUNÇÃO	VÍNCULO EMPREGATÍCIO	QUANTITATIVO
Aux. Administrativo	Cooperativado	02
Aux. de Farmácia	Cooperativado	01
Aux .Serviços Gerais	Prestador de serviço	02
Aux Serviços Gerais	Cooperativado	01
Artesão	Cooperativado	01
Assistente Social	Cooperativado	01
Coordenador (a)	Cooperativado	01
Enfermeiro (a)	Cooperativado	02
Psicólogo (a)	Cooperativado	03
Supervisor Clínico Institucional	Cooperativado	01
Técnico de Enfermagem	Cooperativado	01
Vigia	Prestador de serviço	03
Médico Psiquiatra	Cooperativado	01

Procedimentos/ CAPS INFANTO JUVENIL	1º QUAD.	2º QUAD.	3º QUAD.	TOTAL 2021
Acolhimento Diurno	698			
Atendimento Individual	575			
Atendimento em Grupo	254			
Atendimento à Família	828			
Acolhimento Inicial	45			
Atendimento Médico	100			
Visita Domiciliar	134			
Visita Institucional	9			
Ações de Articulação de Redes Intra e Intersectoriais	115			
Práticas Corporais	84			
Práticas Expressivas e Comunicativas	110			
Oficina Terapêutica I - nível médio supervisionado por profissional superior	0			
Oficina Terapêutica II - nível superior	0			
Atenção às Situações de Crise	58			
Ações de Redução de Danos	252			
Promoção de Contratualidade	822			
Ações de reabilitação psicossocial	714			
Fortalecimento do protagonismo do usuário e familiares	745			
Matriciamento de equipes da Atenção Básica	115			
Matriciamento dos pontos de atenção de Urgência e Emergência e dos Serviços Hospitalares de Referências	13			
Acompanhamento de Serviço Residencial Terapêutico	0			
Total	5.671			

ANÁLISE

Nesse 1º quadrimestre, o CAPSi compareceu e/ ou promoveu as seguintes ações:

- Elaboração de relatórios para o Ministério Público, Conselho Tutelar e AICA (Acolhimento Institucional para Crianças e Adolescente)
- Reunião Intrasetorial com as supervisoras e coordenadoras dos dispositivos dos Serviços de Saúde Mental e coordenação de Saúde mental
- Realização da Vacinação do COVID 19 nos Profissionais.
- Realização de Matriciamento junto às equipes que atuam nas ESF (Estratégia de Saúde da Família) e UBS (Unidade Básica de Saúde) com o objetivo de avaliar as potencialidades e fragilidades do território.
- Reunião com a Coordenadora da Atenção Primária para discutir Projeto João do Pulo que incluir terapias como: Equoterapia e Cinoterapia.
- Participação no Fórum permanente de Educação inclusiva (projeto guarda chuva)
- Reunião com a Coordenadora da Educação sobre o usuário do CAPSI.

Durante esse período encontram-se apresentando deficiência e/ou necessitando de regularização dos seguintes itens:

- Manutenção /Reparo nas telhado, pintura, emboço, parte elétrica, construção de rampa e troca de cerâmica do piso (quebrada)
- Limpeza da caixa d'água
- Materiais de infraestrutura como: cadeiras, mesas, computador, armário arquivos, ventiladores, armário, micro-ondas, fogão e liquidificador.

- Manutenção da Parte Elétrica
- Composição da equipe: Psicopedagogo, Fonoaudióloga e Terapeuta Ocupacional.

FOTOS DE MATRICIAMENTO



FOTOS DA EQUIPE NO TERRITÓRIO CAPSI





Atendimento Familiar e individual na ESF-Amapá



SERVIÇOS RESIDENCIAIS TERAPÊUTICOS - SRT
RAFAELA CRISTINA MIGUEL MYNSSEN E RENATA DE ARAÚJO PIRES DE SOUZA

Rua Capitão Achilles, 162 – Fábrica

Tel: 3693- 5610

E-mail: srtmental@gmail.com

EQUIPE SRT		
FUNÇÃO	VÍNCULO EMPREGATÍCIO	QUANTITATIVO
Enfermeiro (a)	Cooperativado	03
Psicólogo (a)	Cooperativado	03
Técnico de Enfermagem	Cooperativado	08
Cuidador	Cooperativado	71
Cuidador	Concursado	01
Coordenador (a)	Cooperativado	02
Aux. Administrativo	Cooperativado	01
Aux Serviços Gerais	Cooperativado	02

ANÁLISE

Nesse 1º quadrimestre, o SRT's compareceu e/ ou promoveu as seguintes ações:

- Elaboração de Relatórios para Coordenação de Saúde Mental e Ministério Público;
- Reunião Intra-setorial com as supervisoras e coordenadoras dos dispositivos dos Serviços de Saúde Mental e coordenação de Saúde mental;
- Elaboração de demandas judiciais;
- Reuniões com a equipe do CAPS – Vila Esperança, para discussão de caso e estratégias de atuação e intervenção;
- Nesse período tivemos a substituição de coordenação para coordenação compartilhada;
- Vacinação da 1º e 2º dose contra o covid-19 em todos os moradores acima de 60 anos;
- Vacinação contra o covid-19 em todos os profissionais;
- Educação permanente abordando o tema “Trabalho em Equipe”, realizado nas 15 residências terapêuticas;
- Aniversariantes;
- Reuniões periódicas com a equipe de cada residência terapêutica a fim de suprir necessidades;
- Estratégias de lazer nas residências terapêuticas nesse período de enfrentamento do covid-19;
- Educação permanente abordando o tema “Elaboração de Protocolo e Fluxograma de atendimento de Prevenção e Proteção a Contaminação pelo COVID-19”, em 05 e 06 de abril;
- Reparo e manutenção da residência situada a Rua Julio Ferreira, 56.
- Usuária Maria Gomes emitindo a primeira via do documento Registro Geral (RG), em 14 de abril de 2021;
- Profissional de educação física realizando atividades com os moradores da Vila Cidadã.

Durante esse período encontram-se apresentando deficiência e/ou necessitando os seguintes itens:

- ✓ Manutenção/reparo nas residenciais: Rua Maximiliano de Carvalho nº 408- Lages/Paracambi, Rua Dominique Level nº 400- Centro/Paracambi, Rua Paracambi 82- Lages/Paracambi (pintura, infiltrações e parte elétrica) e RT 1 na Vila Cidadã.
- ✓ Faz-se necessária avaliação quanto ao fornecimento de água nas 10 residências terapêuticas – Vila Cidadã, devido a uma diminuição no fluxo de água no único poço disponível, apresentando risco de escassez de água.
- ✓ Aguardando regularização de gêneros alimentícios nos 15 Serviços Residenciais Terapêuticos, a última entrega ocorreu em 08 de fevereiro do corrente ano;
- ✓ Aguardando regularização na dispensação dos medicamentos para a Rede de Saúde Mental, o que está ocorrendo de forma parcial desde outubro/2020, dificultando a manutenção da conduta terapêutica dos moradores.

Reunião Intrasetorial com as supervisoras e coordenadoras dos dispositivos dos Serviços de Saúde Mental e coordenação de Saúde mental.



Vacinação da 1º e 2º dose contra o covid-19 em todos os moradores a cima de 60 anos.



José Santana Dias, 100 anos.



Eliete da Conceição, 73 anos.

Aniversariantes



Elaboração de Protocolo e Fluxograma de atendimento de Prevenção e Proteção a Contaminação pelo COVID-19



Maria Gomes emitindo a primeira via do documento Registro Geral (RG)



Estratégias de lazer nas residências terapêuticas;



Atividade física com os moradores na Vila Cidadã.



HOSPITALAR MUNICIPAL ADALBERTO DA GRAÇA
UNIDADE CLÍNICA DE SAÚDE MENTAL

ROBERTA CAMPANA PRESTES MARTINS

Serviço Hospitalar de Referência destinado para atenção a pessoas com sofrimento ou transtorno mental e com necessidades de saúde decorrentes do uso de álcool, crack e outras drogas, devendo realizar avaliação clínica e psicossocial por equipe multiprofissional, ser considerado o estado clínico/psíquico do paciente; abordagem familiar, incluídas orientações sobre o diagnóstico, o programa de tratamento, a alta hospitalar e a continuidade do tratamento na Rede de Atenção Psicossocial; e articulação com a Rede de Atenção Psicossocial para construção do Projeto Terapêutico Singular;

O Hospital dispõe de 12 leitos de saúde mental.

EQUIPE HOSPITALAR SAÚDE MENTAL		
FUNÇÃO	VÍNCULO	QUANTITATIVO
Médico	Cooperativado	05
Psicóloga	Concursado e cooperativado	03
Enfermeiro	Cooperativado	01
Assistente Social	Cooperativado	01
Tec. de enfermagem	Cooperativado	11
Tec. de enfermagem	Concursado	01

ESTATÍSTICA 2021			
Período	1º QUAD	2º QUAD	3º QUAD
Número de internações	17		

ANÁLISE

1. Realizamos articulação com a rede Intra e intersetorial e encaminhamento dos pacientes para continuidade do tratamento de acordo com avaliação clínica e definição do projeto terapêutico dos pacientes internados de Paracambi, bem como os demais municípios.
2. Mantivemos reuniões periódicas com todos os funcionários a fim de suprir necessidades de emergência na unidade.
3. Realizamos reuniões com familiares dos pacientes internados, juntamente com as equipes dos CAPS, a fim de fortalecer o cuidado.

AMBULATÓRIO DE PSIQUIATRIA E PSICOLOGIA

ROBERTA CAMPANA PRESTES MARTINS

Serviço ambulatorial destinado ao atendimento de pacientes nas especialidades de Psiquiatria e Psicologia, desempenhando uma função complementar à atenção básica e aos CAPS ao atuar oferecendo cuidado especializado não previsto na atenção básica, de modo continuado e com possibilidade resolutiva.

Importante salientar que trata-se de clientela distinta a atendida pelos CAPS, ainda que o profissional inserido esteja capacitado para o enfrentamento do risco clínico e psicossocial, constitui-se de maneira limitada para acompanhar a clientela com graves transtornos psíquicos que necessitem de uma intensividade de cuidado, não gerindo o acompanhamento de crises agudas e emergenciais. Dessa forma, se beneficiam desse dispositivo uma clientela com um maior grau de autonomia.

Os atendimentos são realizados todos os dias da semana, com exceção das quintas-feiras, no período de 8h Às 12h, com consultas limitadas a 15 pacientes e previamente agendadas.

EQUIPE HOSPITALAR SAÚDE MENTAL		
FUNÇÃO	VÍNCULO	QUANTITATIVO
Médico	Cooperativado	05
Psicóloga	Concursado e cooperativado	03
Recepcionista	Cooperativado	03

ANÁLISE

1- Após definido com a Secretaria de Saúde o espaço físico para os atendimentos presenciais, permanecemos aguardando a entrega do mesmo com todo mobiliário necessário para iniciarmos os atendimentos.

2- Nesse período estamos realizando os atendimentos uma vez por semana no Centro de Imagem do Hospital Municipal Adalberto da Graça e nos demais dias na Unidade Básica de Saúde Luiz Paulo Benevenuto.

3- Mantivemos os atendimentos presenciais do ambulatório, respeitando as recomendações de distanciamento social e cuidados necessários para prevenção da COVID 19 (uso de máscaras e higienização), com consultas previamente agendadas, no horário de 8h às 12h.

4- Mantivemos suspensos os atendimentos ambulatoriais de psicologia até que seja entregue o imóvel acordado com a Secretaria de Saúde, bem como a entrega de material permanente indispensável para o retorno das atividades.

ESTATÍSTICA 2021			
Período	1º QUAD	2º QUAD	3º QUAD
Atendimentos de Psiquiatria	1509		

Área Técnica: SAÚDE MENTAL

Objetivo: Ampliar o acesso à atenção psicossocial da população em geral, a promoção de vínculos das pessoas com transtornos mentais e com necessidades decorrentes do uso de crack, álcool e outras drogas e suas famílias aos pontos de atenção e a garantia da articulação e integração dos pontos de atenção das redes de saúde no território qualificando o cuidado por meio do acolhimento, do acompanhamento contínuo e da atenção às urgências.

Meta 01: Aumentar e ou manter a 5,99 cobertura de centros de Atenção Psicossocial (CAPS) segundo parâmetro estabelecido em pactuação

AVALIAÇÃO DA META NO QUADRIMESTRE: 5,69

Meta 02: Adequar, estruturar e manter os serviços residenciais terapêuticos de acordo com as demandas apresentadas para o correto funcionamento.

AVALIAÇÃO DA META NO QUADRIMESTRE: ESPAÇO ADEQUADO

Meta 03: Realizar 01 fórum de saúde mental anual

AVALIAÇÃO DA META NO QUADRIMESTRE: NÃO REALIZADO

Meta 04: Adequar, estruturar e manter 100% dos espaços físicos para o desenvolvimento das ações dos dispositivos de Saúde Mental

AVALIAÇÃO DA META NO QUADRIMESTRE: ESPAÇO MANTIDO

Meta 05: Solicitar 100% Benefício do Programa de Volta para Casa para usuários das RT's com perfil.

AVALIAÇÃO DA META NO QUADRIMESTRE: SOLICITAÇÕES ATENDIDAS CONFORME DEMANDA DOS USUÁRIOS

HOSPITAL MUNICIPAL DR. ADALBERTO DAS GRAÇAS
SUPERINTENDENTE GERAL HMDAG: MARCELO JOSÉ ROZZETO

DEMONSTRATIVO DE ATENDIMENTOS AMBULATORIAIS, EMERGENCIAIS E INTERNAÇÕES
INDICADORES 2021 – 1º QUADRIMESTRE

ATENDIMENTO COVID 19	1º QUAD.
INTERNAÇÃO COVID 19	128
PRONTO SOCORRO COVID 19	7.142
TRANSFERÊNCIAS COVID 19	90
ALTAS COVID 19	20
ÓBITOS COVID 19	18

Fonte: Núcleo interno de regulação (NIR – HMDAG) e setor de faturamento - HMDAG

EXAMES DE IMAGEM

DESCRIÇÃO	1º QUAD.
TOMOGRAFIA	2.527
DENSITOMETRIA ÓSSEA	222
RAIO X	7.330
ULTRASSONOGRRAFIA	472

Fonte: Centro de Imagem João José Gonçalves

ESPECIALIDADES, INTERNAÇÕES E EMERGÊNCIA	1º QUAD.
PSIQUIATRIA	1.509
ORTOPEDISTA	1.363
E.C.G	500
ATEND.EMERGÊNCIA CLÍNICA MÉDICA E PEDIATRIA	20.986
INTERNAÇÃO NA CLINICA MÉDICA	450
INTERNAÇÃO PSIQUIATRIA	20
INTERNAÇÃO PEDIATRIA	05

Fonte: Setor de faturamento – HMDAG

QUANTITATIVO DE ÓBITOS NA UNIDADE

1º QUAD.
175

Fonte: Livro de registro de óbitos – HMDAG

OBS: Neste quantitativo estão incluídos óbitos ocorridos no Pronto Socorro e de pacientes internados

MATERNIDADE LAURINDO JOSÉ FERREIRA

Considerando o início das atividades no dia 03 de julho de 2020 da Maternidade Municipal Laurindo José Ferreira CNES: 0219436, anexo ao complexo Hospitalar do Hospital Municipal Dr Adalberto da Graça CNES: 2279355;

Considerando a Portaria de Consolidação nº 03 de 28 de setembro de 2017, Anexo II que consolida as normas da Rede Cegonha no âmbito do Sistema Único de Saúde;

Considerando que dentre seus objetivos a Rede Cegonha visa fomentar a implementação de novo modelo de atenção à saúde da mulher e à saúde da criança com foco na atenção ao parto, ao nascimento, ao crescimento e ao desenvolvimento da criança de zero aos vinte e quatro meses; organizar a Rede de Atenção à Saúde Materna e Infantil para que esta garanta acesso, acolhimento e resolutividade e reduzir a mortalidade materna e infantil;

Considerando o Plano de Ação Regional da Rede Cegonha da região Centro Sul Fluminense que objetiva a reorganização da Rede de Atenção à Saúde Materna e Infantil e que prevê o funcionamento e habilitação de leitos obstétricos de risco habitual no município de Paracambi;

OBJETIVO GERAL

Implementação de uma rede de cuidados que assegura o direito à gravidez, parto e puerpério seguros e humanizados. O direito ao planejamento reprodutivo e ao direito ao nascimento seguro e humanizado.

MISSÃO

Realizar assistência, para o cuidado com excelência à saúde da mulher e do recém-nascido.

VISÃO

Ser instituição acreditada, referência no acolhimento e humanização, com profissionais capacitados e cenários de práticas adequados.

VALORES

Compromisso com: a vida; o acolhimento das pessoas; a formação para o cuidado em saúde;

IDENTIFICAÇÃO E CARACTERIZAÇÃO

Estabelecimento	CNPJ MANTENEDORA	CNES	
Maternidade Laurindo Jose Ferreira	29.138.294/0001-02	219436	
Endereço	Município	UF	CEP
AVENIDA JONAS LEAL N 17 – LAGES	PARACAMBI	RJ	26600-000
Telefones	Região de Saúde	EMAIL	
(21)2683.3597	CENTRO SUL FLUMINENSE	maternidadelaurindo jose.adm@gmail.com	
DIRETOR CLÍNICO	RESPONSÁVEL TÉCNICA		
OSWALDO APARECIDO CAETANO	CORA CAROLINE SANTOS PEREIRA		

PERFIL ASSISTENCIAL

A Maternidade Municipal Laurindo José Ferreira possui perfil específico, desenvolvendo suas atividades nas áreas de ginecologia e obstetrícia de risco habitual, vinculada a rede de saúde municipal e rede regional de atenção à saúde da mulher e à saúde da criança. Com foco na atenção ao parto, ao nascimento, ao crescimento e ao desenvolvimento da criança de zero aos vinte e quatro meses, onde é referência para todas as gestantes do município e região que vierem necessitar dos serviços.

OBJETO DETALHADO DA AREA E ESTRUTURA DE ATENDIMENTO

A Maternidade e hospital especializado na área materno-infantil com atendimento de pronto socorro, internação de baixo risco, atendimento ambulatorial, cirurgia ginecológica, sendo referência para as emergências obstétricas e ginecológicas. Conta com uma área construída de 1.000 m². A área física específica da unidade, a divisão de leitos e seus serviços estão dispostos nas tabelas abaixo:

SERVIÇOS ESPECIALIZADOS	
SERVIÇO	CLASSIFICAÇÃO
Serviço de atenção à saúde reprodutiva	Laqueadura e inserção do DIU
Serviço de atenção ao pré-natal, parto e nascimento	Parto em gestação de risco habitual
Serviço de atenção ao pré-natal, parto e nascimento	Acompanhamento ao parto de risco habitual
Serviço de urgência e emergência	Pronto atendimento obstétrico e neonatal em risco habitual
Serviço de urgência e emergência	Pronto socorro obstétrico e neonatal em risco habitual

INFORMAÇÕES HOSPITALARES - LEITOS	
DESCRIÇÃO	LEITOS EXISTENTES
Obstetrícia cirúrgica	3
Obstetrícia clínica	9
Clínico pediatria	6

1º PAVIMENTO – URGENCIA/EMERGENCIA COM CLASSIFICAÇÃO DE RISCO	Total de leitos	
Consultório médico	1	1
Consultório de classificação de risco	1	1
Recepção de pacientes	1	
Banheiro de pacientes	2	
Sala de medicação e observação	1	1
2º PAVIMENTO - SETOR DE INTERNAÇÃO E CCO		
Rampa de acesso	1	
Sala de espera	1	
SETOR DE INTERNAÇÃO		
Sala de administração	1	
Enfermaria de pré-parto	1	6
Enfermaria de pós-parto – ALCON (alojamento conjunto)	1	12
Posto de enfermagem	1	
Quarto PPP	2	2
Estar profissional	2	
DML	1	
Setor de rouparia	1	
Expurgo	1	
Banheiro de paciente	4	
Banheiro de funcionários	4	
CCO – CENTRO CIRURGICO OBSTÉTRICO		
Vestiário feminino	1	
Vestiário masculino	1	
Sala de exame	1	1
RPA	1	2
Sala de parto	1	1
Sala de cirurgia	1	1
Sala de intercorrência neonatal	1	2
Posto de enfermagem	1	
Expurgo	1	
DML	1	
Setor de rouparia	1	
Arsenal	1	
CENTRAL DE MATERIAL ESTERILIZADO - CME		
ÁREA SUJA	1	
ÁREA LIMPA	1	
ÁREA DE PREPARO E RECEBIMENTO DE MATERIAL	1	
SERVICOS DE APOIO TERCEIRIZADOS		
CENTRAL DE ESTERILIZACAO DE MATERIAIS		
FARMACIA		

LAVANDERIA
NECROTERIO
NUTRICAÇÃO E DIETÉTICA (S.N.D)

DOS RECURSOS HUMANOS POR ESTRUTURA – 24 HORAS (EQUIPE DIÁRIA)

1º PAVIMENTO – URGÊNCIA/EMERGÊNCIA COM CLASSIFICAÇÃO DE RISCO	
MÉDICO OBSTETRA	1
ENFERMEIRO GENERALISTA	1
TÉCNICO DE ENFERMAGEM	1
RECEPCIONISTA	2
MAQUEIRO	1
CONTROLADOR DE ACESSO	1
ASG (AUXILIAR DE SERVIÇOS GERAIS)	1
2º PAVIMENTO - SETOR DE INTERNAÇÃO E CCO	
SETOR DE INTERNAÇÃO	
MÉDICO OBSTETRA	1
MÉDICO NEONATOLOGISTA	1
ENFERMEIRO OBSTETRA	1
ENFERMEIRO GENERALISTA	1
TÉCNICO DE ENFERMAGEM	4
MAQUEIRO	1
ASG (AUXILIAR DE SERVIÇOS GERAIS)	2
CCO – CENTRO CIRÚRGICO OBSTÉTRICO	
MÉDICO ANESTESISTA	1
ENFERMEIRO GENERALISTA	2
TÉCNICO DE ENFERMAGEM	3
ASG (AUXILIAR DE SERVIÇOS GERAIS)	1
CENTRAL DE MATERIAL ESTERILIZADO - CME	
ENFERMEIRO GENERALISTA	1
TECNICO DE ENFERMAGEM	2
ASG (AUXILIAR DE SERVIÇOS GERAIS)	1
ASSISTÊNCIA ESPECIALIZADA	
ASSISTENTE SOCIAL	1
PSICOLOGO	1
FISIOTERAPEUTA	1
SERVIÇO ADMINISTRATIVO	
RESPONSÁVEL TÉCNICO DE ENFERMAGEM	1
AGENTE ADMINISTRATIVO	2
ENFERMEIRO CCIH	1

DA CAPACIDADE DE ATENDIMENTO

DESCRIÇÃO	META FÍSICA MENSAL
Internações hospitalar	120
Consultas/atendimentos	2000
Procedimentos Ambulatoriais	De acordo com a demanda das Internações e atendimentos

PROCEDIMENTO/ATENDIMENTO REALIZADOS
Consulta Médica em Urgência e Emergência
Consulta médica com observação até 24 horas
Consulta médica neonatal
Coleta de material exame laboratorial
Glicemia Capilar
Consulta de Profissionais de Nível Superior (exceto médico)
Acolhimento e Classificação de Risco
Administração de Medicamentos
Aferição de Pressão Arterial
Inalação/ nebulização
Tratamento de Edema, Proteinúria e transtornos hipertensivos na gravidez parto e puerpério
Tratamento de Traumatismo de parto neonato
Assistência ao Parto sem distocia
Parto Normal
Parto Cesariano
Parto Cesariano c Laqueadura
Ressutura de episiorrafia pós-parto
Tratamento Cirúrgico de Inversão uterina aguda pós-parto
Anestesia Obstétrica p/cesariana
Laqueadura tubaria
Parto Cesariano c laqueadura tubaria
Curetagem Semiótica
Curetagem pós-abortamento
Curetagem Periapical
Histerectomia puerperal

DO SERVIÇO DE ACOLHIMENTO E CLASSIFICAÇÃO DE RISCO

Segundo a Política Nacional de Humanização “acolhimento traduz-se em recepção do usuário nos serviços de saúde, desde a sua chegada, responsabilizando-se integralmente por ele, ouvindo sua queixa, permitindo que ele expresse suas preocupações.

O acolhimento favorece a construção de relação de confiança e compromisso entre as equipes e os serviços. O ato de acolher não deve se restringir a uma atitude voluntária de “bondade” e “favor” por parte de alguns profissionais; não se reduz a uma reorganização espacial com adequação de recepções administrativas e outros ambientes, nem também a uma ação de triagem (administrativa, de enfermagem ou médica) com seleção daqueles que serão atendidos pelo serviço naquele momento.

Frequentemente queixas comuns da gestação podem camuflar situações clínicas que demandam ação rápida, o que exige preparo das equipes para uma escuta qualificada e ganho de habilidade para julgamento clínico criterioso.

O acolhimento é decisivo não só no reconhecimento de condições clínicas urgentes como também na potencialização da vivência do parto e nascimento, experiência única na vida da mulher e de sua família. Tem como principal objetivo promover e garantir o acesso e a qualificação do cuidado à saúde

das mulheres, bem como dos recém nascidos, envolvendo a recepção, os espaços assistenciais, as providências para propiciar resposta definitiva e/ou encaminhamento responsável para outros locais.

O atendimento burocrático, por ordem de chegada, não permite que casos graves sejam devidamente identificados e priorizados. Nesse sentido, o **Acolhimento associado à ferramenta da Classificação de Risco** visa reorganizar a porta de entrada e todo o atendimento nas maternidades e serviços que realizam partos.

O **Acolhimento e Classificação de Risco** levam à tomada de decisões do profissional de saúde a partir de uma escuta qualificada, associada ao julgamento clínico embasado em protocolo fundamentado cientificamente.

FLUXOGRAMA ACOLHIMENTO E CLASSIFICAÇÃO DE RISCO OBSTÉTRICO

**Chegada da gestante
Sala do Acolhimento com
Classificação de Risco**

**1º Grupo - Prioridade Máxima
Emergência**

Atendimento imediato

Encaminhar diretamente para o médico, no Pré-parto ou Bloco Obstétrico.

**2º Grupo - Prioridade I
Muito Urgente**

**Atendimento em até
10 minutos**

Encaminhar para consulta médica prioritizada.

**3º Grupo - Prioridade II
Urgente**

**Atendimento em até
30 minutos**

Encaminhar para consulta médica prioritizada.
Reavaliar periodicamente.

**4º Grupo - Prioridade III
Pouco Urgente**

**Atendimento em até
120 minutos**

informar à gestante
Consulta médica sem priorização.
Reavaliar periodicamente.

**5º Grupo - Prioridade IV
Não Urgente**

**Atendimento em até
4 horas**

informar à gestante
Possibilidade de encaminhamento para a Atenção Básica.

- Convulsão em atividade.
- Hipotensão (PAS \leq 80 mmHg).
- Taquicardia (\geq 120 bpm).
- Bradicardia (\leq 45 bpm).
- Pele fria, palidez acentuada / perfusão limitrofe, sudorese, pulso fino e síncope postural.
- Insuficiência respiratória
Incapacidade de falar / Fala entrecortada.
Cianose.
FR \leq 10 lrpm.
FR \geq 32 lrpm.
Respiração agônica / Dispneia extrema / Fadiga muscular.
Uso de musculatura acessória.
- Alteração do estado de consciência
Não-responsiva / Déficit cognitivo / Confusão mental.
Letargia / Agitação / Paralisia.
Alteração grave de comportamento com risco imediato de violência ou agressão contra si ou contra outrem.
- Trabalho de parto em período expulsivo.
- Gestante com hemorragia genital e / ou dor aguda (\geq 8 / 10).
- Prolapso de cordão.
- Exteriorização de partes fetais pelos genitais.
- Pós parto imediato (mãe e criança): parto no trajeto ou domiciliar.

Prioridade Máxima - Emergência
Atendimento médico imediato no pré-parto / bloco obstétrico / sala de emergência

- Gravidez > 20 semanas
Trabalho de parto (contrações a cada 2 minutos).
Queixa de ausência de movimentos fetais nas últimas 24h.
- Gestante ou puérpera com
Hipertensão com PA \geq 160 x 100 mmHg.
Hipertensão com PA \geq 140 x 100 mmHg e queixa de : cefaléia, epigastralgia e/ou alterações visuais.
- Febre
Tax \geq 40 °C ; toxemia; alteração mental importante.
- Doença psiquiátrica com rigidez de membros.
- Relato de convulsão em pós comicial.
- Dor abdominal aguda, de forte intensidade (8-10/10) na suspeita de gravidez associada a náusea e/ou vômito e/ou sudorese e/ou sangramento genital.

Prioridade I - Muito Urgente
(Atender em até 10 minutos e encaminhar para consulta médica prioritizada)

- Hipertensão em gestante ou puérpera.
PA $\geq 140 \times 90$ mmHg e $< 160 \times 110$ mmHg.
- Gestante com sangramento genital e / ou dor.
Dor ($\geq 4 / 10$ e $\leq 8 / 10$).
Sem repercussões hemodinâmicas.
- Êmese ou hiperemese.
Sinais de desidratação como: letargia, mucosas secas, turgor pastoso.
- Paciente com ou sem confirmação de gravidez e puérpera.
Febre (TAX $\geq 38,5$ °C e < 40 °C).
- Queixa ligada à amamentação.
Hiperemia, dor e febre.
Sinais de abscesso.
- Situações especiais.
Referenciadas de outras unidades de atendimento, já avaliadas por outro médico e com diagnóstico de urgência.
Vítima de violência.
- Paciente não grávida com corrimento genital associado a dor e febre.

Prioridade II - Urgente
Atender em até 30 minutos
Encaminhar para consulta médica prioritizada
Reavaliar periodicamente

- Gestantes com febre:
TAX $< 38,5$ °C.
- Êmese ou hiperemese (sem sinais de desidratação).
- Dor abdominal aguda:
De moderada a leve intensidade ($< 4 / 10$).
Sem contrações - avaliar dinâmica uterina.
- Queixas urinárias: algúria, disúria, febre.
- Sintomas gripais (sem dispnéia).
- Avaliação de ferida operatória (com suspeita de infecção superficial).
- Sinais de Bartholinite.
- Gestante do pré-natal de alto risco.
Sem queixas que demandem atendimento de urgência.
- Queixas ligadas à amamentação:
Ingurgitamento mamário.
Qualquer dificuldade ligada à amamentação.
- Gestantes com queixa de perdas de líquido.
- Risco Social: encaminhar ao Serviço Social - exceto vítimas de violência
Gestante de risco habitual com queixas não sanadas no Centro de Saúde
Encaminhamentos do Centro de Saúde, não enquadradas nas situações de urgência.
Gestantes escoltadas.

Prioridade III - Pouco urgente
Atender em até 120 minutos
Encaminhar para consulta médica sem priorização
Informar expectativa do tempo de atendimento
Reavaliar periodicamente

• Consultas de baixa complexidade:

Consulta pré-natal de risco habitual sem procura prévia à Unidade básica de Saúde.

Questões sociais sem acometimento clínico.

Curativos.

Trocas ou requisição de receitas.

Dor pélvica crônica ou recorrente.

Atraso menstrual sem dor abdominal e/ou sangramento genital (para diagnóstico de gravidez).

Irregularidades menstruais, hipermenorréia / menorragia sem alteração de dados vitais, ou seja, sangramento genital que não configure urgência.

Problemas com contracepção oral/injetável.

Retirada de DIU ainda que com fio não visível.

Avaliação cirúrgica.

Retirada de pontos.

Avaliações de exames solicitados em caráter eletivo.

Exame preventivo.

Solicitação de atestado médico/licença-maternidade.

Prioridade IV- Não urgente

Atender em até 4 horas e informar a possibilidade de encaminhamento para a Atenção Básica (UBS)

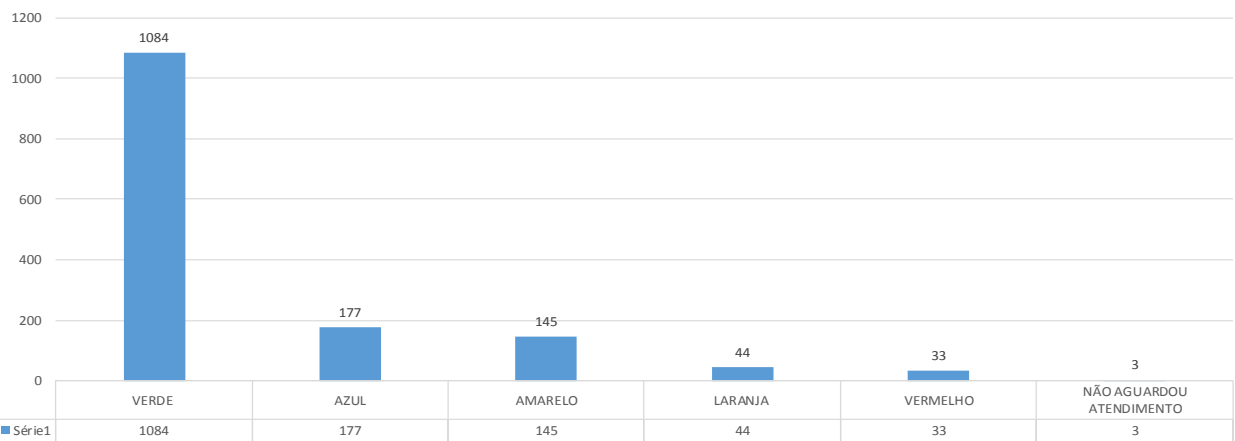
PRODUÇÃO AMBULATORIAL E HOSPITALAR 2021 ATENDIMENTOS SEGUNDO CLASSIFICAÇÃO DE RISCO



MATERNIDADE LAURINDO JOSÉ FERREIRA
ESTATÍSTICA ANUAL- 2021
ATENDIMENTO POR CLASSIFICAÇÃO DE RISCO

ATENDIMENTO POR RISCO	JAN	FEV	MAR	ABR	MAIO	JUNH	JULHO	AGOSTO	SET.	OUT.	NOV.	DEZ.	TOTAL
VERDE	225	271	324	264									1084
AZUL	55	28	52	42									177
AMARELO	47	42	31	25									145
LARANJA	11	6	16	11									44
VERMELHO	2	1	17	13									33
NÃO AGUARDOU ATENDIMENTO	0	3	0	0									3
TOTAL	340	351	440	355	0	0	0	0	0	0	0	0	1486

ATENDIMENTO NO ACOLHIMENTO E CLASSIFICAÇÃO DE RISCO JANEIRO A ABRIL 2021



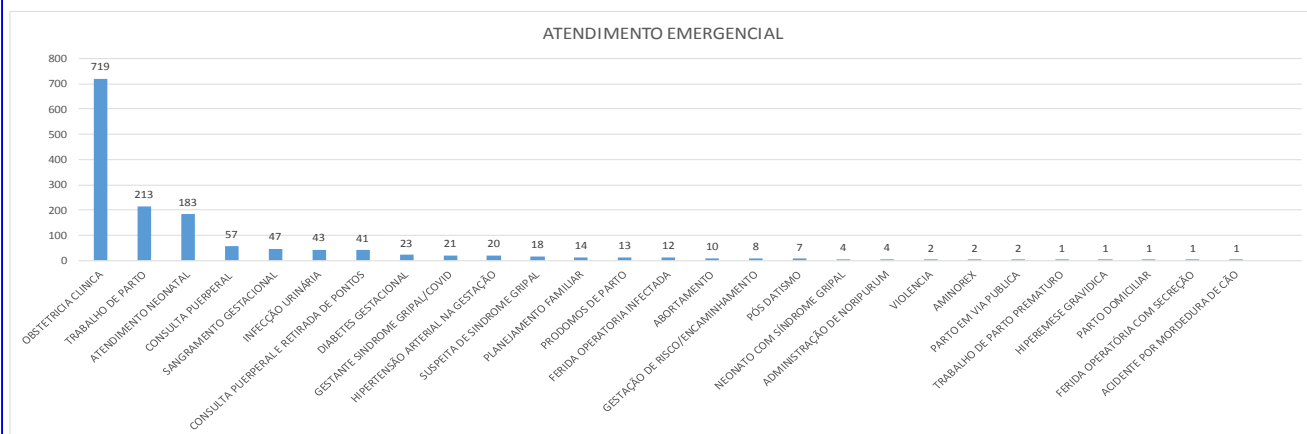
ANÁLISE DOS INDICADORES: Os resultados observados do quantitativo de atendimento, indicam como maior demanda os casos classificados como **VERDE - POUCA URGÊNCIA**, que confirmam o perfil assistencial da unidade para Risco Habitual.

ATENDIMENTOS SEGUNDO QUEIXAS NA URGÊNCIA




MATERNIDADE LAURINDO JOSÉ FERREIRA ESTATÍSTICA ANUAL 2021 ATENDIMENTO NA URGENCIA

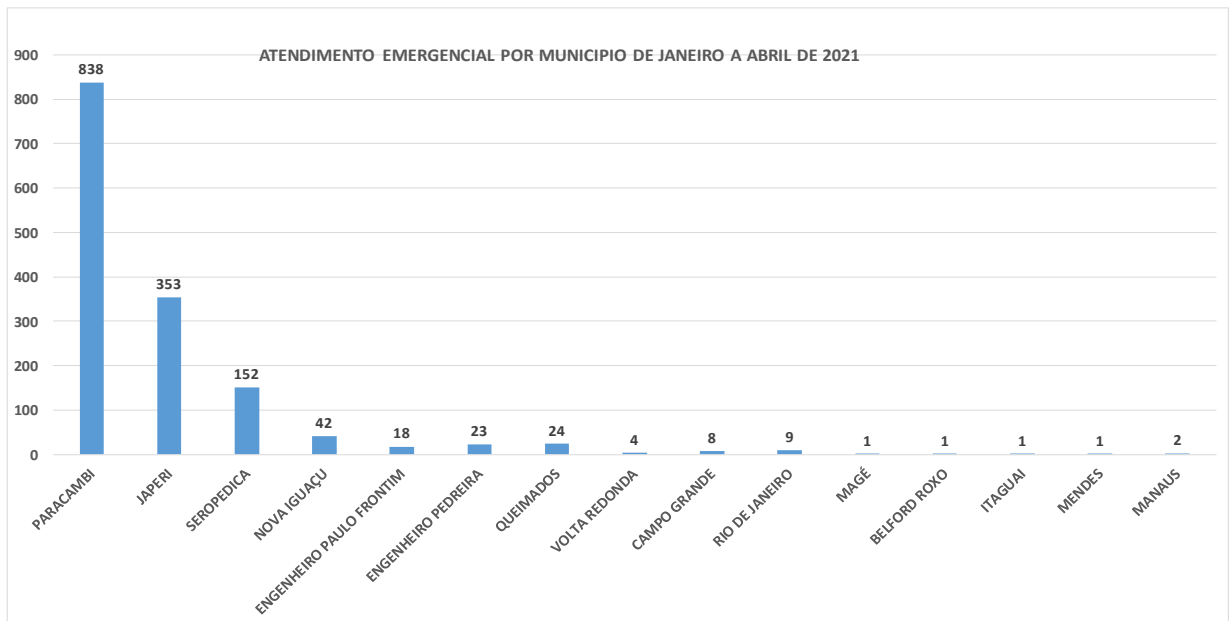
ATENDIMENTO NA URGENCIA	JAN	FEV	MAR	ABR	MAIO	JUNH	JULHO	AGOSTO	SET.	OUT.	NOV.	DEZ.	TOTAL
OBSTETRICIA CLINICA	203	188	167	161									719
TRABALHO DE PARTO	52	59	46	56									213
ATENDIMENTO NEONATAL	35	32	70	46									183
CONSULTA PUERPERAL	8	14	24	11									57
SANGRAMENTO GESTACIONAL	2	21	12	12									47
INFECÇÃO URINÁRIA	10	12	15	6									43
CONSULTA PUERPERAL E RETIRADA DE PONTOS	12	0	19	10									41
DIABETES GESTACIONAL			23										23
GESTANTE SINDROME GRIPAL/COVID	5	4		12									21
HIPERTENSÃO ARTERIAL NA GESTAÇÃO	2	2	15	1									20
SUSPEITA DE SINDROME GRIPAL			18										18
PLANEJAMENTO FAMILIAR			5	9									14
PRODAMOS DE PARTO			3	10									13
FERIDA OPERATORIA INFECTADA	3	0	9										12
ABORTAMENTO	4	1	1	4									10
GESTAÇÃO DE RISCO/ENCAMINHAMENTO			2	6									8
PÓS DATISMO			4	3									7
NEONATO COM SÍNDROME GRIPAL				4									4
ADMINISTRAÇÃO DE NORIPURUM		4											4
VIOLENCIA			2										2
AMINOREX			2										2
PARTO EM VIA PUBLICA			2										2
TRABALHO DE PARTO PREMATURO	0	1											1
HIPEREMESE GRAVIDICA	0	1											1
PARTO DOMICILIAR	1	0											1
FERIDA OPERATÓRIA COM SECREÇÃO				1									1
ACIDENTE POR MORDEDURA DE CÃO				1									1
TOTAL	47	60	156	90	0	0	0	0	0	0	0	0	1468



ANÁLISE DOS INDICADORES: de acordo com a avaliação do perfil de atendimento na urgência, podemos concluir que a procura de gestantes com queixas clínicas na unidade é alta. Classificamos aqui como atendimento de **OBSTETRÍCIA CLÍNICA** o atendimento de orientação as queixas básicas e dúvidas da gestante referente ao parto.

ATENDIMENTO NA URGÊNCIA POR MUNICÍPIO

		MATERNIDADE LAURINDO JOSÉ FERREIRA												TOTAL	TOTAL MUNICÍPIOS E CIDADES VIZINHAS
ESTATÍSTICA ANUAL - 2021															
TOTAL DE ATENDIMENTO EMERGENCIAL POR MUNICÍPIO															
ATENDIMENTO POR MUNICÍPIO	JAN	FEV	MAR	ABR	MAIO	JUNH	JULHO	AGOSTO	SET.	OUT.	NOV.	DEZ.	TOTAL		
PARACAMBI	172	210	252	204									838		
JAPERI	86	76	95	96									353		
SEROPEDICA	38	41	50	23									152		
NOVA IGUAÇU	13	5	14	10									42		
ENGENHEIRO PAULO FRONTIM	2	2	6	8									18		
ENGENHEIRO PEDREIRA	7	7	5	4									23		
QUEIMADOS	2	4	12	6									24		
VOLTA REDONDA	0	4											4		
CAMPO GRANDE	3	4	1										8		
RIO DE JANEIRO	2	2	5										9		
MAGÉ	1	0											1		
BELFORD ROXO	1	0											1		
ITAGUAI				1									1		
MENDES				1									1		
MANAUS	2	0											2		
TOTAL	329	355	440	353	0	0	0	0	0	0	0	0	1477	838	



ANÁLISE DOS INDICADORES: o percentual de atendimento para nossos municípios representa quase 56,8% dos atendimentos. Os 43,2% são de atendimentos para municípios vizinhos, alguns desses possuem maternidade. Destaco ainda que 25% destes atendimentos são para o município de Japeri.

INTERNAÇÃO POR MUNICÍPIO



MATERNIDADE LAURINDO JOSÉ FERREIRA
ESTATÍSTICA - 2021
INTERNAÇÃO POR MUNICÍPIO

INTERNAÇÃO POR MUNICÍPIO	JAN	FEV	MAR	ABR	MAIO	JUNH	JULHO	AGOSTO	SET.	OUT.	NOV.	DEZ.	TOTAL	TOTAL MUNICÍPIOS VIZINHOS
	PARACAMBI	22	20	42	41									
JAPERI	18	15	16	20									69	
SEROPÉDICA	9	10	10	4									33	
NOVA IGUAÇU	4	3	5	2									14	
ENGENHEIRO PAULO DE FRONTIN	0	2	1	3									6	
ENGENHEIRO PEDREIRA	2	2											4	
QUEIMADOS	1	3	4	2									10	
CAMPO GRANDE	0	1											1	
VOLTA REDONDA	0	0											0	
BELFORD ROXO	2	0											2	
MANGARATIBA	0	1											1	
RIO DE JANEIRO	0	1	1										2	
MIGUEL PEREIRA	0	0											0	
MESQUITA	0	0											0	
ITAGUAI	0	0		1									1	
MANAUS	1	0											1	
TOTAL	58	58	79	72	0	0	0	0	0	0	0	0	269	



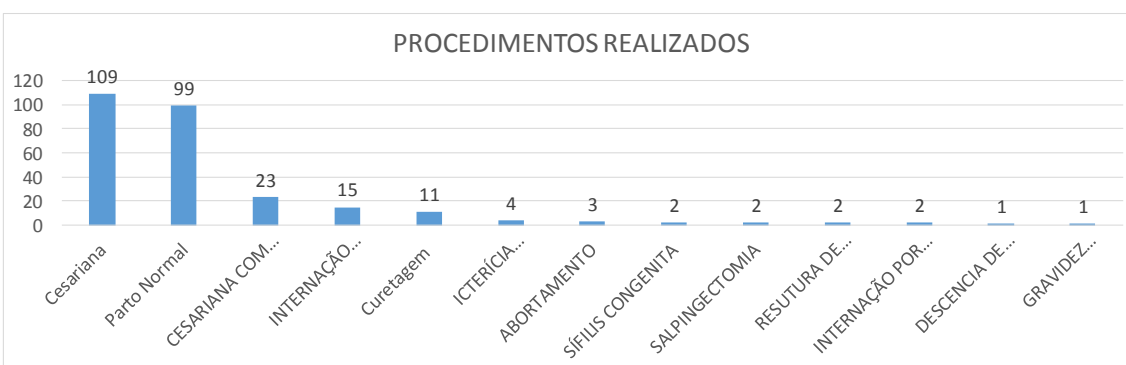
ANÁLISE DOS INDICADORES: O percentual de atendimento para nossos municípios representa quase 46,8% de internação. Os 53,2% são de atendimentos para municípios vizinhos, alguns desses possuem maternidade. Destaco ainda que 25,6% destes atendimentos são para o município de Japeri.

PROCEDIMENTOS REALIZADOS



MATERNIDADE LAURINDO JOSÉ FERREIRA
ESTATÍSTICA - 2021
PROCEDIMENTOS REALIZADOS

PROCEDIMENTO REALIZADOS	JAN	FEV	MAR	ABR	MAIO	JUNH	JULHO	AGOSTO	SET.	OUT.	NOV.	DEZ.	TOTAL	TOTAL
Cesariana	25	26	34	24									109	231
Parto Normal	18	24	28	29									99	
CESARIANA COM LAQUEADURA	5	3	9	6									23	
INTERNAÇÃO NEONATAL	2	3	2	8									15	
Curetagem	5	2	2	2									11	
ICTERÍCIA NEONATAL			3	1									4	
ABORTAMENTO	3	0											3	
SÍFILIS CONGENITA	2	0											2	
SALPINGECTOMIA	1	1											2	
RESUTURA DE PAREDE	1	1											2	
INTERNAÇÃO POR ITU			1	1									2	
DESCENCIA DE SUTURA	1	0											1	
GRAVIDEZ ECTOPICA LAPAROTOMIA	1	0											1	
TOTAL	0	60	79	71	0	0	0	0	0	0	0	0	274	



ANÁLISE DOS INDICADORES: O percentual de PARTO NORMAL nesta unidade representa 43% dos procedimentos realizados. Após avaliação preliminar e inocente, elencamos algumas causas que identificam o indicador acima estabelecido:

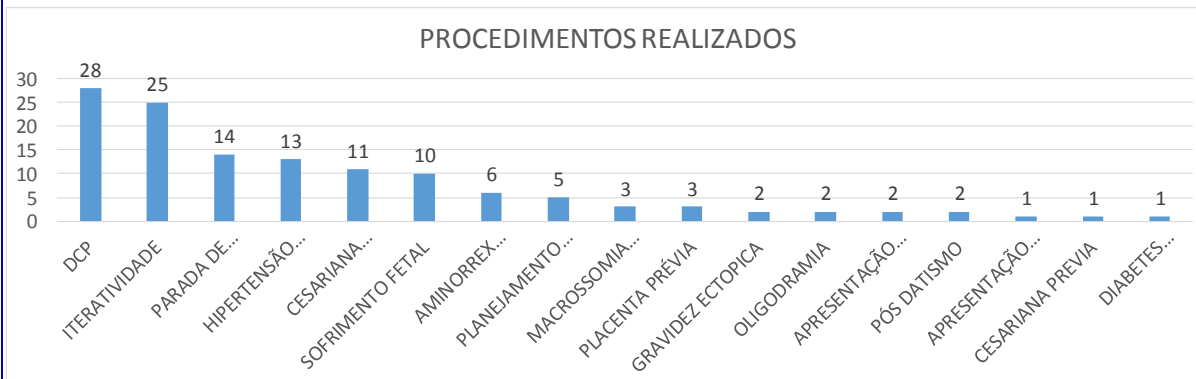
- Fragilidade na assistência ao pré – natal das gestantes aqui assistidas.
- Questão cultural.
- Percentual de gestantes de outros municípios.
- Indicação de cesariana.
- Resistência do profissional ao Parto Normal.

INDICAÇÃO DE CIRURGIAS



MATERNIDADE LAURINDO JOSÉ FERREIRA
ESTATÍSTICA - 2021
INDICAÇÃO DE CIRURGIAS

PROCEDIMENTO REALIZADOS	JAN	FEV	MAR	ABR	MAIO	JUNH	JULHO	AGOSTO	SET.	OUT.	NOV.	DEZ.	TOTAL
DCP	7	6	8	7									28
ITERATIVIDADE	7	6	10	2									25
PARADA DE PROGRSSÃO	1	3	7	3									14
HIPERTENSÃO ARTERIAL	3	2	3	5									13
CESARIANA SEGMENTAR	3	6		2									11
SOFRIMENTO FETAL		1	6	3									10
AMINORREX PREMATURA	3	2	1										6
PLANEJAMENTO FAMILIAR			5										5
MACROSSOMIA FETAL		2	1										3
PLACENTA PRÉVIA	1		1	1									3
GRAVIDEZ ECTOPICA	2												2
OLIGODRAMIA	2												2
APRESENTAÇÃO PELVICA	1			1									2
PÓS DATISMO			1	1									2
APRESENTAÇÃO CÓRMICA		1											1
CESARIANA PREVIA		1											1
DIABETES GESTACIONAL				1									1
TOTAL	0	30	43	26	0	0	0	0	0	0	0	0	129

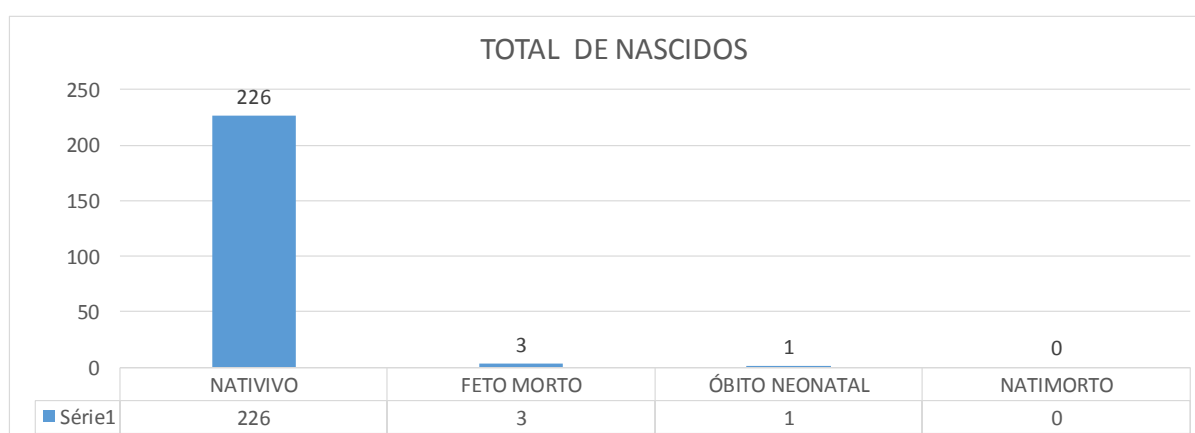


TOTAL DE NASCIDO



MATERNIDADE LAURINDO JOSÉ FERREIRA
ESTATISTICA - 2021
TOTAL DE NASCIDO

TOTAL DE NASCIDOS	JAN	FEV	MAR	ABR	MAIO	JUNH	JULHO	AGOSTO	SET.	OUT.	NOV.	DEZ.	TOTAL
NATIVIVO	43	53	71	59									226
FETO MORTO	3	0											3
ÓBITO NEONATAL	0	0		1									1
NATIMORTO	0	0											0
TOTAL	46	53	71	60	0	0	0	0	0	0	0	0	230



ANÁLISE DOS INDICADORES: O total de nascido vivos representa 99,99% do total de procedimentos realizados nesta unidade.

O óbito neonatal representa 0,01%.

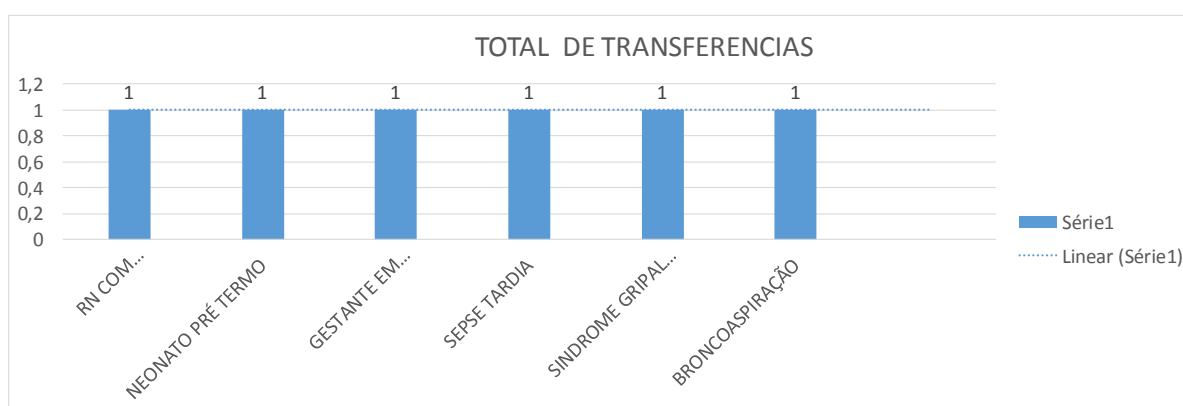
Os casos de Feto Morto (FM), não decorreram resultantes de evolução do trabalho de parto e/ou cesariana, em todos os casos as gestantes já chegaram na Maternidade com óbito fetal.

TRANSFERENCIA DE PACIENTES PARA OUTRA UNIDADE



MATERNIDADE LAURINDO JOSÉ FERREIRA
ESTATÍSTICA - 2021
TRANSFERENCIA DE PACIENTES

TRANSFERENCIA DE PACIENTES	JAN	FEV	MAR	ABR	MAIO	JUNH	JULHO	AGOSTO	SET.	OUT.	NOV.	DEZ.	TOTAL
RN COM OBSTRUÇÃO INTESTINAL	1												1
NEONATO PRÉ TERMO		1											1
GESTANTE EM PARTO PREMATURO				1									1
SEPSE TARDIA		1											1
SINDROME GRIPAL NEONATAL/COVID			1										1
BRONCOASPIRAÇÃO				1									1
TOTAL	1	2	1	2	0	0	0	0	0	0	0	0	6



ANÁLISE DOS INDICADORES: O percentual de transferência representa 2,2% do total de internação nesta unidade. Transferências necessárias devido ao tipo de gravidade e perfil assistencial da unidade – RISCO HABITUAL.

Do total das transferências 99,99% são para leitos de UTI neonatal, sendo apenas um (1) caso para Maternidade de Alto Risco.

Das transferências neonatais apenas um (1) foi resultante de parto prematuro, os demais foram provenientes do atendimento emergencial na Unidade.

PROGRAMA MUNICIPAL DO TRANSPORTE SANITÁRIO (FORA DO MUNICÍPIO)
LUCIANA RAMOS

O Transporte Sanitário é previsto pelo Ministério da Saúde através da Portaria nº 2.563, de 3 de outubro de 2017, regulamentando a aplicação de recursos de programação para financiamento do Transporte Sanitário Eletivo destinado ao deslocamento de usuários para realizar procedimentos de caráter eletivo no âmbito do Sistema Único de Saúde (SUS).

E a prestação de contas, será realizada por meio do Relatório Anual de Gestão (RAG) da respectiva unidade de Transporte da Secretaria Municipal de Saúde.

A Diretoria de Transporte, para os serviços de deslocamento dos usuários conta com os veículos abaixo relacionados:

08 Vans alocadas através de contrato de serviços;

01 Van com acessibilidade, aquisição através de Emenda Parlamentar;

01 Van com acessibilidade, doação do Estado;

04 Ambulâncias por adesão;

03 Ambulâncias, doação do Estado;

10 Veículos diversos, frota da administração pública.

TRATAMENTO/ POR MUNICÍPIO	1º QUAD
VASSOURAS	46
BARRA MANSA	02
VOLTA REDONDA	41
TRÊS RIOS	25
JUIZ DE FORA	03
PETROPOLIS	112
RIO DE JANEIRO (CAPITAL E REGIÃO METROPOLITANA)	68
RIBEIRÃO PRETO - SÃO PAULO	01
RIO BONITO	02
SOROCABA - SÃO PAULO	02
TOTAL	302

Se puder separar por tipo de tratamento, para demonstrar necessidade dos deslocamentos (exemplo. Oftalmologia em Petrópolis através da PPI), dialises, oncologia....

TRATAMENTO	1º QUAD
ONCOLOGIA	78
CARDIOLOGIA	23
PRÉ-NATAL	47
OFTALMOLOGIA	119
ORTOPEDIA	77
HEMATOLOGIA	02
OTORRINOLARINGOLOGISTA	21
NEUROLOGIA	09
EXAMES DIVERSOS	54
DIVERSAS ESPECIALIDADES	68
TOTAL	498

**DIVISÃO TÉCNICA DO SERVIÇO DE ATENDIMENTO MÓVEL DE URGÊNCIA
(SAMU)**

ENFERMEIRA: ROBERTA SIQUEIRA

Michelle Costa da C. de Souza

Assistente Administrativo

ATENDIMENTOS	JAN.	FEV.	MAR.	ABR	1º QUAD
ATENDIMENTOS CLÍNICOS	32	43	41	37	153
PSIQUIÁTRICO	5	3	6	4	18
REMOVIDO POR TERCEIROS	11	9	16	7	43
CANCELADAS PELA CENTRAL	3	1	3	x	7
OBSTÉTRICAS	1	3	2	x	6
RECURSO ATENDIMENTO	3	4	8	1	16
TONTURA	2	2	x	x	4
QUEDA DO ESTADO GERAL	9	5	5	4	23
ÓBITOS	1	7	6	9	23
SUSPEITA DE AVC	1	x	7	x	8
SURTO OU DESORIENTADO	3	1	1	3	8
VITIMA DE AGRESSÃO FÍSICA OU VERBAL	1	1	2	2	6
FALTA DE AR OU ASMA	1	1	2	4	8
AGITAÇÃO PSICOMOTORA	2	1	1	1	5
QUEDA DA PRÓPRIA ALTURA	7	6	10	7	30
QUEDA SUPERIOR A PRÓPRIA ALTURA	2	1	1	x	4
ACIDENTE DE BICICLETA X CARRO	1	x	x	x	1
ALCOOLIZADO OU DROGADO	3	3	1	1	8
HIPERTENSAO	7	7	8	6	28
INSUFICIÊNCIA RESPIRATORIA AGUDA	1	1	6	4	12
HIPERGLICEMIA	2	4	3	x	9
CONVULSAO	6	5	7	4	22
HIPOTENSAO	4	2	3	7	16
ACIDENTE DE MOTO	1	x	x	2	3
ATROPELAMENTO	1	1	x	x	2
PNEUMONIA	2	1	x	x	3
ACIDENTE DE CAMINHÃO	x	x	1	x	1
HIPOGLICEMIA	3	4	x	8'	15
ACIDENTE CARRO X MOTO	x	1	1	1	3
COVID-19 OU SUSPEITA	15	11	24	17	67
NAO LOCALIZADO	4	1	3	x	8
COSTIPAÇÃO	1	x	x	x	1
EVADIU-SE DO LOCAL	5	3	1	3	12
CÂNCER	1	x	2	x	3
FRATURAS	x	2	x	x	2
ANGINA	1	x	x	x	1
LOCAL DE DIFÍCIL ACESSO	1	x	x	x	1
ESCORIAÇÕES	x	x	x	x	1
CORTES	4	2	x	x	6
PAF	1	1	x	2	4
INTOXICAÇÃO EXÓGENA	3	1	1	1	6
VOMITO	5	5	1	1	12
INSUFICIÊNCIA CARDIACA	2	x	2	x	4

ANSIEDADE	1	4	1	3	9
DESMAIO	2	3	1	4	10
ACIDENTE DE BICICLETA	1	x	1	x	2
MORDIDA POR INSETO	1	x	x	x	1
TENTATIVA DE SUICIDIO	x	2	x	1	3
PEDICULOSE	x	1	x	x	1
CAPOTAMENTO DE CARRO	x	1	x	x	1
LIBERADO PELA POLICIA	x	1	x	x	x
TRAUMA	x	x	1	x	1
TC DE CRANIO	x	x	x	1	1
HEMORRAGIA DIGESTIVA	x	x	x	1	1
TOTAL	163	155	178	146	643

DESTINO DOS PACIENTES

ATENDIMENTOS	JAN.	FEV.	MAR.	ABR.	1º QUAD.
LIBERADO NO LOCAL (Atendimento na Resid.)	35	26	31	29	121
HOSPITAL MUN. ADALBERTO DA GRAÇA	92	90	99	89	370
MATERNIDADE LAURINDO JOSÉ FERREIRA	1	2	1	x	4
RECUSOU SER REMOVIDO	3	2	7	4	16
APOIO DO BOMBEIRO	x	x	1	x	1
TOTAL	131	120	139	122	512

FAIXA ETÁRIA DOS PACIENTES

ATENDIMENTOS	JAN.	FEV.	MAR.	ABR.	1º QUAD.
0 A 12	2	2	2	1	7
13 A 18	8	4	3	3	18
19 A 35	21	24	11	20	76
36 A 46	14	13	19	18	64
46 A 60	30	25	49	25	129
61 A 75	18	25	32	34	109
ACIMA DE 75	28	24	47	14	113
TOTAL	121	117	163	115	516

SEXO DO PACIENTE

SEXO	JAN.	FEV.	MAR.	ABR.	1º QUAD.
MASCULINO	87	83	99	73	342
FEMININO	61	67	81	74	283
TOTAL	148	150	180	147	625

OCORRÊNCIAS REGULADAS

ATENDIMENTOS	JAN.	FEV.	MAR.	ABR.	1º QUAD
REGULADAS	159	149	180	147	635
NÃO REGULADAS	x	x	x	x	x
TOTAL	159	149	180	180	635

Área Técnica: SAMU
Objetivo Geral: Aprimorar a Rede de Atenção às Urgências, com expansão dos Serviços de Atendimento Móvel de Urgência (SAMU), articulada às outras redes de atenção a saúde.
Meta 01: Alcançar 100% da cobertura do Serviço de Atendimento Móvel de Urgência (SAMU 192)
AVALIAÇÃO DA META NO QUADRIMESTRE: 100%
Meta 02: Adequar e manter 01 espaço físico para base municipal da SAMU
AVALIAÇÃO DA META NO QUADRIMESTRE: 01 ESPAÇO MANTIDO
Meta 03: Qualificar 100% da equipe do SAMU com cursos de capacitação pelo NEP (Núcleo de Educação Permanente) juntamente com o CISBAF.
AVALIAÇÃO DA META NO QUADRIMESTRE: 100% EQUIPE QUALIFICADA
Meta 04: Realizar 100% dos relatórios mensais e anuais sobre os atendimentos de urgência, transferências intra-hospitalares de pacientes graves e recursos disponíveis na rede de saúde para o atendimento às urgências.
AVALIAÇÃO DA META NO QUADRIMESTRE: RELATÓRIO MENSAL ELABORADO 100%

COORDENAÇÃO DE ASSISTÊNCIA FARMACÊUTICA

ANA MARIA BEZERRIL DE ARAÚJO

Responsável pela Assistência Farmacêutica

A Assistência Farmacêutica engloba várias ações voltadas para o tratamento da saúde individual e coletiva, tendo o medicamento como insumo essencial, num ciclo que envolve também as etapas da seleção, aquisição, programação, armazenamento, distribuição e dispensação. Está presente em praticamente toda a Rede Municipal de Saúde, efetivando a distribuição e dispensação de medicamentos básicos, especializados e estratégicos nos seguintes estabelecimentos:

RELAÇÃO DOS SERVIÇOS DE ASSISTENCIA FARMACÊUTICA	
Estabelecimento	Farmacêutico Responsável
Central de abastecimento farmacêutico	Murilo Barboza
Farmácia básica central	-----
Farmácia básica Lages	Carolina G. da Silva
Farmácia básica Guarajuba	-----
Dispensário Saúde Mental	-----
Farmácia Epidemiológica	Cláudia C. C . Dantas
Dispensário Componente Especializado	Ana Maria Bezerril de Araújo

COMPONENTE BÁSICO DA ASSISTÊNCIA FARMACÊUTICA

CENTRAL DE ABASTECIMENTO FARMACÊUTICO (CAF)

Centro de armazenamento dos medicamentos para distribuição à rede Municipal de saúde.

CENTRAL DE ABASTECIMENTO FARMACÊUTICO (CAF)				
DESCRIÇÃO	1º QUAD	2º QUAD	3º QUAD	TOTAL
Medicamentos dispensados	815.820			

FARMÁCIA BÁSICA CENTRAL

Dispensação de medicamentos clínico, antibióticos, insulinas e controlados pela portaria 344/98.

FARMÁCIA BÁSICA CENTRAL				
DESCRIÇÃO	1º QUAD	2º QUAD	3º QUAD	TOTAL
Medicamentos dispensados	285.331			

FARMÁCIA BÁSICA LAGES

Dispensação de medicamentos clínicos, antibióticos e insulinas.

FARMÁCIA BÁSICA LAGES				
DESCRIÇÃO	1º QUAD	2º QUAD	3º QUAD	TOTAL
Medicamentos dispensados	103.789			

FARMÁCIA BÁSICA GUARAJUBA

Dispensação de medicamentos clínicos.

FARMÁCIA BÁSICA GUARAJUBA				
DESCRIÇÃO	1º QUAD	2º QUAD	3º QUAD	TOTAL
Medicamentos dispensados	72.358			

DISPENSÁRIO DE SAÚDE MENTAL

Os pacientes dos Caps (Capsi, AD e Vila Esperança) e Residência Terapêutica recebem a medicação no próprio dispositivo para melhor adesão ao tratamento.

DISPENSÁRIO DE SAÚDE MENTAL				
MEDICAMENTOS DISPENSADOS	1º QUAD	2º QUAD	3º QUAD	TOTAL
CAPS AD	47.699			
CAPSI	11.791			
CAPS Vila Esperança	46.343			
Residência Terapêutica	17.377			

COMPONENTE ESTRATÉGICO DA ASSISTÊNCIA FARMACÊUTICA

FARMÁCIA EPIDEMIOLÓGICA

Farmácia pertencente ao Componente Estratégico da Assistência Farmacêutica (Cesaf), realiza dispensação de medicamentos e insumos para prevenção, tratamento e controle de doenças, agravos ou condições de perfil endêmico, com importância epidemiológica.

FARMACIA EPIDEMIOLÓGICA				
DESCRIÇÃO	1º QUAD	2º QUAD	3º QUAD	TOTAL
Pacientes atendidos	442			

DESCRIÇÃO DOS MEDICAMENTOS	1º QUAD	2º QUAD	3º QUAD	TOTAL
Antirretrovirais	488			
Tuberculostáticos	80			
Hansenostáticos	7			
Infecção Oportunista	15			
Esporotricose	12			
Lúpus/ Mieloma Múltiplo	1			
Influenza A	2			
Tabagismo	30			
Profilaxia de tuberculose	9			
Formula infantil	8			

COMPONENTE ESPECIALIZADO DA ASSISTÊNCIA FARMACÊUTICA

DISPENSÁRIO COMPONENTE ESPECIALIZADO

O Componente Especializado da Assistência Farmacêutica (CEAF) tem a finalidade de garantir a integralidade do tratamento medicamentoso para algumas condições clínicas que apresentam custos de tratamento mais elevados ou maior complexidade. O Município não possui esse Polo de Atendimento, porem retira as medicações nos Polos credenciados e dispensa aos Municípios cadastrados.

DISPENSÁRIO COMPONENTE ESPECIALIZADO				
DESCRIÇÃO	1º QUAD	2º QUAD	3º QUAD	TOTAL
Pacientes atendidos	470			

Área Técnica: ASSISTÊNCIA FARMACÊUTICA
Objetivo: Promover a necessária integração da Assistência Farmacêutica com o sistema de saúde, bem como sua inclusão nos instrumentos de gestão, de forma a produzir resultados efetivos na melhoria dos serviços farmacêuticos.
Meta 01: Estruturar e manter a Central de Abastecimento Farmacêutico (CAF)
AVALIAÇÃO DA META NO QUADRIMESTRE: 01 estrutura mantida
Meta 02: Manter a estrutura da Farmácia Municipal
AVALIAÇÃO DA META NO QUADRIMESTRE: 01 estrutura mantida
Meta 03: Fornecer 100% insumos de diabetes para os insulinos dependentes (cadastrados no hiperdia)
AVALIAÇÃO DA META NO QUADRIMESTRE: 100% conforme demandas solicitadas
Meta 04: Fornecer 100% medicamento em casa para idosos e acamados
AVALIAÇÃO DA META NO QUADRIMESTRE: 0
Meta 05: Assegurar a aquisição de 100% medicamentos e correlatos para rede de saúde
AVALIAÇÃO DA META NO QUADRIMESTRE: 100%
Meta 06: Assegurar a aquisição de 100% medicamentos dos mandados judiciais
AVALIAÇÃO DA META NO QUADRIMESTRE: 100% conforme demandas solicitadas

SETOR MUNICIPAL DE RECURSOS HUMANOS
MÁRCIA CRISTINA ZACCONI AUGUSTO
Responsável pelo Setor Municipal de Recursos Humanos

VÍNCULO	1º QUAD	2º QUAD	3º QUAD
COMISSIONADOS	39		
ESTATUTÁRIOS	203		
PRESTADORES DE SERVIÇO	163		
CONTRATADOS	41		
COOPERADOS	982		
TOTAL	1428		

SETOR MUNICIPAL DE CONTAS MÉDICAS
CÍNTIA MERELLES
 Responsável pelo Setor Municipal de Contas Médicas

COMPETENCIA	CNES 2279312 MATERNIDADE JOSE LAURINDO FERREIRA	
	QUANTIDADE APROVADA	VALORES APROVADOS
jan/21	844	R\$ 1.666,81
fev/21	897	R\$ 1.705,05
mar/21	1.039	R\$ 2.110,66
abr/21	961	R\$ 2.338,46
TOTAL GERAL	3741	R\$ 7.820,98

COMPETENCIA	CNES 2279312 PROJETO INCREMENTAL	
	QUANTIDADE APROVADA	VALORES APROVADOS
jan/21	0	R\$ 0,00
fev/21	15	R\$ 37,80
mar/21	0	R\$ 0,00
abr/21	49	R\$ 50,40
TOTAL GERAL	64	R\$ 88,20

COMPETENCIA	CNES 2279320 MSC FLORESTA	
	QUANTIDADE APROVADA	VALORES APROVADOS
jan/21	632	R\$ 497,52
fev/21	399	R\$ 355,27
mar/21	728	R\$ 1.089,83
abr/21	148	R\$ 697,83
TOTAL GERAL	1.907	R\$ 2.640,45

COMPETENCIA	CNES JARDIM NOVA ERA	
	QUANTIDADE APROVADA	VALORES APROVADOS
jan/21	2514,00	R\$ 5.016,14
fev/21	1.880	R\$ 3.804,54
mar/21	2.683	R\$ 6.281,86
abr/21	2.569	R\$ 5.215,80
TOTAL GERAL	9.646	R\$ 20.318,34

COMPETENCIA	CNES 2279355 HOSPITAL MUNICIPAL ADALBERTO DA GRAÇA	
	QUANTIDADE APROVADA	VALORES APROVADOS
jan/21	54.403	R\$ 289.198,83
fev/21	52.296	R\$ 277.219,45
mar/21	54.305	R\$ 277.317,75
abr/21	47.460	R\$ 244.926,10
TOTAL GERAL	208.464	R\$ 1.088.662,13

COMPETENCIA	CNES 2279363 POSTO DE SAÚDE VITÓRIA DA UNIÃO	
	QUANTIDADE APROVADA	VALORES APROVADOS
jan/21	778	R\$ 1.120,87
fev/21	984	R\$ 1.217,58
mar/21	777	R\$ 1.643,82
abr/21	762	R\$ 817,39
TOTAL GERAL	3.301	R\$ 4.799,66

COMPETENCIA	CNES 2279371 MSC CASCATA	
	QUANTIDADE APROVADA	VALORES APROVADOS
jan/21	2.128	R\$ 4.874,59
fev/21	1.796	R\$ 4.514,45
mar/21	2.418	R\$ 6.113,22
abr/21	2.267	R\$ 5.030,65
TOTAL GERAL	8.609	R\$ 20.532,91

COMPETENCIA	CNES 2279398 CENTRO MUNICIPAL DE SAUDE COLETIVA DE PARACAMBI	
	QUANTIDADE APROVADA	VALORES APROVADOS
jan/21	14.409	R\$ 50.362,29
fev/21	17.820	R\$ 64.895,26
mar/21	14.559	R\$ 68.198,96
abr/21	13.514	R\$ 65.778,42
TOTAL GERAL	60.302	R\$ 249.234,93

COMPETENCIA	CNES 2279428 POSTO DE SAUDE MUNICIPAL CABRAL	
	QUANTIDADE APROVADA	VALORES APROVADOS
jan/21	575	R\$ 575,01
fev/21	430	R\$ 689,22
mar/21	297	R\$ 447,80
abr/21	755	R\$ 1.251,33
TOTAL GERAL	2.057	R\$ 2.963,36

COMPETENCIA	CNES 2279444 MSC GUARAJUBA	
	QUANTIDADE APROVADA	VALORES APROVADOS
jan/21	4.333	R\$ 7.516,13
fev/21	3.888	R\$ 7.820,09
mar/21	5.394	R\$ 11.081,10
abr/21	5.214	R\$ 8.632,34
TOTAL GERAL	18.829	R\$ 35.049,66

COMPETENCIA	CNES 2279452 MSC FAZENDA SABUGO	
	QUANTIDADE APROVADA	VALORES APROVADOS
jan/21	2.452	R\$ 4.836,35
fev/21	2.849	R\$ 3.829,89
mar/21	3.321	R\$ 4.787,75
abr/21	2.651	R\$ 3.087,44
TOTAL GERAL	11.273	R\$ 16.541,43

COMPETENCIA	CNES 2279460 LABORATÓRIO MUNICIPAL DE ANALISES CLINICAS PARACAMBI	
	QUANTIDADE APROVADA	VALORES APROVADOS
jan/21	16.047	R\$ 80.283,06
fev/21	15.895	R\$ 73.447,15
mar/21	22.348	R\$ 100.928,37
abr/21	20.342	R\$ 93.933,19
TOTAL GERAL	74.632	R\$ 348.591,77

COMPETENCIA	CNES 2279487 UNIDADE DE VIGILANCIA SANITÁRIA	
	QUANTIDADE APROVADA	VALORES APROVADOS
jan/21	179	R\$ 0,00
fev/21	60	R\$ 0,00
mar/21	221	R\$ 0,00
abr/21	201	R\$ 0,00
TOTAL GERAL	661	R\$ 0,00

COMPETENCIA	CNES 2279495 CENTRO MUNICIPAL SAÚDE COLETIVA DE LAGES	
	QUANTIDADE APROVADA	VALORES APROVADOS
jan/21	1.244	R\$ 7.402,35
fev/21	1.017	R\$ 6.215,28
mar/21	1.660	R\$ 11.091,52
abr/21	1.233	R\$ 7.974,25
TOTAL GERAL	5.154	R\$ 32.683,40

CNES 2279584 CAPS VILA ESPERANÇA		
COMPETENCIA	QUANTIDADE APROVADA	VALORES APROVADOS
jan/21	118	R\$ 132,60
fev/21	81	R\$ 114,75
mar/21	111	R\$ 165,75
abr/21	128	R\$ 127,50
TOTAL GERAL	438	R\$ 540,60

CNES 2295636 CENTRO DE SAÚDE COLETIVA BOM JARDIM		
COMPETENCIA	QUANTIDADE APROVADA	VALORES APROVADOS
jan/21	1.418	R\$ 3.661,79
fev/21	1.149	R\$ 2.241,11
mar/21	1.297	R\$ 2.364,26
abr/21	956	R\$ 1.458,27
TOTAL GERAL	4.820	R\$ 9.725,43

CNES 2295644 MSC LAGES I		
COMPETENCIA	QUANTIDADE APROVADA	VALORES APROVADOS
jan/21	3.957	R\$ 9.242,01
fev/21	4.285	R\$ 7.225,70
mar/21	4.897	R\$ 7.923,86
abr/21	5.678	R\$ 14.297,25
TOTAL GERAL	18.817	R\$ 38.688,82

CNES 2298651 CENTRO DE IMAGEM JOAO JOSE GONÇALVES		
COMPETENCIA	QUANTIDADE APROVADA	VALORES APROVADOS
jan/21	889	R\$ 97.008,57
fev/21	454	R\$ 47.594,41
mar/21	937	R\$ 114.127,02
abr/21	1.078	R\$ 123.428,25
TOTAL GERAL	3.358	R\$ 382.158,25

CNES 3142922 MSC AMAPA		
COMPETENCIA	QUANTIDADE APROVADA	VALORES APROVADOS
jan/21	1.481	R\$ 2.374,91
fev/21	1.435	R\$ 2.523,67
mar/21	1.250	R\$ 2.627,90
abr/21	1.748	R\$ 3.522,96
TOTAL GERAL	5.914	R\$ 11.049,44

CNES 3560600 POSTO DE SAÚDE MUNICIPAL PACHECO		
COMPETENCIA	QUANTIDADE APROVADA	VALORES APROVADOS
jan/21	748	R\$ 1.479,58
fev/21	563	R\$ 1.179,55
mar/21	629	R\$ 1.397,92
abr/21	666	R\$ 1.361,87
TOTAL GERAL	2.606	R\$ 5.418,92

CNES 3560627 CENTRO MUNICIPAL DE SAÚDE COLETIVA CHACRINHA		
COMPETENCIA	QUANTIDADE APROVADA	VALORES APROVADOS
jan/21	604	R\$ 3.476,07
fev/21	3.555	R\$ 4.301,39
mar/21	3.772	R\$ 7.219,06
abr/21	2.995	R\$ 4.936,79
TOTAL GERAL	10.926	R\$ 19.933,31

CNES 3560678 CENTRO DE SAÚDE COLETIVA 1 DE MAIO		
COMPETENCIA	QUANTIDADE APROVADA	VALORES APROVADOS
jan/21	1.793	R\$ 4.281,25
fev/21	883	R\$ 3.922,88
mar/21	1.917	R\$ 4.743,25
abr/21	1.662	R\$ 3.664,51
TOTAL GERAL	6.255	R\$ 16.611,89

CNES 3424491 CAPS AD II RENASCER		
COMPETENCIA	QUANTIDADE APROVADA	VALORES APROVADOS
jan/21	604	R\$ 3.476,07
fev/21	482	R\$ 3.775,83
mar/21	635	R\$ 4.426,54
abr/21	470	R\$ 2.522,60
TOTAL GERAL	2.191	R\$ 14.201,04

CNES 7030185 SAMU 192 PARACAMBI II		
COMPETENCIA	QUANTIDADE APROVADA	VALORES APROVADOS
jan/21	192	R\$ 0,00
fev/21	155	R\$ 0,00
mar/21	206	R\$ 0,00
abr/21	174	R\$ 0,00
TOTAL GERAL	727	R\$ 0,00

COMPETENCIA	CNES 7152396 CAPSI ADRIANO DE OLIVEIRA PASSOS	
	QUANTIDADE APROVADA	VALORES APROVADOS
jan/21	331	R\$ 0,00
fev/21	237	R\$ 0,00
mar/21	298	R\$ 0,00
abr/21	410	R\$ 0,00
TOTAL GERAL	410	R\$ 0,00

COMPETENCIA	CNES 7720718 CENTRO DE PROMOÇÃO A SAÚDE DA MULHER	
	QUANTIDADE APROVADA	VALORES APROVADOS
jan/21	1.020	R\$ 4.881,34
fev/21	630	R\$ 3.421,12
mar/21	775	R\$ 4.646,46
abr/21	681	R\$ 4.041,52
TOTAL GERAL	3.106	R\$ 16.990,44

COMPETENCIA	CNES 9037616 POSTO DE SAÚDE MUNICIPAL PONTE COBERTA	
	QUANTIDADE APROVADA	VALORES APROVADOS
jan/21	450	R\$ 483,17
fev/21	219	R\$ 361,32
mar/21	561	R\$ 738,17
abr/21	256	R\$ 548,85
abr/21	1.486	R\$ 2.131,51

COMPETENCIA	CNES 9037624 SALDOSO	
	QUANTIDADE APROVADA	VALORES APROVADOS
jan/21	363	R\$ 312,56
fev/21	153	R\$ 113,28
mar/21	464	R\$ 88,08
abr/21	68	R\$ 207,76
TOTAL GERAL	1.048	R\$ 721,68

COMPETENCIA	CNES 9444157 NASF - 2 PARACAMBI	
	QUANTIDADE APROVADA	VALORES APROVADOS
jan/21	1.212	R\$ 4.998,22
fev/21	778	R\$ 3.219,90
mar/21	659	R\$ 2.924,41
abr/21	878	R\$ 4.494,53
TOTAL GERAL	3.527	R\$ 15.637,06

Área Técnica: CONTAS MÉDICAS

Objetivo: Manter atualizados os Sistemas de Informações Ambulatoriais, Hospitalares e o Cadastro Nacional de Estabelecimento de Saúde

Meta 01: Manter 100% SCNES atualizado.

AVALIAÇÃO DA META NO QUADRIMESTRE: 100% atualizado

Meta 02: Adequar e manter 100% a estrutura operacional do setor

AVALIAÇÃO DA META NO QUADRIMESTRE: 100% adequado e mantido

Meta 03: Realizar capacitação para os profissionais voltados para a rede atenção Especializada (Nº absoluto: 04 capacitações 01 ao ano)

AVALIAÇÃO DA META NO QUADRIMESTRE: Avaliação ao término

CENTRAL MUNICIPAL DE REGULAÇÃO
RAFAEL FLORES BITTENCOURT

Responsável pela Central Municipal de Regulação

A central de marcação de exames é uma unidade vinculada à Secretaria de Saúde do Município de Paracambi – RJ, e foi criada para atendimento aos munícipes. Atualmente a unidade possui vários exames sendo eles: Endoscopia, Ecocardiograma, Colonoscopia, Teste ergométrico, Risco Cirúrgico, Densitometria óssea, Mamografia, Ressonância, Cintilografia Óssea, HTO, Sisreg, Oftalmologia em geral, Tomografia, Ultrassom, Cateterismo, Arteografia e oncologia, Cirurgia Ginecológica, Histeroscopia, Doppler, Audiometria, Videolaringoscopia, Holter, Mapa, Eletroencefalograma, Espirometria.

Operamos com 4 sistemas que são: SER, SISREG, CADSUS WEB, KLINIKUS

SISTEMA SER/PROCEDIMENTOS	1º QUAD	2º QUAD	3º QUAD	TOTAL
Oncologia/ SER	35			
Traumatologia e Ortopedia/ SER	60			
Cirurgia Infantil / SER	5			
Hematologia/SER	0			
Triagem cardiovascular/ arteriografia / SER	6			
BRONCOSCOPIA / SER	2			
Cirurgia Bariátrica / SER	1			
Cateterismo/ SER	30			
Cintilografia / SER	30			
Cirurgia e Cardiologia / SER	10			
Cirurgia vascular/ SER	3			
Angioplastia / Pré Angioplastia	2			
Patologia da Coluna	60			
Necessidades Especiais (Odonto)	2			
Neurocirurgia / SER	30			
TOTAL	276			

SISTEMAS/ SISREG/ PROCEDIMENTOS	1º QUAD	2º QUAD	3º QUAD	TOTAL
BIOPSIA PROSTAT/MAMA	4			
BUCO MAXILO	5			
CARDIOLOGIA	3			
CIRURGIA CABEÇA E PESCOÇO	2			
CIRURGIA DE HERNIA	1			
CIRURGIA DE VESICULA	2			
CIRURGIA GERAL	5			
CIRURGIA GINECOLOGICA	3			
CIRURGIA PEDIATRICA	2			
CIRURGIA PLASTICA	3			
CIRURGIA TIREOIDE	-			
CIRURGIA TORACICA	-			
CIRURGIA VASCULAR	-			
CONSULTA EM ARLEGOLOGISTA	5			
CONSULTA EM GINECOLOGIA	3			
CPER	1			
DENSITOMETRIA OSSEA	160			
DERMATOLOGIA	1			
DOPPLER	333			
ECOCARDIOGRAMA	246			
ELETRONECEFALOGRAMA	194			
ELETRONEUROMIOGRAFIA	-			
ENDOCRINOLOGIA	1			
ENDOSCOPIA	186			
ESPIRIOMETRIA	20			
CIRURGIA PLASTICA	6			
GASTRO	1			
GENETICA MEDIA	2			
GINECOLOGIA	1			
HISTEROCOPIA	-			
HOLTER	35			
MAPA	68			
NEFROLOGIA	-			
NEURO PEDIATRA	1			
NEUROLOGIA	1			
ODONTOLOGIA	25			
OFTALMOLOGIA	3			
OTORRINO	143			
OTORRINO SISREG	8			

PNEUMOLOGIA	-			
PROCTOLOGIA	8			
REUMATOLOGISTA	-			
RISCO CIRURGICO	142			
TESTE ERGOMETRICO	43			
TOMOGRAFIA	265			
UROLOGIA INFANTIL	1			
UROLOGISTA	2			
USG COM DOPPLER E OBSTETRICA	160			
USG COMUM	1092			
TOTAL	3187			

Nome da conveniada CONSULTAS/PROCEDIMENTOS	1º QUAD	2º QUAD.	3º QUAD	TOTAL
TOMOGRAFIA KLINIKUS	36			
TOMOGRAFIA VASSOURAS	3			
TOMOGRAFIA SISREG	40			
MAMOGRAFIA	135			
PAAF	2			
RNM KLINIKUS	40			
DENSIOMETRIA	160			
COLONOSCOPIA	40			
AUDIOMETRIA/ VIDEOLARINGOSCOPIA	39			
ELETROCARDIOGRAMA	366			
ESPERIOMETRIA	20			
BERA	7			
TOTAL	888			

SISTEMAS/ PROCEDIMENTOS	1º QUAD	2º QUAD	3º QUAD	TOTAL
Oftalmologia/SER	100			
Ressonância magnética / PROSCAN	40			
Ressonância magnética / COFINANCIAMENTO	20			
TOTAL	160			

Área Técnica: REGULAÇÃO, CONTROLE E AVALIAÇÃO

Objetivo: Fortalecer a regulação, o controle e a avaliação da rede de serviços garantindo maior racionalidade e qualidade no SUS

Meta 01: Implantar e estruturar a Central de Regulação de para operacionalizar as ações de regulação do acesso.

AVALIAÇÃO DA META NO QUADRIMESTRE: 70%

Meta 02: Elaborar 100% dos protocolos de regulação assistências/clínicos que devem conter critérios que permitam a padronização de todas as solicitações de consultas, exames e terapias especializadas;

AVALIAÇÃO DA META NO QUADRIMESTRE: 100%

Meta 03: Atualizar, Monitorar e avaliar a 100% da PPI assistencial.

AVALIAÇÃO DA META NO QUADRIMESTRE: 100%

Meta 04: Modernizar e Estruturar 100% do Serviço de Controle e Avaliação.

AVALIAÇÃO DA META NO QUADRIMESTRE: 50%

Meta 05: Contratualizar 100% dos serviços complementares do SUS

AVALIAÇÃO DA META NO QUADRIMESTRE: 80%

Meta 06: Instituir a equipe de Controle, Avaliação e Regulação.

AVALIAÇÃO DA META NO QUADRIMESTRE: 100%

SETOR DE PLANEJAMENTO EM SAÚDE
CHARLES DE DEUS SILVA
Responsável pelo Setor de Planejamento em Saúde

Organização, compilação e revisão dos Instrumentos de Planejamento do SUS: Relatórios Quadrimestrais, Programação Anual de Saúde, Relatório Anual de Gestão e Plano Municipal de Saúde; alimentação de sistemas de informação em saúde ligados ao planejamento em saúde. A função “planejamento” – neste compreendido o monitoramento e avaliação - é inerente a todos os profissionais de saúde, independentemente de onde atuem. O trabalho é desenvolvido junto aos diversos gestores e técnicos das áreas de Assistência, da Vigilância em Saúde e Controle e Avaliação.

- ✓ Preparação e Elaboração da Base do Relatório do 3º quadrimestre – 2020;
- ✓ Elaboração e Finalização do Relatório de Gestão Anual de 2020;
- ✓ Finalização e Apresentação do Relatório 3º quadrimestre 2020 no Conselho de Saúde e na Câmara Finalização e Apresentação do Relatório de Gestão Anual de 2020 no Conselho de Saúde;
- ✓ Apresentação das Metas Tripartite e Bipartite do ano de 2021 no Conselho Municipal de Saúde;
- ✓ Avaliação e Revisão da PAS 2021 – apoio técnico junto aos coordenadores das áreas técnicas;
- ✓ Elaboração e Finalização da Programação Anual de 2021;
- ✓ Apresentação da Programação Anual de 2021 no Conselho Municipal de Saúde;
- ✓ Preparação para elaboração e Consolidado do Primeiro Quadrimestre de 2021;
- ✓ Apoio as áreas técnicas e programáticas e rotinas administrativas;
- ✓ Apoio aos setores em áreas técnicas programáticas e trabalhos de rotina administrativos;
- ✓ Levantamento e Acompanhamento das Emendas Parlamentares no quadrimestre;
- ✓ Levantamento e acompanhamento dos termos das obras no município pelo SISMOB;
- ✓ Representação e Apoio a Comissão Intergetores Regionais – CIR Centro Sul e Câmaras Técnicas do Município de Paracambi;

**Área Técnica: ADMINISTRAÇÃO GERAL DA SEMUS (RH,
PLANEJAMENTO, FMS, AJUR, FROTA e OUVIDORIA)**

Objetivo: Promover ações indispensáveis ao funcionamento administrativo e operacional de toda parte burocrática da saúde, modernizando-a para atender as novas

Meta 01: Instituir a Equipe de Educação Permanente

AVALIAÇÃO DA META : 01 Equipe instituída

Meta 02: Implementar e manter 100% das ações dos serviços de ouvidoria no âmbito da saúde.

AVALIAÇÃO DA META : 100%

Meta 03: Manter anualmente 01 adesão ao Consórcio da região

AVALIAÇÃO DA META : 01 adesão ao consórcio

Meta 04: Manter o Setor de Patrimônio em funcionamento.

AVALIAÇÃO DA META: 90%

Meta 05: Reestruturar, reformar e adequar os espaços de 100% dos serviços da rede de saúde

AVALIAÇÃO DA META: 70%

Meta 06: Manter o Setor de Almoxarifado em funcionamento.

AVALIAÇÃO DA META: 100%

Meta 07: Manutenção e operacionalização de 100% o setor de Frotas da Saúde.

AVALIAÇÃO DA META: 100%

Meta 08: Implantar o Transporte Sanitário

AVALIAÇÃO DA META: 01 Programa implantado

Meta 09: Implantar o Programa de Atenção à Saúde do Idoso

AVALIAÇÃO DA META: Programa não implantado

Meta 10: Implantar o Programa de Vigilância em Saúde do Trabalhador

AVALIAÇÃO DA META: 01 Programa implantado

Meta 11: Manter e operacionalizar a estrutura da Secretaria Municipal e todos os seus dispositivos

AVALIAÇÃO DA META: 80%

Meta 12: Realizar concurso público

AVALIAÇÃO DA META: 00

Meta 13: Estabelecer forma contratual temporária para profissionais de saúde

AVALIAÇÃO DA META: 01 Contrato

Meta 14: Instituir o organograma da saúde conforme preconiza a legislação vigente

AVALIAÇÃO DA META: 0 organograma

Meta 15: Elaborar 100% dos instrumentos do Planeja Sus conforme legislação vigente

AVALIAÇÃO DA META: 100%

Área Técnica: CONSELHO MUNICIPAL DE SAÚDE	
Objetivo: Formular estratégias para fiscalizar e controlar a execução da política de saúde, inclusive nos aspectos econômicos e financeiros.	
Meta 01: Adequar e equipar 100% do espaço físico para instalação do conselho municipal de saúde com estrutura necessária para o desenvolvimento de suas ações.	
AVALIAÇÃO DA META: 100%	
Meta 02: Manter atualizado 100% do cadastro do CMS, no SIACS	
AVALIAÇÃO DA META: 100%	
Meta 03: Realizar 100% das conferências municipais e das áreas temáticas da saúde conforme preconizado pelo MS	
AVALIAÇÃO DA META: NÃO HOUVE CONFERÊNCIAS EM 2020	
Meta 04: Implantar e Manter o site / página do CMS.	
AVALIAÇÃO DA META: 100%	
Meta 05: Realizar 100% capacitação permanente dos conselheiros.	
AVALIAÇÃO DA META: 100%	
Meta 06: Enviar os representantes do CMS em eventos externos.	
AVALIAÇÃO DA META: Não houve eventos externos	

FUNDO MUNICIPAL DE SAÚDE

RECEITA CONSOLIDADA				
RECURSO	VALOR 1.º QUAD	VALOR 2.º QUAD	VALOR 3.º QUAD	TOTAL DOS REPASES
1.1 – FEDERAL - FNS	9.088.736,75	0,00	0,00	9.088.736,75
2.1 - ESTADUAL - FES	1.210.840,42	0,00	0,00	1.210.840,42
3.1 - MUNICIPAL – REPASSE LOA 2020	4.600.000,00	0,00	0,00	4.600.000,00
TOTAL RECEITA	14.899.577,17	0,00	0,00	14.899.577,17

RECEITA RECURSO PRÓPRIO						
1º Quadrimestre		2º Quadrimestre		3º Quadrimestre		TOTAL
JANEIRO	1.000.000,00	MAIO	0,00	SETEMBRO	0,00	1.000.000,00
FEVEREIRO	1.000.000,00	JUNHO	0,00	OUTUBRO	0,00	1.000.000,00
MARÇO	1.500.000,00	JULHO	0,00	NOVEMBRO	0,00	1.500.000,00
ABRIL	1.100.000,00	AGOSTO	0,00	DEZEMBRO	0,00	1.100.000,00
TOTAL 1º QUAD.	4.600.000,00	TOTAL 2º QUAD.	0,00	TOTAL 3º QUAD.	0,00	4.600.000,00

1º QUADRIMESTRE 2021			
BLOCO	EMPENHADO NO PERIODO	LIQUIDADADO NO PERIODO	PAGO NO PERIODO
ATENÇÃO BÁSICA - 301	4.646.342,40	3.962.041,72	2.445.411,64
MÉDIA E ALTA COMPLEXIDADE - 302	27.469.881,38	21.632.390,38	15.780.688,88
ASSISTÊNCIA FARMACÊUTICA - 303	561.048,75	0,00	0,00
VIGILÂNCIA SANITARIA - 304	231.387,19	872,67	872,67
VIGILÂNCIA EPIDEMIOLOGICA - 305	16.708,33	16.708,33	0,00
RECURSO PRÓPRIO - 122	4.841.705,90	4.141.851,88	3.759.205,07
TOTAL	37.767.073,95	29.753.864,98	21.986.178,26

NOTA: O município não recebeu nenhuma Auditoria ou Supervisão dos órgãos externos neste período.

RELATÓRIO EDUCAÇÃO PERMANENTE NASF



**Núcleo de Apoio à
Saúde da Família**

1º Quadrimestre 2021

JANEIRO/2021



INÍCIO DAS ATIVIDADES DO "CUIDANDO DE QUEM CUIDA"

DANDO CONTINUIDADE AS ATIVIDADES DO "CUIDANDO DE QUEM CUIDA", UM PROJETO DO MUNICÍPIO QUE TEM UM "OLHAR" DIFERENCIADO DE CUIDAR DOS NOSSOS PROFISSIONAIS DE SAÚDE, OFERECENDO A PIC AURICULOTERAPIA E MASSAGEM RELAXANTE COM ESCUTA QUALIFICADA.

PROFISSIONAIS ENVOLVIDOS: FISIOTERAPEUTA E PSICÓLOGA DA EQUIPE NASF






"CUIDANDO DE QUEM CUIDA" IN LOCO

Ministrado pela Psicóloga do NASF

ESF SABUGO



ESF DO AMAPÁ



ESF JARDIM NOVA ERA



ESF DA GUARAJUBA



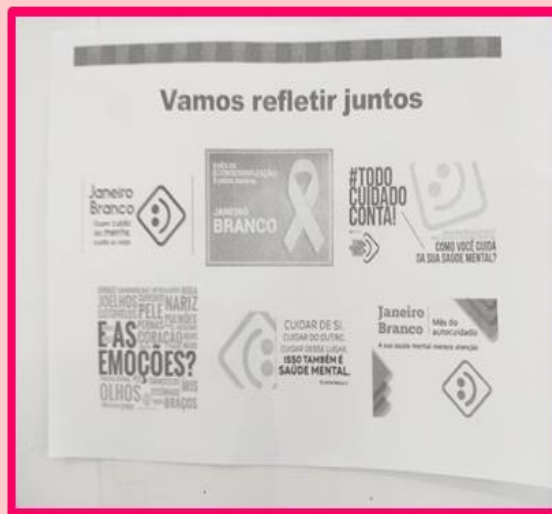
EDUCAÇÃO EM SAÚDE SOBRE A IMPORTÂNCIA DA SAÚDE MENTAL – JANEIRO BRANCO NAS UNIDADES DE SAÚDE

Ministrado pela Psicóloga do NASF

ESF GUARAJUBA



ESF CHACRINHA



Oficina de Educação Nutricional com as Equipes ESF: Jardim Nova Era, Sabugo, Cascata e BNH Ministrado pela Nutricionista do NASF



ATIVIDADES REALIZADAS PELA ASSISTENTE SOCIAL DO NASF

Reunião Intersetorial(ação social,NASF,CREAS) com o Centro de Cidadania LGBT de Queimados/RJ



Visita a Instituição de Longa Permanência- Casa de Rute no bairro Guarajuba



Reunião intersectorial (SAÚDE x CREAS) para discussão de alguns casos e planeamento de ações



Educação em Saúde na ESF Jardim Nova Era sobre:

“O Valor da Mulher na Sociedade”



Visitas Domiciliares da Assistente Social do NASF em diversos bairros cobertos
pela ESF



**Oficina de Planejamento em Saúde com os Enfermeiros
da Atenção Primária
Ministrado pela Enf. Thais Moraes**



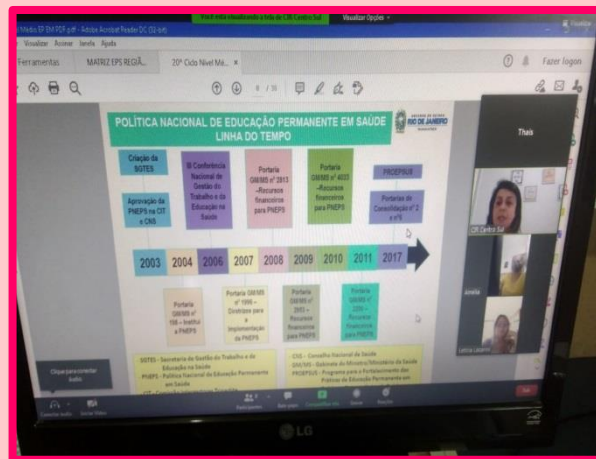


**Oficina de Alimentação Saudável nas Unidades:
Jardim Nova Era, Sabugo, BNH e Cascata
Ministrado pela Nutricionista do NASF**

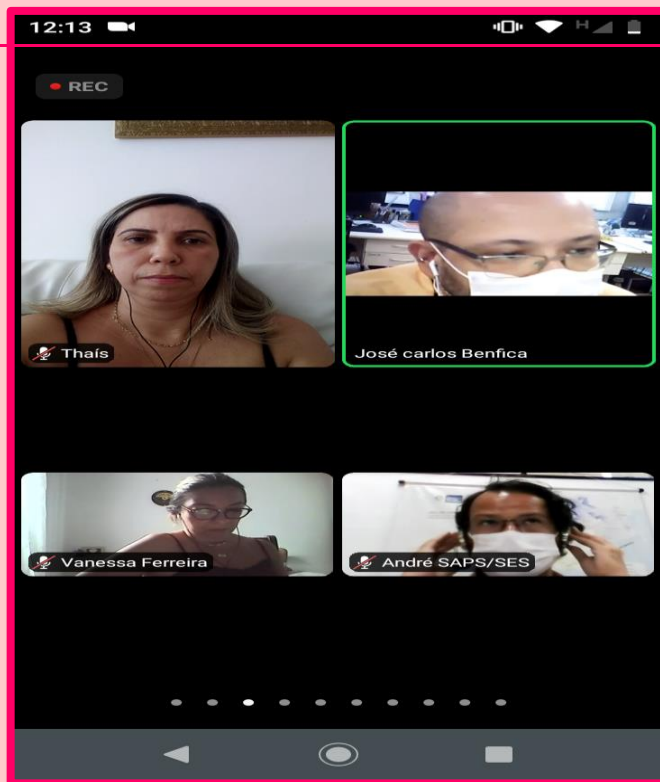




Reunião do GT de Educação Permanente da Região Centro Sul



Oficina sobre Indicadores Previnde Brasil Região Centro Sul



**AURICULOTERAPIA REALIZADA COM OS PACIENTES DA
UNIDADE DE SAÚDE JARDIM NOVA ERA
Ministrado pela fisioterapeuta Ana Paula**



Atividades Nutricionais para os profissionais da ESF Cascata

Ministrado pela Nutricionista do NASF



Reunião para Alinhar Ações e Estratégias para o Enfrentamento da Obesidade

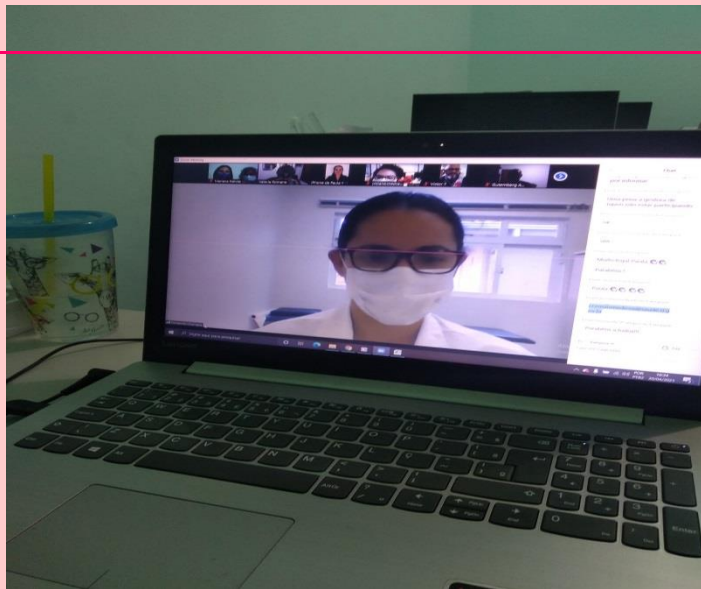


**CUIDANDO DE QUEM CUIDA NA ESF UNIDADE JARDIM
NOVA ERA**

Ministrado pela Fisioterapeuta e Psicóloga do NASF

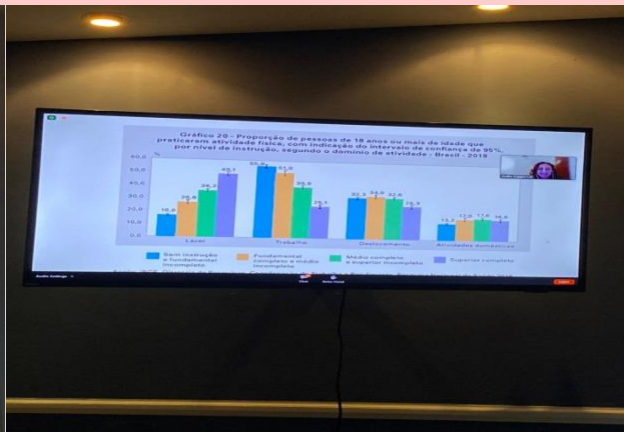

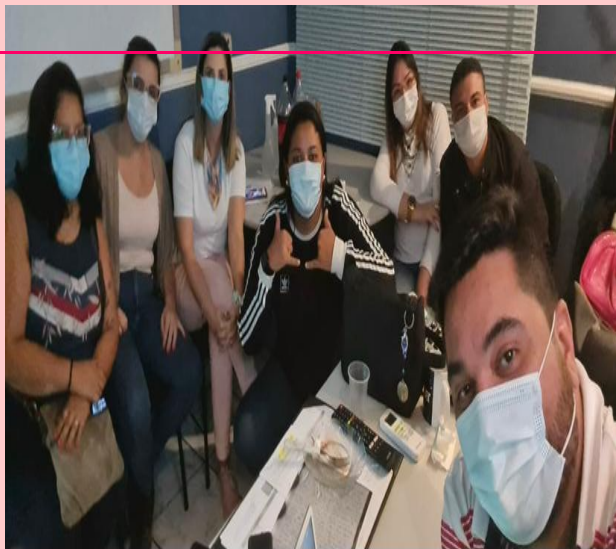


REUNIÃO COM OS PRECEPTORES DO PROGRAMA MAIS MÉDICOS



REUNIÃO INTERSETORIAL (SAÚDE x EDUCAÇÃO) SOBRE O PROJETO JOÃO DO PULO





JANEIRO/FEVEREIRO/MARÇO E ABRIL

Atendimento Individual	1151
Visita Domiciliar	83
Teleconsulta	11
Atividades Educativa	125
Auriculoterapia	683
Atendimento Individual em Psicoterapia	346
Avaliação Antropométrica	213
Terapia em Grupo	08

RELATÓRIO PROGRAMA SAÚDE NA ESCOLA

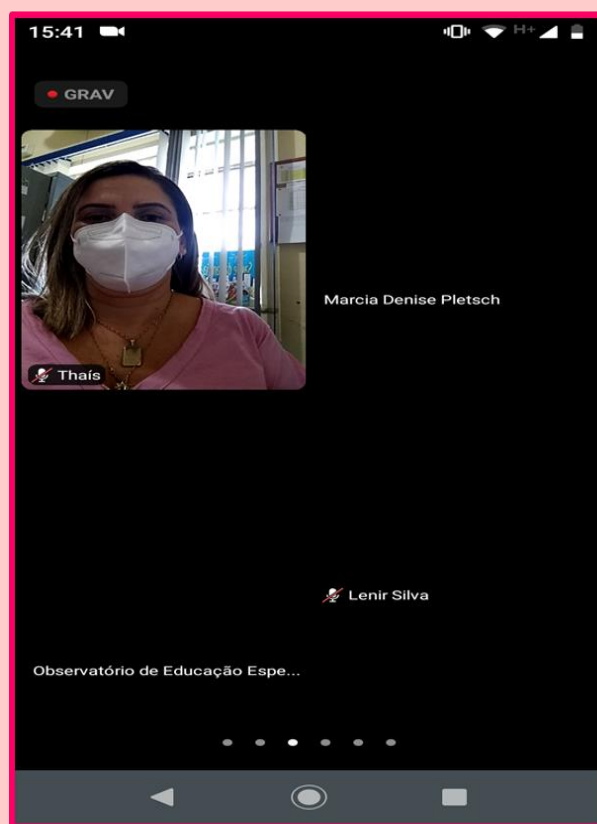


1º Quadrimestre 2021

FEVEREIRO/2021



Reunião Projeto Intersetorial (saúde / Educação/Ação Social) com o Observatório de Educação Especial sobre microcefalia através do Zika vírus



Separação de materiais de conteúdos sobre Arboviroses para serem entregues a todos os alunos da Escola Pública juntamente com o primeiro lote do material didático ,(estratégia de atividade devido a pandemia e aulas suspensas).



MARÇO /2021

02/03 e 03/03-Atualização em Serviço para Inspectores das Escolas Municipais com a abordagem: Medidas de Prevenção e Cuidados no Enfrentamento ao Covid 19.



02/03-TCI-Terapia Comunitária Integrativa com professores da Escola Municipal Nicola Salzano.

PERÍODO DA MANHÃ



PERÍODO DA TARDE



ABRIL/2021



Separação de materiais (escova de dentes) sobre Saúde Bucal para serem entregues a todos os alunos da Escola Pública juntamente com o segundo lote de material didático do ano,(estratégia de atividade devido a pandemia e aulas suspensas).



FILTROS: Período: 01/01/2021 a 30/04/2021 | Unidade de saúde: Todas | Equipe: Todas | Profissional: Todos | CBO: Todos | Filtros personalizados: Nenhum

Relatório de atendimento odontológico

Resumo de produção

Descrição	Quantidade
Registros identificados	906
Registros não identificados	42
Total:	948

Dados gerais

Descrição	Quantidade
Gestante	12
Paciente com necessidades especiais	19

Turno

Descrição	Quantidade
Manhã	731
Tarde	217
Noite	0
Não informado	0
Total:	948

Faixa etária

Descrição	Masculino	Feminino	N. Inf	Total
Menos de 01 ano	0	1	0	1
01 ano	0	1	0	1
02 anos	2	5	0	7
03 anos	13	4	0	17
04 anos	11	10	0	21
05 a 09 anos	74	77	0	151
10 a 14 anos	40	33	0	73
15 a 19 anos	18	28	0	46
20 a 24 anos	19	35	0	54
25 a 29 anos	19	41	0	60
30 a 34 anos	29	52	0	81
35 a 39 anos	17	54	0	71
40 a 44 anos	33	38	0	71
45 a 49 anos	23	42	0	65
50 a 54 anos	27	36	0	63
55 a 59 anos	36	34	0	70
60 a 64 anos	24	22	0	46

Faixa etária

Descrição	Masculino	Feminino	N. Inf	Total
65 a 69 anos	8	6	0	14
70 a 74 anos	16	9	0	25
75 a 79 anos	2	1	0	3
80 anos ou mais	2	6	0	8
Não informado	0	0	0	0
Total:	413	535	0	948

Sexo

Descrição	Quantidade
Masculino	413
Feminino	535
Não informado	0
Total:	948

Local de atendimento

Descrição	Quantidade
Domicílio	0
Escola / Creche	0
Instituição / Abrigo	0
Polo (Academia da saúde)	0
Rua	0
UBS	948
Unidade móvel	0
Unidade prisional ou congêneres	0
Unidade socioeducativa	0
Outros	0
Não informado	0
Total:	948

Tipo de atendimento

Descrição	Quantidade
Consulta agendada	592
Escuta inicial / Orientação	49
Consulta no dia	33
Atendimento de urgência	274
Não informado	0

FILTROS: Período: 01/01/2021 a 30/04/2021 | Unidade de saúde: Todas | Equipe: Todas | Profissional: Todos | CBO: Todos | Filtros personalizados: Nenhum

Tipo de atendimento

Descrição	Quantidade
Total:	948

Tipo de consulta

Descrição	Quantidade
Primeira consulta odontológica programática	235
Consulta de retorno em odontologia	355
Consulta de manutenção em odontologia	50
Não informado	308
Total:	948

Vigilância em saúde bucal

Descrição	Quantidade
Abscesso dentoalveolar	5
Alteração em tecidos moles	2
Dor de dente	223
Fendas ou fissuras labiopalatais	3
Fluorose dentária moderada ou severa	0
Traumatismo dentoalveolar	2
Não identificado	783
Não informado	0
Total:	1018

Procedimentos

Descrição	Quantidade
Acesso à polpa dentária e medicação (por dente)	32
Adaptação de prótese dentária	0
Aplicação de carióstático (por dente)	6
Aplicação de selante (por dente)	6
Aplicação tópica de flúor (individual por sessão)	235
Capeamento pulpar	264
Cimentação de prótese dentária	1
Curativo de demora com ou sem preparo biomecânico	102
Drenagem de abscesso	56
Evidenciação de placa bacteriana	511
Exodontia de dente decíduo	36
Exodontia de dente permanente	115
Instalação de prótese dentária	0

Procedimentos

Descrição	Quantidade
Moldagem dentogengival para construção de prótese dentária	0
Orientação de higiene bucal	875
Profilaxia / Remoção da placa bacteriana	230
Pulpotomia dentária	10
Raspagem alisamento e polimento supragengivais (por sextante)	804
Raspagem alisamento subgengivais (por sextante)	15
Restauração de dente permanente anterior	84
Retirada de pontos de cirurgias básicas (por paciente)	28
Selamento provisório de cavidade dentária	63
Tratamento de alveolite	0
Ulotomia / Ulectomia	0
Total:	3473

Outros procedimentos (SIGTAP)

Descrição	Quantidade
0101020015 - AÇÃO COLETIVA DE APLICAÇÃO TÓPICA DE FLÚOR GEL	3
0101020031 - AÇÃO COLETIVA DE ESCOVAÇÃO DENTAL SUPERVISIONADA	242
0201010542 - BIOPSIA PERCUTÂNEA ORIENTADA POR TOMOGRAFIA COMPUTADORIZADA / ULTRASSONOGRAFIA / RESSONÂNCIA MAGNÉTICA / RAIOS X	2
0204010187 - RADIOGRAFIA PERI-APICAL INTERPROXIMAL (BITE-WING)	185
0301100012 - ADMINISTRAÇÃO DE MEDICAMENTOS NA ATENÇÃO ESPECIALIZADA.	82
0301100020 - ADMINISTRAÇÃO DE MEDICAMENTOS EM ATENÇÃO BÁSICA (POR PACIENTE)	16
0301100217 - ADMINISTRAÇÃO DE MEDICAMENTOS POR VIA ORAL	10
0301100225 - ADMINISTRAÇÃO DE MEDICAMENTOS POR VIA SUBCUTÂNEA (SC)	1
0307010023 - RESTAURAÇÃO DE DENTE DECÍDUO	44
0307010040 - RESTAURAÇÃO DE DENTE PERMANENTE POSTERIOR	82
0307030032 - RASPAGEM CORONO-RADICULAR (POR SEXTANTE)	24

FILTROS: Período: 01/01/2021 a 30/04/2021 | Unidade de saúde: Todas | Equipe: Todas | Profissional: Todos | CBO: Todos | Filtros personalizados: Nenhum

Outros procedimentos (SIGTAP)

Descrição	Quantidade
0307040151 - AJUSTE OCLUSAL	217
0401010066 - EXCIÇÃO E/OU SUTURA SIMPLES DE PEQUENAS LESÕES / FERIMENTOS DE PELE / ANEXOS E MUCOSA	83
0404020097 - EXCIÇÃO E SUTURA DE LESÃO NA BOCA	3
Total:	994

Fornecimento

Descrição	Quantidade
Escova dental	61
Creme dental	0
Fio dental	0
Não informado	887
Total:	948

Conduta / Desfecho

Descrição	Quantidade
Retorno para consulta agendada	594
Agendamento para outros profissionais AB	0
Agendamento para NASF	0
Agendamento para grupos	0
Alta do episódio	124
Tratamento concluído	147
Total:	865

Encaminhamento

Descrição	Quantidade
Atendimento a pacientes com necessidades especiais	3
Cirurgia BMF	2
Endodontia	10
Estomatologia	0
Implantodontia	0
Odontopediatria	0
Ortodontia / Ortopedia	0
Periodontia	0
Prótese dentária	1
Radiologia	61

Encaminhamento

Descrição	Quantidade
Outros	45
Não informado	826
Total:	948

Problemas / Condições avaliadas - CIAP2

Descrição	Quantidade
Total:	0

Problemas / Condições avaliadas - CID10

Descrição	Quantidade
Total:	0