



Diário Oficial

Cidade de Paracambi

Prefeita - Lucimar Cristina da Silva Ferreira



**JANEIRO
BRANCO**

Quem cuida
da MENTE,
cuida da VIDA

Ano II

Paracambi, sábado, 30 de janeiro de 2021

Edição 257

GABINETE DA PREFEITA

=DECRETO Nº 5.238, DE 28 DE JANEIRO DE 2021 =

"Estabelece a Programação Financeira e o Cronograma de Execução Mensal de Desembolso para o exercício de 2021 e dá outras providências"

A PREFEITA DA CIDADE DE PARACAMBI no uso de suas atribuições legais, e

Considerando o que consta no artigo 8º da Lei Complementar Federal nº 101, de 04 de maio de 2000, e,

Considerando os dispositivos da Lei Municipal Nº 1.508, de 29 de dezembro de 2020,

= D E C R E T A =

ART. 1.º Ficam estabelecidos, para o exercício de 2021, a Programação Financeira e o Cronograma de Execução Mensal de Desembolso, conforme anexos deste Decreto.

ART. 2.º Na utilização dos recursos arrecadados, o pagamento de despesas de caráter obrigatório terá prioridade em relação às despesas de caráter discricionário, respeitadas as vinculações constitucionais e legais existentes.

§ 1º Os órgãos da administração indireta definirão seus cronogramas de pagamento, respeitada a programação das transferências financeiras, se existentes, eventualmente a cargo da Prefeitura.

§ 2º O repasse de recursos financeiros do Executivo ao Legislativo dar-se-á em duodécimos até o dia 20 (vinte) do mês correspondente.

ART. 3.º A verificação do cumprimento da Programação Financeira e do Cronograma de Execução Mensal de Desembolso será feita pela Secretaria Municipal de Planejamento com auxílio da secretaria de Municipal de Finanças.

ART. 4.º As normas e princípios estabelecidos neste Decreto aplicam-se aos órgãos da Administração Direta e Indireta do Município, no que couber.

ART. 5.º Este Decreto entra em vigor após a data de sua publicação.

Gabinete da Prefeita, 29 de janeiro de 2021.

LUCIMAR CRISTINA DA SILVA FERREIRA
Prefeita

**Use
máscara,
se proteja.**





Estado do Rio de Janeiro
Prefeitura Municipal de Paracambi
Gabinete da Prefeita

ANEXO I

PROGRAMAÇÃO FINANCEIRA 2021

Art. 8º da LRF

ADMINISTRAÇÃO PÚBLICA	JANEIRO	FEVEREIRO	MARÇO	ABRIL	MAIO	JUNHO	JULHO	AGOSTO	SETEMBRO	OUTUBRO	NOVEMBRO	DEZEMBRO
RECURSOS DISPONÍVEIS	R\$ 12.583.333,33	R\$ 12.708.333,33	R\$ 12.833.333,33	R\$ 12.958.333,33	R\$ 13.083.333,33	R\$ 13.208.333,33	R\$ 13.333.333,33	R\$ 13.458.333,33	R\$ 13.583.333,33	R\$ 13.708.333,33	R\$ 13.833.333,33	R\$ 13.958.333,33
SALDO ANTERIOR	R\$ -	R\$ 125.000,00	R\$ 250.000,00	R\$ 375.000,00	R\$ 500.000,00	R\$ 625.000,00	R\$ 750.000,00	R\$ 875.000,00	R\$ 1.000.000,00	R\$ 1.125.000,00	R\$ 1.250.000,00	R\$ 1.375.000,00
RECEITA ORÇAMENTÁRIA	R\$ 12.583.333,33	R\$ 12.583.333,33	R\$ 12.583.333,33	R\$ 12.583.333,33	R\$ 12.583.333,33	R\$ 12.583.333,33	R\$ 12.583.333,33	R\$ 12.583.333,33	R\$ 12.583.333,33	R\$ 12.583.333,33	R\$ 12.583.333,33	R\$ 12.583.333,33
DESPESAS	R\$ 12.458.333,33	R\$ 12.458.333,33	R\$ 12.458.333,33	R\$ 12.458.333,33	R\$ 12.458.333,33	R\$ 12.458.333,33	R\$ 12.458.333,33	R\$ 12.458.333,33	R\$ 12.458.333,33	R\$ 12.458.333,33	R\$ 12.458.333,33	R\$ 12.458.333,33
Despesa Orçamentária	R\$ 12.080.416,67	R\$ 12.080.416,67	R\$ 12.080.416,67	R\$ 12.080.416,67	R\$ 12.080.416,67	R\$ 12.080.416,67	R\$ 12.080.416,67	R\$ 12.080.416,67	R\$ 12.080.416,67	R\$ 12.080.416,67	R\$ 12.080.416,67	R\$ 12.080.416,67
Pessoal e Encargos Sociais	R\$ 4.811.123,75	R\$ 4.811.123,75	R\$ 4.811.123,75	R\$ 4.811.123,75	R\$ 4.811.123,75	R\$ 4.811.123,75	R\$ 4.811.123,75	R\$ 4.811.123,75	R\$ 4.811.123,75	R\$ 4.811.123,75	R\$ 4.811.123,75	R\$ 4.811.123,75
Juros e Encargos da Dívida	R\$ 2.916,67	R\$ 2.916,67	R\$ 2.916,67	R\$ 2.916,67	R\$ 2.916,67	R\$ 2.916,67	R\$ 2.916,67	R\$ 2.916,67	R\$ 2.916,67	R\$ 2.916,67	R\$ 2.916,67	R\$ 2.916,67
Outras Despesas Correntes	R\$ 6.712.470,42	R\$ 6.712.470,42	R\$ 6.712.470,42	R\$ 6.712.470,42	R\$ 6.712.470,42	R\$ 6.712.470,42	R\$ 6.712.470,42	R\$ 6.712.470,42	R\$ 6.712.470,42	R\$ 6.712.470,42	R\$ 6.712.470,42	R\$ 6.712.470,42
Investimentos	R\$ 303.072,50	R\$ 303.072,50	R\$ 303.072,50	R\$ 303.072,50	R\$ 303.072,50	R\$ 303.072,50	R\$ 303.072,50	R\$ 303.072,50	R\$ 303.072,50	R\$ 303.072,50	R\$ 303.072,50	R\$ 303.072,50
Inversões Financeiras	R\$ 75.000,00	R\$ 75.000,00	R\$ 75.000,00	R\$ 75.000,00	R\$ 75.000,00	R\$ 75.000,00	R\$ 75.000,00	R\$ 75.000,00	R\$ 75.000,00	R\$ 75.000,00	R\$ 75.000,00	R\$ 75.000,00
Amortização da Dívida	R\$ 175.833,33	R\$ 175.833,33	R\$ 175.833,33	R\$ 175.833,33	R\$ 175.833,33	R\$ 175.833,33	R\$ 175.833,33	R\$ 175.833,33	R\$ 175.833,33	R\$ 175.833,33	R\$ 175.833,33	R\$ 175.833,33
Transferências Concedidas	R\$ 377.916,67	R\$ 377.916,67	R\$ 377.916,67	R\$ 377.916,67	R\$ 377.916,67	R\$ 377.916,67	R\$ 377.916,67	R\$ 377.916,67	R\$ 377.916,67	R\$ 377.916,67	R\$ 377.916,67	R\$ 377.916,67
Câmara Municipal de Paracambi	R\$ 377.916,67	R\$ 377.916,67	R\$ 377.916,67	R\$ 377.916,67	R\$ 377.916,67	R\$ 377.916,67	R\$ 377.916,67	R\$ 377.916,67	R\$ 377.916,67	R\$ 377.916,67	R\$ 377.916,67	R\$ 377.916,67
SALDO FINAL	R\$ 125.000,00	R\$ 250.000,00	R\$ 375.000,00	R\$ 500.000,00	R\$ 625.000,00	R\$ 750.000,00	R\$ 875.000,00	R\$ 1.000.000,00	R\$ 1.125.000,00	R\$ 1.250.000,00	R\$ 1.375.000,00	R\$ -





Estado do Rio de Janeiro
Prefeitura Municipal de Paracambi
Gabinete da Prefeita

PROGRAMAÇÃO FINANCEIRA 2021

DESDOBRAMENTO DA RECEITA PREVISTA EM METAS BIMESTRAIS DE ARRECADAÇÃO

Art. 13º da LRF

ADMINISTRAÇÃO PÚBLICA	INICIAL	1º BIMESTRE	2º BIMESTRE	3º BIMESTRE	4º BIMESTRE	5º BIMESTRE	6º BIMESTRE
1. RECEITAS CORRENTES	R\$ 161.572.000,00	R\$ 26.928.666,67	R\$ 26.928.666,67	R\$ 26.928.666,67	R\$ 26.928.666,67	R\$ 26.928.666,67	R\$ 26.928.666,67
1. Impostos, Taxas e Contribuição de Melhoria	R\$ 17.161.200,00	R\$ 2.860.200,00	R\$ 2.860.200,00	R\$ 2.860.200,00	R\$ 2.860.200,00	R\$ 2.860.200,00	R\$ 2.860.200,00
2. Contribuições	R\$ 3.009.000,00	R\$ 501.500,00	R\$ 501.500,00	R\$ 501.500,00	R\$ 501.500,00	R\$ 501.500,00	R\$ 501.500,00
3. Receita Patrimonial	R\$ 89.970,00	R\$ 14.995,00	R\$ 14.995,00	R\$ 14.995,00	R\$ 14.995,00	R\$ 14.995,00	R\$ 14.995,00
6. Receita de Serviços	R\$ 300.000,00	R\$ 50.000,00	R\$ 50.000,00	R\$ 50.000,00	R\$ 50.000,00	R\$ 50.000,00	R\$ 50.000,00
7. Transferências Correntes	R\$ 140.686.630,00	R\$ 23.447.771,67	R\$ 23.447.771,67	R\$ 23.447.771,67	R\$ 23.447.771,67	R\$ 23.447.771,67	R\$ 23.447.771,67
9. Outras Receitas Correntes	R\$ 325.200,00	R\$ 54.200,00	R\$ 54.200,00	R\$ 54.200,00	R\$ 54.200,00	R\$ 54.200,00	R\$ 54.200,00
2. RECEITAS DE CAPITAL	R\$ 571.000,00	R\$ 95.166,67	R\$ 95.166,67	R\$ 95.166,67	R\$ 95.166,67	R\$ 95.166,67	R\$ 95.166,67
1. Operações de Crédito	R\$ 100,00	R\$ 16,67	R\$ 16,67	R\$ 16,67	R\$ 16,67	R\$ 16,67	R\$ 16,67
4. Transferências de Capital	R\$ 570.900,00	R\$ 95.150,00	R\$ 95.150,00	R\$ 95.150,00	R\$ 95.150,00	R\$ 95.150,00	R\$ 95.150,00
9. DEDUÇÕES DA RECEITA	-R\$ 11.143.000,00	-R\$ 1.857.166,67	-R\$ 1.857.166,67	-R\$ 1.857.166,67	-R\$ 1.857.166,67	-R\$ 1.857.166,67	-R\$ 1.857.166,67
1. Deduções da Receita Corrente	-R\$ 11.143.000,00	-R\$ 1.857.166,67	-R\$ 1.857.166,67	-R\$ 1.857.166,67	-R\$ 1.857.166,67	-R\$ 1.857.166,67	-R\$ 1.857.166,67
TOTAL GERAL	R\$ 151.000.000,00	R\$ 25.166.666,67	R\$ 25.166.666,67	R\$ 25.166.666,67	R\$ 25.166.666,67	R\$ 25.166.666,67	R\$ 25.166.666,67



Estado do Rio de Janeiro
Prefeitura Municipal de Paracambi
Gabinete da Prefeita

ANEXO II

CRONOGRAMA DE EXECUÇÃO MENSAL DE DESEMBOLSO 2021

Art. 8º da LRF

ADMINISTRAÇÃO PÚBLICA	INICIAL	Janeiro	Fevereiro	1º BIMESTRE	ATÉ 1º BIMESTRE	Março	Abril	2º BIMESTRE	ATÉ 2º BIMESTRE
3. DESPESAS CORRENTES	R\$ 142.768.630,00	R\$ 11.897.385,83	R\$ 11.897.385,83	R\$ 23.794.771,67	R\$ 23.794.771,67	R\$ 11.897.385,83	R\$ 11.897.385,83	R\$ 23.794.771,67	R\$ 47.589.543,33
1. Pessoal e Encargos Sociais	R\$ 60.804.485,00	R\$ 5.067.040,42	R\$ 5.067.040,42	R\$ 10.134.080,83	R\$ 10.134.080,83	R\$ 5.067.040,42	R\$ 5.067.040,42	R\$ 10.134.080,83	R\$ 20.268.161,67
2. Juros e Encargos da Dívida	R\$ 35.000,00	R\$ 2.916,67	R\$ 2.916,67	R\$ 5.833,33	R\$ 5.833,33	R\$ 2.916,67	R\$ 2.916,67	R\$ 5.833,33	R\$ 11.666,67
3. Outras Despesas Correntes	R\$ 81.929.145,00	R\$ 6.827.428,75	R\$ 6.827.428,75	R\$ 13.654.857,50	R\$ 13.654.857,50	R\$ 6.827.428,75	R\$ 6.827.428,75	R\$ 13.654.857,50	R\$ 27.309.715,00
4. DESPESAS DE CAPITAL	R\$ 6.731.370,00	R\$ 560.947,50	R\$ 560.947,50	R\$ 1.121.895,00	R\$ 1.121.895,00	R\$ 560.947,50	R\$ 560.947,50	R\$ 1.121.895,00	R\$ 2.243.790,00
4. Investimentos	R\$ 3.721.370,00	R\$ 310.114,17	R\$ 310.114,17	R\$ 620.228,33	R\$ 620.228,33	R\$ 310.114,17	R\$ 310.114,17	R\$ 620.228,33	R\$ 1.240.456,67
5. Inversões Financeiras	R\$ 900.000,00	R\$ 75.000,00	R\$ 75.000,00	R\$ 150.000,00	R\$ 150.000,00	R\$ 75.000,00	R\$ 75.000,00	R\$ 150.000,00	R\$ 300.000,00
6. Amortização da Dívida	R\$ 2.110.000,00	R\$ 175.833,33	R\$ 175.833,33	R\$ 351.666,67	R\$ 351.666,67	R\$ 175.833,33	R\$ 175.833,33	R\$ 351.666,67	R\$ 703.333,33
9. RESERVA DE CONTINGÊNCIA	R\$ 1.500.000,00	R\$ -	R\$ -	R\$ -	R\$ -	R\$ -	R\$ -	R\$ -	R\$ -
9. Reserva de Contingência	R\$ 1.500.000,00	R\$ -	R\$ -	R\$ -	R\$ -	R\$ -	R\$ -	R\$ -	R\$ -
TOTAL GERAL	R\$ 151.000.000,00	R\$ 12.458.333,33	R\$ 12.458.333,33	R\$ 24.916.666,67	R\$ 24.916.666,67	R\$ 12.458.333,33	R\$ 12.458.333,33	R\$ 24.916.666,67	R\$ 49.833.333,33



Estado do Rio de Janeiro
Prefeitura Municipal de Paracambi
Gabinete da Prefeita

CRONOGRAMA DE EXECUÇÃO MENSAL DE DESEMBOLSO 2021

Art. 8º da LRF

ADMINISTRAÇÃO PÚBLICA	INICIAL	Maio	Junho	3º BIMESTRE	ATÉ 3º BIMESTRE	Julho	Agosto	4º BIMESTRE	ATÉ 4º BIMESTRE
3. DESPESAS CORRENTES	R\$ 142.768.630,00	R\$ 11.897.385,83	R\$ 11.897.385,83	R\$ 23.794.771,67	R\$ 71.384.315,00	R\$ 11.897.385,83	R\$ 11.897.385,83	R\$ 23.794.771,67	R\$ 95.179.086,67
1. Pessoal e Encargos Sociais	R\$ 60.804.485,00	R\$ 5.067.040,42	R\$ 5.067.040,42	R\$ 10.134.080,83	R\$ 30.402.242,50	R\$ 5.067.040,42	R\$ 5.067.040,42	R\$ 10.134.080,83	R\$ 40.536.323,33
2. Juros e Encargos da Dívida	R\$ 35.000,00	R\$ 2.916,67	R\$ 2.916,67	R\$ 5.833,33	R\$ 17.500,00	R\$ 2.916,67	R\$ 2.916,67	R\$ 5.833,33	R\$ 23.333,33
3. Outras Despesas Correntes	R\$ 81.929.145,00	R\$ 6.827.428,75	R\$ 6.827.428,75	R\$ 13.654.857,50	R\$ 40.964.572,50	R\$ 6.827.428,75	R\$ 6.827.428,75	R\$ 13.654.857,50	R\$ 54.619.430,00
4. DESPESAS DE CAPITAL	R\$ 6.731.370,00	R\$ 560.947,50	R\$ 560.947,50	R\$ 1.121.895,00	R\$ 3.365.685,00	R\$ 560.947,50	R\$ 560.947,50	R\$ 1.121.895,00	R\$ 4.487.580,00
4. Investimentos	R\$ 3.721.370,00	R\$ 310.114,17	R\$ 310.114,17	R\$ 620.228,33	R\$ 1.860.685,00	R\$ 310.114,17	R\$ 310.114,17	R\$ 620.228,33	R\$ 2.480.913,33
5. Investimentos Financeiras	R\$ 900.000,00	R\$ 75.000,00	R\$ 75.000,00	R\$ 150.000,00	R\$ 450.000,00	R\$ 75.000,00	R\$ 75.000,00	R\$ 150.000,00	R\$ 600.000,00
6. Amortização da Dívida	R\$ 2.110.000,00	R\$ 175.833,33	R\$ 175.833,33	R\$ 351.666,67	R\$ 1.055.000,00	R\$ 175.833,33	R\$ 175.833,33	R\$ 351.666,67	R\$ 1.406.666,67
9. RESERVA DE CONTINGÊNCIA	R\$ 1.500.000,00	R\$ -	R\$ -	R\$ -	R\$ -	R\$ -	R\$ -	R\$ -	R\$ -
9. Reserva de Contingência	R\$ 1.500.000,00	R\$ -	R\$ -	R\$ -	R\$ -	R\$ -	R\$ -	R\$ -	R\$ -
TOTAL GERAL	R\$ 151.000.000,00	R\$ 12.458.333,33	R\$ 12.458.333,33	R\$ 24.916.666,67	R\$ 74.750.000,00	R\$ 12.458.333,33	R\$ 12.458.333,33	R\$ 24.916.666,67	R\$ 99.666.666,67



Estado do Rio de Janeiro
Prefeitura Municipal de Paracambi
Gabinete da Prefeita

CRONOGRAMA DE EXECUÇÃO MENSAL DE DESEMBOLSO 2021

Art. 8º da LRF

ADMINISTRAÇÃO PÚBLICA	INICIAL	Setembro	Outubro	5º BIMESTRE	ATÉ 5º BIMESTRE	Novembro	Dezembro	6º BIMESTRE	ATÉ 6º BIMESTRE
3. DESPESAS CORRENTES	R\$ 142.768.630,00	R\$ 11.897.385,83	R\$ 11.897.385,83	R\$ 23.794.771,67	#####	R\$ 11.897.385,83	R\$ 11.897.385,83	R\$ 23.794.771,67	R\$ 142.768.630,00
1. Pessoal e Encargos Sociais	R\$ 60.804.485,00	R\$ 5.067.040,42	R\$ 5.067.040,42	R\$ 10.134.080,83	R\$ 50.670.404,17	R\$ 5.067.040,42	R\$ 5.067.040,42	R\$ 10.134.080,83	R\$ 60.804.485,00
2. Juros e Encargos da Dívida	R\$ 35.000,00	R\$ 2.916,67	R\$ 2.916,67	R\$ 5.833,33	R\$ 29.166,67	R\$ 2.916,67	R\$ 2.916,67	R\$ 5.833,33	R\$ 35.000,00
3. Outras Despesas Correntes	R\$ 81.929.145,00	R\$ 6.827.428,75	R\$ 6.827.428,75	R\$ 13.654.857,50	R\$ 68.274.287,50	R\$ 6.827.428,75	R\$ 6.827.428,75	R\$ 13.654.857,50	R\$ 81.929.145,00
4. DESPESAS DE CAPITAL	R\$ 6.731.370,00	R\$ 560.947,50	R\$ 560.947,50	R\$ 1.121.895,00	R\$ 5.609.475,00	R\$ 560.947,50	R\$ 560.947,50	R\$ 1.121.895,00	R\$ 6.731.370,00
4. Investimentos	R\$ 3.721.370,00	R\$ 310.114,17	R\$ 310.114,17	R\$ 620.228,33	R\$ 3.101.141,67	R\$ 310.114,17	R\$ 310.114,17	R\$ 620.228,33	R\$ 3.721.370,00
5. Inversões Financeiras	R\$ 900.000,00	R\$ 75.000,00	R\$ 75.000,00	R\$ 150.000,00	R\$ 750.000,00	R\$ 75.000,00	R\$ 75.000,00	R\$ 150.000,00	R\$ 900.000,00
6. Amortização da Dívida	R\$ 2.110.000,00	R\$ 175.833,33	R\$ 175.833,33	R\$ 351.666,67	R\$ 1.758.333,33	R\$ 175.833,33	R\$ 175.833,33	R\$ 351.666,67	R\$ 2.110.000,00
9. RESERVA DE CONTINGÊNCIA	R\$ 1.500.000,00	R\$ -	R\$ -	R\$ -	R\$ -	R\$ -	R\$ 1.500.000,00	R\$ 1.500.000,00	R\$ 1.500.000,00
9. Reserva de Contingência	R\$ 1.500.000,00	R\$ -	R\$ -	R\$ -	R\$ -	R\$ -	R\$ 1.500.000,00	R\$ 1.500.000,00	R\$ 1.500.000,00
TOTAL GERAL	R\$ 151.000.000,00	R\$ 12.458.333,33	R\$ 12.458.333,33	R\$ 24.916.666,67	#####	R\$ 12.458.333,33	R\$ 13.958.333,33	R\$ 26.416.666,67	R\$ 151.000.000,00

DIAGRAMAÇÃO

CPD



Prefeitura de Paracambi

documento
assinado
digitalmente

= PORTARIA N.º 074 DE 29 DE JANEIRO DE 2021 =

A Prefeita Municipal de Paracambi, no uso de suas atribuições legais, em especial pelo disposto no art. 152 c/c art. 145, ambos da Lei Complementar Municipal nº 326/1994 (Estatuto dos Servidores do Município de Paracambi),

=RESOLVE=

ART. 1º - Designar WASHINGTON MARCELO DE OLIVEIRA, Analista de Recursos Humanos, matrícula nº 36/12969, e **MARGARETH DA ROCHA SIQUEIRA**, Professora-B, matrícula nº 36/13392, para, sob a presidência do primeiro, constituírem Comissão de Rito Sumário visando a apuração de possível abandono de cargo da servidora Patrícia Almeida dos Santos Minelli, cargo psicóloga, matrícula 36/13024, com ingresso em 05/09/2016, sob o regime estatutário e vinculado ao Regime Geral de Previdência Social (INSS), ausente do serviço desde abril de 2017, conforme consta do Processo Administrativo nº 6.324/2019, oriundo da Gestão do Fundo Municipal de Saúde.

ART. 2º - Estabelecer o prazo de 30 (trinta) dias para a conclusão dos trabalhos da referida comissão.

ART. 3º - Esta Portaria entra em vigor na data de sua publicação

Afixe-se e Publique-se.

Gabinete da Prefeita, 29 de janeiro de 2021.

LUCIMAR CRISTINA DA SILVA FERREIRA

Prefeita

◆◆◆

= PORTARIA N.º 075 DE 29 DE JANEIRO DE 2021 =

A Prefeita Municipal de Paracambi, no uso de suas atribuições legais, em especial pelo disposto no art. 152 c/c art. 145, ambos da Lei Complementar Municipal nº 326/1994 (Estatuto dos Servidores do Município de Paracambi),

= R E S O L V E =

ART. 1º - Designar WASHINGTON MARCELO DE OLIVEIRA, Analista de Recursos Humanos, matrícula nº 36/12969, e **MARGARETH DA ROCHA SIQUEIRA**, Professora-B, matrícula nº 36/13392, para, sob a presidência do primeiro, constituírem Comissão de Rito Sumário visando a apuração de possível abandono de cargo da servidora Katia Regina Gomes da Hora, cargo fisioterapeuta, matrícula 36/13566, com ingresso em 01/06/2017, sob o regime estatutário e vinculado ao Regime Geral de Previdência Social (INSS), ausente do serviço desde 13/06/2017, conforme consta do Processo Administrativo nº 6.325/2019, oriundo da Gestão do Fundo Municipal de Saúde.

ART. 2º - Estabelecer o prazo de 30 (trinta) dias para a conclusão dos trabalhos da referida comissão.

ART. 3º - Esta Portaria entra em vigor na data de sua publicação

Afixe-se e Publique-se.

Gabinete da Prefeita, 29 de janeiro de 2021.

LUCIMAR CRISTINA DA SILVA FERREIRA

Prefeita

◆◆◆

= PORTARIA Nº 076 DE 29 DE JANEIRO DE 2021 =

A Prefeita Municipal de Paracambi no uso de suas atribuições legais,

= R E S O L V E =

EXONERAR Adriana Soares da Silva, do cargo em comissão, Diretor de Planejamento e Programação, Símbolo CC2, da Secretaria Municipal de Cultura e Turismo, conforme a Lei Municipal Nº 574/01, a partir de 31.01.2021.

Afixe-se e Publique-se

Gabinete da Prefeita, 29 de janeiro de 2021.

LUCIMAR CRISTINA DA SILVA FERREIRA

Prefeita

◆◆◆

= PORTARIA Nº 077 DE 29 DE JANEIRO DE 2021 =

A Prefeita Municipal de Paracambi no uso de suas atribuições legais,

= R E S O L V E =

NOMEAR Marcio Garcia Dornelas, do cargo em comissão, Diretor de Planejamento e Programação, Símbolo CC2, da Secretaria Municipal de Cultura e Turismo, conforme a Lei Municipal Nº 574/01, a partir de 01.02.2021.

Afixe-se e Publique-se

Gabinete da Prefeita, 29 de janeiro de 2021.

LUCIMAR CRISTINA DA SILVA FERREIRA

Prefeita

DIAGRAMAÇÃO

CPD



Prefeitura de Paracambi

documento
assinado
digitalmente

MUNICÍPIO DE PARACAMBI
RELATÓRIO RESUMIDO DA EXECUÇÃO ORÇAMENTÁRIA
BALANÇO ORÇAMENTÁRIO
ORÇAMENTOS FISCAL E DA SEGURIDADE SOCIAL
PERÍODO DE REFERÊNCIA : 6º Bimestre / 2020

R\$1,00

RREO - Anexo 1 (LRF, Art 52, inciso I, linhas "a" e "b" do inciso II e §

RECEITAS	PREVISÃO INICIAL	PREVISÃO ATUALIZADA (a)	RECEITAS REALIZADAS				SALDO A REALIZAR (a-c)
			No Bimestre (b)	% (b/a)	Até 12/2020 (c)	% (c/a)	
RECEITAS (EXCETO INTRA-ORÇAMENTÁRIAS) (I)	140.300.000,0	175.749.480,1	44.933.786,8	25,6	179.098.852,3	101,9	-3.349.372,2
RECEITAS CORRENTES	140.298.882,0	175.609.469,7	44.468.771,8	25,3	178.494.944,9	101,6	-2.885.475,2
IMPOSTOS, TAXAS E CONTRIBUIÇÕES DE MELHORIA	15.354.300,0	15.354.300,0	5.529.606,4	36,0	17.389.956,4	113,3	-2.035.656,4
Impostos	14.497.000,0	14.497.000,0	5.432.460,8	37,5	16.320.337,8	112,6	-1.823.337,8
Taxas	857.300,0	857.300,0	97.145,7	11,3	1.069.618,6	124,8	-212.318,6
Contribuições de Melhoria	0,0	0,0	0,0	0,0	0,0	0,0	0,0
CONTRIBUIÇÕES	3.210.000,0	3.210.000,0	530.268,2	16,5	2.830.371,9	88,2	379.628,1
Contribuições Sociais	10.000,0	10.000,0	1.533,1	15,3	6.132,5	61,3	3.867,5
Contribuições Econômicas	0,0	0,0	0,0	0,0	0,0	0,0	0,0
Contrib. para o Custeio do Serv. de Iluminação Pública	3.200.000,0	3.200.000,0	528.735,0	16,5	2.824.239,4	88,3	375.760,6
RECEITA PATRIMONIAL	723.503,0	723.503,7	72.923,4	10,1	213.247,5	29,5	510.256,2
Exploração do Patrimônio Imobiliário do Estado	1.000,0	1.000,0	533,6	53,4	7.130,7	713,1	-6.130,7
Valores Mobiliários	712.303,0	712.303,7	72.389,9	10,2	208.116,8	28,9	505.186,9
Deleg. Serv. Públ. Med. Concess., Permiss., Autoriz., Licença.	10.100,0	10.100,0	0,0	0,0	0,0	0,0	10.100,0
Cessão de Direitos	0,0	0,0	0,0	0,0	0,0	0,0	0,0
Demais Receitas Patrimoniais	100,0	100,0	0,0	0,0	0,0	0,0	100,0
RECEITA AGROPECUÁRIA	0,0	0,0	0,0	0,0	0,0	0,0	0,0
RECEITA INDUSTRIAL	0,0	0,0	0,0	0,0	0,0	0,0	0,0
RECEITA DE SERVIÇOS	300.000,0	300.000,0	30.000,0	10,0	30.000,0	10,0	270.000,0
Serviços Administrativos e Comerciais Gerais	290.000,0	290.000,0	30.000,0	10,3	30.000,0	10,3	260.000,0
Serviços e Atividades Ref. à Navegação e Transporte	0,0	0,0	0,0	0,0	0,0	0,0	0,0
Serviços e Atividades Ref. à Saúde	0,0	0,0	0,0	0,0	0,0	0,0	0,0
Serviços e Atividades Financeiras	0,0	0,0	0,0	0,0	0,0	0,0	0,0
Outros Serviços	10.000,0	10.000,0	0,0	0,0	0,0	0,0	10.000,0
TRANSFERÊNCIAS CORRENTES	120.305.879,0	155.616.466,0	38.214.660,8	24,6	157.856.447,9	101,4	-2.239.981,9
Transferências da União e de suas Entidades	73.800.079,0	98.462.552,7	19.858.467,4	20,2	97.196.715,8	98,7	1.265.836,9
Transf. dos Estados, Distrito Federal e suas Entidades	26.505.700,0	36.840.568,0	13.754.214,6	37,3	40.140.328,3	109,0	-3.299.760,3
Transf. dos Municípios e suas Entidades	0,0	0,0	0,0	0,0	0,0	0,0	0,0
Transf. de Instituições Privadas	100,0	100,0	0,0	0,0	0,0	0,0	100,0
Transf. de Outras Instituições Públicas	20.000.000,0	20.313.245,4	4.601.978,6	22,7	20.519.403,8	101,0	-206.158,4
Transf. do Exterior	0,0	0,0	0,0	0,0	0,0	0,0	0,0
Transf. de Pessoas Físicas	0,0	0,0	0,0	0,0	0,0	0,0	0,0
Transf. de Pagos de Depósitos não Identificados	0,0	0,0	0,0	0,0	0,0	0,0	0,0
OUTRAS RECEITAS CORRENTES	405.200,0	405.200,0	91.313,0	22,5	174.921,3	43,2	230.278,7
Multas Administrativas, Contratuais e Judiciais	60.200,0	60.200,0	6.183,3	10,3	47.307,5	78,6	12.892,5
Indenizações, Restituições e Ressarcimentos	180.000,0	180.000,0	79.942,7	44,4	90.846,5	50,5	89.153,5
Bens, Direitos e Valores Incorporados ao Patrimônio Públ.	0,0	0,0	0,0	0,0	0,0	0,0	0,0
Demais Receitas Correntes	165.000,0	165.000,0	5.187,0	3,1	36.767,4	22,3	128.232,6
RECEITAS DE CAPITAL	1.118,0	140.010,4	465.015,0	332,1	603.907,4	431,3	-463.897,0
OPERAÇÕES DE CRÉDITO	100,0	100,0	0,0	0,0	0,0	0,0	100,0
Operações de Crédito - Mercado Interno	100,0	100,0	0,0	0,0	0,0	0,0	100,0
Operações de Crédito - Mercado Externo	0,0	0,0	0,0	0,0	0,0	0,0	0,0
ALIENAÇÃO DE BENS	0,0	0,0	0,0	0,0	0,0	0,0	0,0
Alienação de Bens Móveis	0,0	0,0	0,0	0,0	0,0	0,0	0,0
Alienação de Bens Imóveis	0,0	0,0	0,0	0,0	0,0	0,0	0,0
AMORTIZAÇÃO DE EMPRÉSTIMOS	0,0	0,0	0,0	0,0	0,0	0,0	0,0
TRANSFERÊNCIAS DE CAPITAL	1.018,0	139.910,4	465.015,0	332,4	603.907,4	431,6	-463.997,0
Transf. da União e de suas Entidades	1.018,0	139.910,4	465.015,0	332,4	603.907,4	431,6	-463.997,0
Transf. dos Estados e do Dist. Federal e suas Entidades	0,0	0,0	0,0	0,0	0,0	0,0	0,0
Transf. dos Municípios e suas Entidades	0,0	0,0	0,0	0,0	0,0	0,0	0,0
Transf. de Instituições Privadas	0,0	0,0	0,0	0,0	0,0	0,0	0,0
Transferência de Outras Instituições Públicas	0,0	0,0	0,0	0,0	0,0	0,0	0,0
Transferências do Exterior	0,0	0,0	0,0	0,0	0,0	0,0	0,0
Transferências de Pessoas Físicas	0,0	0,0	0,0	0,0	0,0	0,0	0,0
Transf. Provenientes de Depósitos não Identificados	0,0	0,0	0,0	0,0	0,0	0,0	0,0
OUTRAS RECEITAS DE CAPITAL	0,0	0,0	0,0	0,0	0,0	0,0	0,0
Integralização do Capital Social	0,0	0,0	0,0	0,0	0,0	0,0	0,0
Resgate de Títulos do Tesouro	0,0	0,0	0,0	0,0	0,0	0,0	0,0
Demais Receitas de Capital	0,0	0,0	0,0	0,0	0,0	0,0	0,0
RECEITAS (INTRA-ORÇAMENTÁRIAS) (II)	0,0	0,0	0,0	0,0	0,0	0,0	0,0
SUBTOTAL DAS RECEITAS (III)=(I+II)	140.300.000,0	175.749.480,1	44.933.786,8	25,6	179.098.852,3	101,9	-3.349.372,2
OPERAÇÕES DE CRÉDITO - REFINANC. (IV)	0,0	0,0	0,0	0,0	0,0	0,0	0,0
Operações de Crédito Internas	0,0	0,0	0,0	0,0	0,0	0,0	0,0
Mobiliária para Refinanciamento da Dívida	0,0	0,0	0,0	0,0	0,0	0,0	0,0
Contratual para Refinanciamento da Dívida	0,0	0,0	0,0	0,0	0,0	0,0	0,0
Operações de Crédito Externas	0,0	0,0	0,0	0,0	0,0	0,0	0,0
Mobiliária para Refinanciamento da Dívida	0,0	0,0	0,0	0,0	0,0	0,0	0,0
Contratual para Refinanciamento da Dívida	0,0	0,0	0,0	0,0	0,0	0,0	0,0
SUBTOTAL COM REFINANCIAMENTO (V)=(III+IV)	140.300.000,0	175.749.480,1	44.933.786,8	25,6	179.098.852,3	101,9	-3.349.372,2
DEFICIT					72.969,2		
TOTAL (VII)=(V+VI)	140.300.000,0	175.749.480,1	44.933.786,8	25,6	179.171.821,5	101,9	-3.422.341,4
SALDO DE EXERCÍCIOS ANTERIORES (p/ Créditos adicionais)					1.848.437,9		
Superavit Financeiro					1.848.437,9		
Reabertura de Créditos Adicionais					0,0		
Recursos Arrecadados em Exercícios Anteriores - RPPS					0,0		

Continua (1/3)

CHEFE DO PODER EXECUTIVO: LUCIMAR CRISTINA DA SILVA FERREIRA
 RESPONSÁVEL PELA CONTABILIDADE: FILIPE PEREIRA DA SILVA

SIGFIS - Versão 2020 Data de Emissão: 29/01/2021 11:04h

Anexo 1 do RREO

Secretário Municipal de
 Finanças
 Mat. 14512

Lucimar Cristina da Silva Ferreira
 Prefeita
 Mat.: 14482

DIAGRAMAÇÃO

CPD



Prefeitura de Paracambi

documento
 assinado
 digitalmente

RECEITAS INTRA-ORÇAMENTÁRIAS	PREVISÃO INICIAL	PREVISÃO ATUALIZADA (a)	RECEITAS REALIZADAS				SALDO A REALIZAR (a-c)
			No Bimestre (b)	% (b/a)	Até 12/2020 (c)	% (c/a)	
RECEITAS CORRENTES	0,0	0,0	0,0	0,0	0,0	0,0	0,0
Impostos	0,0	0,0	0,0	0,0	0,0	0,0	0,0
Taxas	0,0	0,0	0,0	0,0	0,0	0,0	0,0
Contribuição de Melhoria	0,0	0,0	0,0	0,0	0,0	0,0	0,0
CONTRIBUIÇÕES	0,0	0,0	0,0	0,0	0,0	0,0	0,0
Contribuições Sociais	0,0	0,0	0,0	0,0	0,0	0,0	0,0
Contribuições Econômicas	0,0	0,0	0,0	0,0	0,0	0,0	0,0
Contr. Custeio do Serv. de Ilum. Públ.	0,0	0,0	0,0	0,0	0,0	0,0	0,0
RECEITA PATRIMONIAL	0,0	0,0	0,0	0,0	0,0	0,0	0,0
Exploração do Patrimônio Imobiliário do Estado	0,0	0,0	0,0	0,0	0,0	0,0	0,0
Valores Mobiliários	0,0	0,0	0,0	0,0	0,0	0,0	0,0
Demais Receitas Patrimoniais	0,0	0,0	0,0	0,0	0,0	0,0	0,0
RECEITA INDUSTRIAL	0,0	0,0	0,0	0,0	0,0	0,0	0,0
RECEITA DE SERVIÇOS	0,0	0,0	0,0	0,0	0,0	0,0	0,0
Serviços Adm. e Comerciais Gerais	0,0	0,0	0,0	0,0	0,0	0,0	0,0
Serviços Ref. à Navegação e ao Transporte	0,0	0,0	0,0	0,0	0,0	0,0	0,0
Outros Serviços	0,0	0,0	0,0	0,0	0,0	0,0	0,0
OUTRAS RECEITAS CORRENTES	0,0	0,0	0,0	0,0	0,0	0,0	0,0
Multas Adm., Contratuais e Judiciais	0,0	0,0	0,0	0,0	0,0	0,0	0,0
Indenizações, Restituições e Ressarcimentos	0,0	0,0	0,0	0,0	0,0	0,0	0,0
Demais Receitas Correntes	0,0	0,0	0,0	0,0	0,0	0,0	0,0
RECEITAS DE CAPITAL	0,0	0,0	0,0	0,0	0,0	0,0	0,0
ALIENAÇÃO DE BENS	0,0	0,0	0,0	0,0	0,0	0,0	0,0
Alienação de Bens Móveis	0,0	0,0	0,0	0,0	0,0	0,0	0,0
Alienação de Bens Imóveis	0,0	0,0	0,0	0,0	0,0	0,0	0,0
Alienação de Bens Intangíveis	0,0	0,0	0,0	0,0	0,0	0,0	0,0
AMORTIZAÇÃO DE EMPRÉSTIMOS	0,0	0,0	0,0	0,0	0,0	0,0	0,0
OUTRAS RECEITAS DE CAPITAL	0,0	0,0	0,0	0,0	0,0	0,0	0,0
Integralização do Capital Social	0,0	0,0	0,0	0,0	0,0	0,0	0,0
Demais Receitas de Capital	0,0	0,0	0,0	0,0	0,0	0,0	0,0
TOTAL	0,0	0,0	0,0	0,0	0,0	0,0	0,0

Fonte : Secretaria Municipal de Finanças

Continua (2/3)

Filipe Pereira da Silva
Coordenador Geral de Contabilidade
Matr.: 36/13048
CRC - 113429/0

Lucimar Cristina da Silva Ferreira
Prefeita
Matr.: 14482

Carlos Guttenberg Chaves Victorino
Secretário Municipal de Finanças
Matr.: 14512

CHEFE DO PODER EXECUTIVO: LUCIMAR CRISTINA DA SILVA FERREIRA
RESPONSÁVEL PELA CONTABILIDADE: FILIPE PEREIRA DA SILVA
SIGFIS - Versão 2020

Data de Emissão: 29/01/2021 11:04h

Anexo 1 do RREO

DIAGRAMAÇÃO

CPD



Prefeitura de Paracambi

documento
assinado
digitalmente

Continuação (3/3)

MUNICÍPIO DE PARACAMBI
RELATÓRIO RESUMIDO DA EXECUÇÃO ORÇAMENTÁRIA
BALANÇO ORÇAMENTÁRIO
ORÇAMENTOS FISCAL E DA SEGURIDADE SOCIAL
PERÍODO DE REFERÊNCIA : 6º Bimestre / 2020

R\$1,00										
DESPESAS	DOTAÇÃO INICIAL (d)	DOTAÇÃO ATUALIZADA (e)	DESPESAS EMPENHADAS		SALDO (g) = (e - f)	DESPESAS LIQUIDADAS		SALDO (i) = (e - h)	DESPESAS PAGAS ATÉ O BIM (j)	INSCR. EM RP NÃO PROCESSADOS
			No Bimestre	Até 12/2020 (f)		No Bimestre	Até 12/2020 (h)			
DESPESAS (EXCETO INTRA-ORÇAMENTÁRIAS) (VIII)	140.300.000,0	189.324.921,8	16.520.997,0	179.171.821,5	10.153.100,3	35.800.682,7	176.608.362,9	12.716.558,9	174.447.817,9	2.563.458,6
DESPESAS CORRENTES	130.309.865,0	177.811.682,4	16.587.823,5	172.965.330,9	4.846.351,5	34.529.948,1	170.921.540,6	6.890.141,8	169.071.243,1	2.043.790,3
PESSOAL E ENCARGOS SOCIAIS	52.808.092,7	61.463.423,4	5.611.524,7	60.754.893,7	708.529,7	13.368.818,4	60.655.275,6	808.147,8	60.061.954,9	99.618,1
JUROS E ENCARGOS DA DÍVIDA	35.000,0	180,0	0,0	0,0	180,0	0,0	0,0	180,0	0,0	0,0
OUTRAS DESPESAS CORRENTES	77.466.772,3	116.348.079,0	10.976.298,8	112.210.437,2	4.137.641,8	21.161.129,6	110.266.264,9	6.081.814,1	109.009.288,2	1.944.172,3
DESPESAS DE CAPITAL	8.490.135,0	11.513.239,4	-66.826,5	6.206.490,6	5.306.748,8	1.270.734,6	5.686.822,3	5.826.417,1	5.376.574,8	519.668,3
INVESTIMENTOS	5.160.135,0	7.523.861,2	234.530,6	2.535.235,0	4.988.626,2	808.583,5	2.015.566,7	5.508.294,5	1.706.949,3	519.668,3
INVERSÕES FINANCEIRAS	0,0	0,0	0,0	0,0	0,0	0,0	0,0	0,0	0,0	0,0
AMORTIZAÇÃO DA DÍVIDA	3.330.000,0	3.989.378,1	-301.357,1	3.671.255,6	318.122,5	462.151,1	3.671.255,6	318.122,5	3.669.625,6	0,0
RESERVA DE CONTINGÊNCIA	1.500.000,0	0,0	0,0	0,0	0,0	0,0	0,0	0,0	0,0	0,0
SUBTOTAL DAS DESPESAS (X)=(VIII+IX)	140.300.000,0	189.324.921,8	16.520.997,0	179.171.821,5	10.153.100,3	35.800.682,7	176.608.362,9	12.716.558,9	174.447.817,9	2.563.458,6
AMORTIZAÇÃO DA DÍVIDA / REFINANC. (XI)	0,0	0,0	0,0	0,0	0,0	0,0	0,0	0,0	0,0	0,0
Amortização da Dívida Interna	0,0	0,0	0,0	0,0	0,0	0,0	0,0	0,0	0,0	0,0
Dívida Mobiliária	0,0	0,0	0,0	0,0	0,0	0,0	0,0	0,0	0,0	0,0
Outras Dívidas	0,0	0,0	0,0	0,0	0,0	0,0	0,0	0,0	0,0	0,0
Amortização da Dívida Externa	0,0	0,0	0,0	0,0	0,0	0,0	0,0	0,0	0,0	0,0
Dívida Mobiliária	0,0	0,0	0,0	0,0	0,0	0,0	0,0	0,0	0,0	0,0
Outras Dívidas	0,0	0,0	0,0	0,0	0,0	0,0	0,0	0,0	0,0	0,0
SUBTOTAL COM REFINANCIAMENTO (XII)=(XI+XIII)	140.300.000,0	189.324.921,8	16.520.997,0	179.171.821,5	10.153.100,3	35.800.682,7	176.608.362,9	12.716.558,9	174.447.817,9	2.563.458,6
SUPERÁVIT (XIII)	0,0	0,0	0,0	0,0	0,0	0,0	0,0	0,0	0,0	0,0
TOTAL (XIV)=(XII+XIII)	140.300.000,0	189.324.921,8	16.520.997,0	179.171.821,5	10.153.100,3	35.800.682,7	179.098.852,3	12.716.558,9	179.098.852,3	2.563.458,6
RESERVA DO RPPS	0,0	0,0	0,0	0,0	0,0	0,0	0,0	0,0	0,0	0,0
DESPESAS INTRA-ORÇAMENTÁRIAS										
DESPESAS CORRENTES	0,0	0,0	0,0	0,0	0,0	0,0	0,0	0,0	0,0	0,0
PESSOAL E ENCARGOS SOCIAIS	0,0	0,0	0,0	0,0	0,0	0,0	0,0	0,0	0,0	0,0
JUROS E ENCARGOS DA DÍVIDA	0,0	0,0	0,0	0,0	0,0	0,0	0,0	0,0	0,0	0,0
OUTRAS DESPESAS CORRENTES	0,0	0,0	0,0	0,0	0,0	0,0	0,0	0,0	0,0	0,0
DESPESAS DE CAPITAL	0,0	0,0	0,0	0,0	0,0	0,0	0,0	0,0	0,0	0,0
INVESTIMENTOS	0,0	0,0	0,0	0,0	0,0	0,0	0,0	0,0	0,0	0,0
INVERSÕES FINANCEIRAS	0,0	0,0	0,0	0,0	0,0	0,0	0,0	0,0	0,0	0,0
AMORTIZAÇÃO DA DÍVIDA	0,0	0,0	0,0	0,0	0,0	0,0	0,0	0,0	0,0	0,0
TOTAL	0,0	0,0	0,0	0,0	0,0	0,0	0,0	0,0	0,0	0,0

Fonte : Secretaria Municipal de Finanças
CHEFE DO PODER EXECUTIVO: LUCIMAR CRISTINA DA SILVA FERREIRA
RESPONSÁVEL PELA CONTABILIDADE: FILIPE PEREIRA DA SILVA

Data de Emissão: 29/01/2021 11:04h

Anexo 1 do RREO

Nota : Durante o Exercício, somente as despesas liquidadas são consideradas executadas. No encerramento do exercício, as despesas não liquidadas inscritas em restos a pagar não processados são também consideradas executadas. Dessa forma, para maior transparência, as despesas executadas estão segregadas em:

- . a) Despesas liquidadas, consideradas aquelas em que houve a entrega do material ou serviço, nos termos do art. 63 da Lei 4.320/64.
- . b) Despesas empenhadas mas não liquidadas, inscritas em Restos a pagar não processados, consideradas liquidadas no encerramento do exercício, por força do art.35, inciso II da Lei 4.320/64.

Filipe Pereira da Silva
Contador Geral de Contabilidade
Matr.: 36/13046
CRC - 113423/0

Carlos Guilenberg Chaves Victorino
Secretário Municipal de
Finanças
Matr.: 14512

Lucimar Cristina da Silva Ferreira
Prefeita
Matr.: 14482

CHEFE DO PODER EXECUTIVO: LUCIMAR CRISTINA DA SILVA FERREIRA
RESPONSÁVEL PELA CONTABILIDADE: FILIPE PEREIRA DA SILVA

Data de Emissão: 29/01/2021 11:04h

Anexo 1 do RREO

DIAGRAMAÇÃO

CPD

Prefeitura de Paracambi



documento
assinado
digitalmente

MUNICÍPIO DE PARACAMBI
RELATÓRIO RESUMIDO DA EXECUÇÃO ORÇAMENTÁRIA
DEMONSTRATIVO DA EXECUÇÃO DAS DESPESAS POR FUNÇÃO / SUBFUNÇÃO
ORÇAMENTOS FISCAL E DA SEGURIDADE SOCIAL
PERÍODO DE REFERÊNCIA : 6º Bimestre / 2020

RREO - Anexo 2 (LRF, Art. 52, Inciso II, alínea "c")

FUNÇÃO / SUBFUNÇÃO	DOTAÇÃO INICIAL	DOTAÇÃO ATUALIZADA	DESPESAS EMPENHADAS		SALDO (c) = (a-b)	DESPESAS LIQUIDADAS		SALDO (e)=(a-d)	INSCRITAS EM RESTOS A PAGAR NÃO PROC. (f)
			No Bimestre	Até 12/2020 (b)	% (b/total b)	No Bimestre	Até 12/2020 (d)	% (d/total d)	
DESPESAS (EXCETO INTRA-ORÇAMENTÁRIAS) (i)	140.300.000,0	183.324.921,7	16.520.997,0	179.171.821,5	100,0	35.800.682,6	176.608.362,8	100,0	2.563.458,7
Legislativa	4.274.000,0	4.574.000,0	133.131,5	4.309.413,8	2,4	996.377,7	4.309.413,8	2,4	264.586,2
Administração Geral	4.274.000,0	4.574.000,0	133.131,5	4.309.413,8	2,4	996.377,7	4.309.413,8	2,4	264.586,2
Administração	44.681.457,0	52.870.418,6	7.147.930,8	51.740.970,0	28,9	13.925.862,3	51.547.139,8	29,2	193.835,2
Planejamento e Orçamento	155.000,0	13.991,7	-994,8	12.996,9	0,0	177,6	11.232,9	0,0	2.758,8
Administração Geral	42.161.457,0	50.806.108,6	7.128.352,7	49.748.154,6	27,8	13.612.538,9	49.677.579,4	28,1	1.128.529,3
Administração Financeira	675.000,0	844.020,6	21.295,1	834.351,0	0,5	9.668,5	732.260,4	0,4	111.760,2
Controle Interno	45.000,0	21.657,2	-258,3	21.398,9	0,0	376,2	21.398,9	0,0	258,3
Ordernamento Territorial	39.000,0	0,0	0,0	0,0	0,0	0,0	0,0	0,0	0,0
Administração de Receitas	1.091.000,0	899.876,8	0,0	839.778,8	0,5	154.480,0	837.376,8	0,5	62.500,0
Comunicação Social	500.000,0	284.763,8	-464,0	284.299,8	0,2	21.770,0	267.291,4	0,2	17.472,4
Assistência Social	15.000,0	0,0	0,0	0,0	0,0	0,0	0,0	0,0	0,0
Segurança Pública	2.055.000,0	2.829.506,3	-7.415,7	2.868.089,9	1,6	288.598,8	2.759.358,3	1,6	70.148,0
Administração Geral	2.040.970,0	2.829.506,3	-7.415,7	2.868.089,9	1,6	288.598,8	2.759.358,3	1,6	70.148,0
Defesa Civil	14.030,0	0,0	0,0	0,0	0,0	0,0	0,0	0,0	0,0
Assistência Social	3.285.700,0	3.732.176,6	237.273,5	2.994.647,6	1,7	388.530,2	2.923.572,4	1,7	808.604,2
Administração Geral	1.429.000,0	1.473.403,4	-1.303,2	1.437.415,8	0,8	26.625,0	1.429.393,2	0,8	44.010,3
Assistência ao Idoso	5.000,0	5.000,0	0,0	0,0	0,0	0,0	0,0	0,0	5.000,0
Assistência ao Portador de Deficiência	62.100,0	42.000,0	0,0	0,0	0,0	0,0	0,0	0,0	42.000,0
Assistência à Criança e ao Adolescente	139.500,0	100.723,4	-295,7	78.756,6	0,0	10.240,2	75.303,3	0,0	25.420,1
Assistência Comunitária	1.650.100,0	2.111.049,8	238.872,3	1.478.475,2	0,8	351.664,9	1.418.876,0	0,8	692.173,8
Previdência Social	1.000,0	1.000,0	0,0	0,0	0,0	0,0	0,0	0,0	1.000,0
Previdência do Regime Estatutário	1.000,0	1.000,0	0,0	0,0	0,0	0,0	0,0	0,0	1.000,0
Saúde	37.945.120,0	76.580.719,9	7.047.897,2	74.128.301,3	41,4	10.252.101,9	72.595.836,7	41,1	3.984.883,2
Administração Geral	8.300.000,0	12.996.861,7	2.521.800,6	12.590.056,5	7,0	2.504.988,2	12.054.540,3	6,8	932.321,4
Atenção Básica	3.144.014,0	8.800.283,9	349.137,0	8.111.521,7	4,5	608.989,5	7.911.566,1	4,5	888.717,8
Assistência Hospitalar e Ambulatorial	24.757.116,0	53.961.413,8	4.358.749,2	52.786.476,6	29,5	7.133.866,0	51.997.273,4	29,4	1.964.140,4
Supporte Profilático e Terapêutico	510.980,0	510.770,8	0,0	510.770,8	0,3	0,0	510.770,8	0,3	0,0
Vigilância Sanitária	30.004,0	0,0	0,0	0,0	0,0	0,0	0,0	0,0	0,0
Vigilância Epidemiológica	1.190.004,0	311.389,7	-181.788,6	129.475,7	0,1	4.258,2	111.686,1	0,1	199.703,5
Alimentação e Nutrição	13.002,0	0,0	0,0	0,0	0,0	0,0	0,0	0,0	0,0
Trabalho	8.000,0	1.607,9	0,0	1.608,0	0,0	0,0	1.608,0	0,0	0,0
Fomento ao Trabalho	8.000,0	1.607,9	0,0	1.608,0	0,0	0,0	1.608,0	0,0	0,0
Educação	33.315.006,0	32.754.563,1	1.393.722,4	31.918.801,3	17,8	7.232.444,9	31.902.117,0	18,1	852.446,0
Administração Geral	4.117.002,0	6.126.498,7	584.454,0	6.041.198,5	3,4	1.091.090,5	6.040.010,5	3,4	86.488,2
Alimentação e Nutrição	1.605.000,0	892.833,8	-668.749,3	575.058,0	0,3	232.236,1	575.058,0	0,3	317.775,8
Ensino Fundamental	24.444.214,7	21.401.463,2	642.208,7	21.238.145,0	11,9	3.974.356,0	21.222.848,8	12,0	178.614,5
Ensino Superior	200.000,0	61.196,5	-91.316,8	60.879,4	0,0	0,0	60.879,4	0,0	317,1
Educação Infantil	2.499.287,3	2.443.285,5	-191.797,7	2.174.035,0	1,2	622.632,3	2.174.035,0	1,2	269.250,5
Educação de Jovens e Adultos	297.500,0	636.129,3	46.952,6	636.129,3	0,4	216.088,0	636.129,3	0,4	0,0
Educação Especial	152.002,0	1.193.156,2	1.071.970,8	1.193.156,2	0,7	1.096.042,1	1.193.156,2	0,7	0,0
Cultura	1.505.000,0	1.278.201,6	382.569,8	945.524,9	0,5	385.622,5	945.524,9	0,5	332.676,7
Administração Geral	80.000,0	26.452,6	-2.400,0	6.452,6	0,0	2.400,0	6.452,6	0,0	20.000,0
Diffusão Cultural	1.425.000,0	1.251.749,0	384.969,8	939.072,3	0,5	388.022,5	939.072,3	0,5	312.676,7
Urbanismo	3.090.500,0	4.079.699,0	175.142,3	827.269,7	0,5	274.439,3	405.680,4	0,2	3.674.018,7
Infra-estrutura Urbana	3.090.500,0	4.079.699,0	175.142,3	827.269,7	0,5	274.439,3	405.680,4	0,2	3.674.018,7
Habituação	50.001,0	50.001,0	0,0	0,0	0,0	0,0	0,0	0,0	50.001,0
Habituação Urbana	50.001,0	50.001,0	0,0	0,0	0,0	0,0	0,0	0,0	50.001,0

Lucimar Cristina da Silva Ferreira
Lucimar Cristina da Silva Ferreira
Mat: 14452
Anexo II do RREO
Data de Emissão: 29/01/2021 11:04h
SIGFIS - Versão 2020

MUNICÍPIO DE PARACAMBI
RELATÓRIO RESUMIDO DA EXECUÇÃO ORÇAMENTÁRIA
DEMONSTRATIVO DA EXECUÇÃO DAS DESPESAS POR FUNÇÃO / SUBFUNÇÃO
ORÇAMENTOS FISCAL E DA SEGURIDADE SOCIAL

PERÍODO DE REFERÊNCIA : 6º Bimestre / 2020

RREO - Anexo 2 (LRF, Art. 52, Inciso II, alínea "c")

ORÇAMENTO - Anexo 2 (LRF, Art. 52, Inciso II, alínea "c")										RS\$1,00			
FUNÇÃO / SUBFUNÇÃO	DOTAÇÃO INICIAL	DOTAÇÃO ATUALIZADA	DESPESAS EMPENHADAS		SALDO (c) = (a-b)	DESPESAS LIQUIDADAS		SALDO (e)=(a-d)	INSCRITAS EM RESTOS A PAGAR NÃO PROC. (f)				
			No Bimestre	Até 12/2020 (b)		%	(b/total b)			No Bimestre	Até 12/2020 (d)	%	(d/total d)
Gestão Ambiental	1.171.714,0	1.590.733,6	175.713,9	1.444.635,1	0,8	566.056,7	1.373.073,8	217.659,8	71.561,3				
Administração Geral	250.999,0	116.940,2	-24.059,5	72.861,7	0,0	2.622,0	55.181,7	61.758,5	17.680,0				
Preservação e Conservação Ambiental	9.714,0	1.004,0	0,0	0,0	0,0	1.004,0	0,0	0,0	0,0				
Controle Ambiental	746.000,0	1.372.789,4	199.773,4	1.371.773,4	0,8	563.434,7	1.317.892,0	54.897,3	53.881,3				
Recuperação de Áreas Degradadas	165.001,0	100.000,0	0,0	0,0	0,0	0,0	0,0	100.000,0	0,0				
Agricultura	154.999,0	138.175,9	-1.164,5	117.011,4	0,1	31.965,5	99.946,1	38.227,7	17.063,3				
Administração Geral	64.000,0	64.427,4	0,0	64.427,4	0,0	31.965,5	47.364,1	17.063,3	17.063,3				
Promoção da Produção Vegetal	20.999,0	14.000,0	0,0	4.000,0	0,0	0,0	4.000,0	10.000,0	0,0				
Extensão Rural	70.000,0	59.748,5	-1.164,5	48.584,0	0,0	0,0	48.584,0	11.164,5	0,0				
Energia	3.230.000,0	3.230.000,0	-59.758,2	3.170.241,8	1,8	643.742,9	3.170.241,8	59.758,2	0,0				
Energia Elétrica	3.230.000,0	3.230.000,0	-59.758,2	3.170.241,8	1,8	59.758,2	3.170.241,8	59.758,2	0,0				
Transporte	1.572.001,0	1.754.322,0	173.748,4	1.542.873,7	0,9	421.006,5	1.412.222,9	342.099,1	130.650,8				
Administração Geral	409.000,0	410.973,0	-1.251,6	323.525,7	0,2	196.607,9	307.365,1	103.607,8	16.160,6				
Ordenamento Territorial	156.001,0	165.883,0	0,0	41.882,0	0,0	7.000,0	38.500,0	127.383,0	3.382,0				
Policimento	1.007.000,0	1.177.466,0	175.000,0	1.177.466,0	0,7	217.398,6	1.066.357,7	111.108,3	111.108,3				
Desporto e Lazer	425.502,0	749.439,0	-32.002,1	339.804,5	0,2	75.084,0	339.804,5	409.634,6	0,0				
Desporto Comunitário	425.502,0	749.439,0	-32.002,1	339.804,5	0,2	75.084,0	339.804,5	409.634,6	0,0				
Encargos especiais	2.035.000,0	3.110.357,3	-249.792,2	2.822.820,6	1,6	318.829,6	2.822.820,6	287.536,7	0,0				
Serviço da Divisão Interna	2.035.000,0	3.110.357,3	-249.792,2	2.822.820,6	1,6	318.829,6	2.822.820,6	287.536,7	0,0				
Reserva de Contingência	1.500.000,0	0,0	0,0	0,0	0,0	0,0	0,0	0,0	0,0				
Reserva de Contingência	1.500.000,0	0,0	0,0	0,0	0,0	0,0	0,0	0,0	0,0				
DESPESAS (INTRA-ORÇAMENTÁRIAS) (II)	0,0	0,0	0,0	0,0	0,0	0,0	0,0	0,0	0,0				
TOTAL (III) = (I + II)	140.300.000,0	189.324.921,7	16.520.997,0	179.171.821,5	100,00	35.800.682,6	176.608.362,8	12.716.558,9	2.563.458,7				

FUNÇÃO / SUBFUNÇÃO	DOTAÇÃO INICIAL	DOTAÇÃO ATUALIZADA (a)	DESPESAS EMPENHADAS		SALDO (c) = (a-b)	DESPESAS LIQUIDADAS		SALDO (e) = (a-d)	INSCRITAS EM RESTOS A PAGAR NÃO PROC. (f)				
			No Bimestre	Até 12/2020 (b)		%	(b/total b)			No Bimestre	Até 12/2020 (d)	%	(d/total d)
DESPESAS (INTRA-ORÇAMENTÁRIAS)	0,0	0,0	0,0	0,0	0,0	0,0	0,0	0,0	0,0				

Lucimar Cristina da Silva Ferreira
Lucimar Cristina da Silva Ferreira
Prefeita
Mat.: 14482

Carlos Gutierrez Chaves Victorino
Carlos Gutierrez Chaves Victorino
Secretário Municipal de Finanças
Mat.: 14512

CHEFE DO PODER EXECUTIVO: LUCIMAR CRISTINA DA SILVA FERREIRA
RESPONSÁVEL PELA CONTABILIDADE: FILIPE PEREIRA DA SILVA

CICERO Viana 2020

Data de Emissão: 30/01/2021 11:04h

Anexo II do RREO

MUNICÍPIO DE PARACAMBI
RELATÓRIO RESUMIDO DA EXECUÇÃO ORÇAMENTÁRIA
DEMONSTRATIVO DA EXECUÇÃO DAS DESPESAS POR FUNÇÃO / SUBFUNÇÃO
ORÇAMENTOS FISCAL E DA SEGURIDADE SOCIAL
PERÍODO DE REFERÊNCIA : 6º Bimestre / 2020

RREO - Anexo 2 (LRF, Art. 52, Inciso II, alínea "c")


[illegible]

FONTE:


Nota: Durante o Exercício, somente as despesas liquidadas são consideradas executadas. No encerramento do exercício, as despesas não liquidadas inscritas em restos a pagar não processados são também consideradas executadas. Dessa forma, para maior transparência, as despesas executadas estão segregadas em:

- ção segregadas em:
- a) Despesas liquidadas, consideradas aquelas em que houve a entrega do material ou serviço, nos termos do art. 63 da Lei 4.320/64.
 - b) Despesas empenhadas mas não liquidadas, inscritas em Restos a pagar não processados, consideradas liquidadas no encerramento do exercício, por força do art.35, inciso II da Lei 4.320/64.

por força do art.35, inciso II da Lei 4.320/64.



Filipe Pereira da Silva
Controlador Geral de Contabilidade
At.º: 36/13046
At.º: 412423/0



Lucimar Cristina da Silva Ferreira
Prefeita
Mat.: 14482

Carlos Guttenberg Chaves Victorino
Secretário Municipal de
Finanças
Matr.: 14512

CHEFE DO PODER EXECUTIVO: LUCIMAR CRISTINA DA SILVA FERREIRA
RESPONSÁVEL PELO CONTABILIDADE: FILIPE PEREIRA DA SILVA

Verdejo 2020

Data de Emissão: 29/01/2021 11:04h

Anexo II do RREO

MUNICÍPIO DE PARACAMBI
RELATÓRIO RESUMIDO DA EXECUÇÃO ORÇAMENTÁRIA
DEMONSTRATIVO DA RECEITA CORRENTE LÍQUIDA
ORÇAMENTOS FISCAL E DA SEGURIDADE SOCIAL
PERÍODO DE REFERÊNCIA : 6º Bimestre / 2020

LRF, art 53, inciso I - Anexo 3

ESPECIFICAÇÃO	EVOLUÇÃO DA RECEITA REALIZADA NOS ÚLTIMOS 12 MESES												TOTAL ULT - 12 M.	PREVISÃO ATUALIZADA
	JAN/2020	FEV/2020	MAR/2020	ABR/2020	MAI/2020	JUN/2020	JUL/2020	AGO/2020	SET/2020	OCT/2020	NOV/2020	DEZ/2020		
RECEITAS CORRENTES (I)	13.643.810,8	15.019.096,3	13.177.242,4	17.556.311,5	13.144.824,4	11.289.759,4	16.471.600,4	13.434.297,4	16.183.737,9	13.045.220,3	16.051.607,5	30.808.151,3	189.825.659,6	187.052.469,7
Impostos, Taxas e Contribuições de Melhoria	874.174,8	1.792.584,2	1.239.762,5	1.940.348,5	844.205,3	1.054.460,7	892.046,6	1.325.280,3	984.108,3	913.398,8	1.719.960,9	3.809.645,6	17.389.956,5	15.354.300,0
Imposto s/ a Prop. Predial/Territorial Urbana (IPTU)	128.156,3	146.984,2	346.880,1	237.837,6	193.721,3	246.698,4	211.649,8	185.984,2	160.208,3	129.515,6	172.171,6	212.796,4	2.372.583,8	2.620.000,0
Impostos s/ Serviços de Qualquer Natureza (ISS)	637.194,4	1.453.632,1	461.611,4	1.365.114,6	439.152,0	518.691,3	464.217,2	913.922,0	654.824,4	606.502,0	1.344.259,8	3.215.013,9	12.074.135,1	9.025.000,0
Impostos s/ Transmissão de Bens Imóveis	15.595,0	27.884,1	4.648,6	4.564,6	700,0	12.633,5	13.377,0	15.759,1	20.235,9	17.031,6	38.178,7	38.593,3	209.201,4	351.000,0
Imposto sobre a Renda e Proventos de Qualquer Natureza	58.010,2	118.381,9	128.184,2	137.873,1	122.897,8	173.196,7	118.701,3	155.555,1	117.126,7	123.053,8	121.817,8	289.629,2	1.664.417,8	2.501.000,0
Outros Impostos, Taxas e Contribuições de Melhoria	35.218,9	45.701,9	298.438,2	194.958,6	87.734,2	103.250,8	84.101,3	54.059,9	31.713,0	37.295,8	43.533,0	53.612,8	1.069.618,4	857.300,0
RECEITA DE CONTRIBUIÇÕES	0,0	280.862,0	255.425,1	271.350,2	245.979,1	267.107,0	252.478,9	244.537,8	238.157,6	244.206,1	286.025,7	264.242,4	2.830.371,9	3.210.000,0
RECEITA PATRIMONIAL	25.690,0	28.571,4	14.910,2	11.549,0	14.479,1	10.600,6	12.449,1	8.983,6	5.031,7	8.059,5	6.606,3	66.317,1	213.247,6	723.503,7
Rendimentos de Aplicação Financeira	23.826,8	25.307,0	14.547,9	11.408,1	14.342,0	10.463,5	12.330,0	8.924,0	4.659,2	7.918,5	6.469,2	65.920,6	206.116,8	712.303,7
Outras Receitas Patrimoniais	1.863,2	3.264,4	362,3	140,9	137,1	137,1	119,1	59,6	372,5	141,0	137,1	396,5	7.130,8	11.200,0
Receita Agropecuária	0,0	0,0	0,0	0,0	0,0	0,0	0,0	0,0	0,0	0,0	0,0	0,0	0,0	0,0
Receita Industrial	0,0	0,0	0,0	0,0	0,0	0,0	0,0	0,0	0,0	0,0	0,0	0,0	0,0	0,0
Receita de Serviços	0,0	0,0	0,0	0,0	0,0	0,0	0,0	0,0	0,0	0,0	25.000,0	5.000,0	30.000,0	300.000,0
TRANSFERÊNCIAS CORRENTES	12.733.729,3	12.912.611,2	11.633.479,3	15.330.018,4	12.037.352,1	9.953.541,8	15.309.859,0	11.847.531,0	14.949.711,4	11.873.681,5	13.987.888,6	26.607.779,1	169.187.162,7	167.059.466,0
Cota-Parte do FPM	2.360.089,1	3.410.223,4	1.994.052,0	1.954.612,4	2.042.127,4	1.682.401,3	2.895.809,8	1.820.431,4	1.486.373,5	1.973.146,9	2.615.256,8	3.899.549,8	28.064.073,8	29.500.000,0
Cota-Parte do ICMS	2.244.599,1	2.236.580,9	2.484.789,0	1.762.687,2	1.617.987,4	1.813.287,3	1.908.751,5	1.961.063,2	2.208.796,1	2.512.381,0	3.007.722,5	3.204.897,4	26.963.542,6	26.000.000,0
Cota-Parte do IPVA	727.317,7	857.661,6	519.191,1	211.120,6	87.162,0	113.807,0	85.149,6	113.313,8	121.057,2	106.040,3	67.297,4	112.245,7	3.121.364,0	3.500.000,0
Cota-Parte do ITR	1.085,5	258,3	53,3	0,0	0,0	30,9	269,5	345,6	637,0	5.599,6	3.488,4	1.828,0	13.596,1	14.000,0
Transferências da LC 87/1996	0,0	0,0	0,0	0,0	0,0	0,0	0,0	0,0	0,0	0,0	0,0	0,0	0,0	1.000,0
Transferências da LC 61/1989	50.010,1	58.094,5	62.653,7	57.536,9	48.947,8	50.931,4	55.482,3	59.833,4	79.148,5	86.701,8	84.091,1	117.067,7	810.499,2	700.000,0
Transferências do FUNDEB	1.850.438,2	2.015.574,7	1.888.624,5	1.489.816,6	1.190.700,0	1.301.402,0	1.373.676,1	1.435.208,9	1.744.426,5	1.626.557,8	2.190.841,4	2.411.137,2	20.519.403,9	20.313.245,4
Outras Transferências Correntes	5.500.189,6	4.333.217,8	4.684.115,7	9.854.244,7	7.050.427,5	5.011.681,9	9.020.720,2	6.457.334,7	9.329.272,6	5.563.254,1	6.029.171,0	16.861.053,3	89.894.693,1	87.031.220,6
OUTRAS RECEITAS CORRENTES	10.216,8	4.487,5	33.695,3	3.045,5	2.808,9	4.049,4	4.766,8	7.964,7	6.728,9	5.874,5	36.146,0	55.167,0	174.921,3	405.200,0
DEDUÇÕES (II)	1.076.620,3	1.312.593,7	1.012.147,8	797.191,4	759.244,9	728.091,5	750.895,5	790.997,5	775.201,3	936.773,9	1.155.571,2	1.235.415,8	11.330.714,8	11.443.000,0
Contrib. p/ o Plano de Seg. Soc. Serv.	0,0	0,0	0,0	0,0	0,0	0,0	0,0	0,0	0,0	0,0	0,0	0,0	0,0	0,0
Compensação Financ. entre Reg. Previd.	0,0	0,0	0,0	0,0	0,0	0,0	0,0	0,0	0,0	0,0	0,0	0,0	0,0	0,0
Dedução de Receita p/ Formação do FUNDEB	1.076.620,3	1.312.593,7	1.012.147,8	797.191,4	759.244,9	728.091,5	750.895,5	790.997,5	775.201,3	936.773,9	1.155.571,2	1.235.415,8	11.330.714,8	11.443.000,0
RECEITA CORRENTE LÍQUIDA (III)	12.567.190,5	13.706.532,6	12.165.094,6	16.759.120,1	12.385.579,5	10.361.667,9	15.720.704,9	12.643.299,9	15.408.536,6	12.108.446,4	14.896.036,3	29.572.735,5	178.494.944,8	175.609.469,7

Fonte : Secretaria Municipal de Finanças
Nota : Receita Corrente Líquida em reais e sem arredondamento :
R\$ 178.494.944,91
RCL dos últimos 12 meses
RCL do Poder Executivo: LUCIMAR CRISTINA DA SILVA FERREIRA
RESPONSÁVEL PELA CONTABILIDADE: FILIPE PEREIRA DA SILVA

Carla Gutierrez Oliveira
Secretaria Municipal de Finanças
Matr.: 14512
Data da Emissão: 29/01/2021 11:04h
Anexo 3 do RREO

MUNICÍPIO DE PARACAMBI
RELATÓRIO RESUMIDO DA EXECUÇÃO ORÇAMENTÁRIA
DEMONSTRATIVO DAS RECEITAS E DESPESAS PREVIDENCIÁRIAS DO REGIME PRÓPRIO DOS SERVIDORES PÚBLICOS
ORÇAMENTO DA SEGURIDADE SOCIAL
PERÍODO DE REFERÊNCIA : 6º Bimestre / 2020

LRF, art 53, inciso II - Anexo 4

R\$ 1,00

PLANO PREVIDENCIÁRIO								
RECEITAS PREVIDENCIÁRIAS - RPPS	PREVISÃO INICIAL	PREVISÃO ATUALIZADA	RECEITAS REALIZADAS					
			Até 6º Bim/2020	Até 6º Bim/2019				
RECEITAS CORRENTES (I)	0,0	0,0	0,0	0,0				
Receitas de Contribuições dos Segurados	0,0	0,0	0,0	0,0				
Civil	0,0	0,0	0,0	0,0				
Ativo	0,0	0,0	0,0	0,0				
Inativo	0,0	0,0	0,0	0,0				
Pensionista	0,0	0,0	0,0	0,0				
Militar	0,0	0,0	0,0	0,0				
Ativo	0,0	0,0	0,0	0,0				
Inativo	0,0	0,0	0,0	0,0				
Pensionista	0,0	0,0	0,0	0,0				
Receitas de Contribuições Patronais	0,0	0,0	0,0	0,0				
Civil	0,0	0,0	0,0	0,0				
Ativo	0,0	0,0	0,0	0,0				
Inativo	0,0	0,0	0,0	0,0				
Pensionista	0,0	0,0	0,0	0,0				
Militar	0,0	0,0	0,0	0,0				
Ativo	0,0	0,0	0,0	0,0				
Inativo	0,0	0,0	0,0	0,0				
Pensionista	0,0	0,0	0,0	0,0				
Receita Patrimonial	0,0	0,0	0,0	0,0				
Receitas Imobiliárias	0,0	0,0	0,0	0,0				
Receitas de Valores Mobiliários	0,0	0,0	0,0	0,0				
Outras Receitas Patrimoniais	0,0	0,0	0,0	0,0				
Receita de Serviços	0,0	0,0	0,0	0,0				
Outras Receitas Correntes	0,0	0,0	0,0	0,0				
Compensação Previdenciária do RGPS para o RPPS	0,0	0,0	0,0	0,0				
Aportes Periódicos para Amortização do Déficit Atuarial do RPPS (II)	0,0	0,0	0,0	0,0				
Demais Receitas Correntes	0,0	0,0	0,0	0,0				
RECEITAS DE CAPITAL (III)	0,0	0,0	0,0	0,0				
Alienação de Bens, Direitos e Ativos	0,0	0,0	0,0	0,0				
Amortização de Empréstimos	0,0	0,0	0,0	0,0				
Outras Receitas de Capital	0,0	0,0	0,0	0,0				
TOTAL DAS RECEITAS PREVIDENCIÁRIAS - RPPS (IV) = (I + III - II)	0,0	0,0	0,0	0,0				
DESPESAS PREVIDENCIÁRIAS - RPPS	DOTAÇÃO INICIAL	DOTAÇÃO ATUALIZADA	DESPESAS EMPENHADAS		DESPESAS LIQUIDADAS		INSCRITAS EM RESTOS A PAGAR NÃO PROCESSADOS	
			6º Bim/2020	Até o 6º Bim/2019	6º Bim/2020	Até o 6º Bim/2019	EM 6º Bim/2020	EM 6º Bim/2019
Benefícios - Civil	0,0	0,0	0,0	0,0	0,0	0,0	0,0	0,0
Aposentadorias	0,0	0,0	0,0	0,0	0,0	0,0	0,0	0,0
Pensões	0,0	0,0	0,0	0,0	0,0	0,0	0,0	0,0
Outros Benefícios Previdenciários	0,0	0,0	0,0	0,0	0,0	0,0	0,0	0,0
Benefícios - Militar	0,0	0,0	0,0	0,0	0,0	0,0	0,0	0,0
Reformas	0,0	0,0	0,0	0,0	0,0	0,0	0,0	0,0
Pensões	0,0	0,0	0,0	0,0	0,0	0,0	0,0	0,0
Outros Benefícios Previdenciários	0,0	0,0	0,0	0,0	0,0	0,0	0,0	0,0
Outras Despesas Previdenciárias	0,0	0,0	0,0	0,0	0,0	0,0	0,0	0,0
Compensação Previdenciária do RPPS para o RGPS	0,0	0,0	0,0	0,0	0,0	0,0	0,0	0,0
Demais despesas Previdenciárias	0,0	0,0	0,0	0,0	0,0	0,0	0,0	0,0
TOTAL DAS DESPESAS PREVIDENCIÁRIAS RPPS (V)	0,0	0,0	0,0	0,0	0,0	0,0	0,0	0,0
RESULTADO PREVIDENCIÁRIO (VI) = (IV - V)	0,0	0,0	0,0	0,0	0,0	0,0	0,0	0,0

RECURSOS RPPS ARRECADADOS EM EXERCÍCIOS ANTERIORES		PREVISÃO ORÇAMENTÁRIA	
VALOR		0,0	
RESERVA ORÇAMENTÁRIA DO RPPS		PREVISÃO ORÇAMENTÁRIA	
VALOR		0,0	
APORTES DE RECURSOS PARA O PLANO PREVIDENCIÁRIO DO RPPS		APORTES REALIZADAS	
Plano de Amortização - Contribuição Patronal Suplementar		0,0	
Plano de Amortização - Aporte Periódico de Valores Predefinidos		0,0	
Outros Aportes RPPS		0,0	
Recursos para Cobertura de Déficit Financeiro		0,0	

BENS E DIREITOS DO RPPS	PERÍODO DE REFERÊNCIA	
	Até 6º Bim/2020	Até 6º Bim/2019
Caixa e Equivalentes de Caixa	0,0	0,0
Investimentos e Aplicações	0,0	0,0
Outros Bens e Direitos	0,0	0,0
TOTAL DE BENS E DIREITOS DO RPPS	0,0	0,0

CHEFE DO PODER EXECUTIVO: LUCIMAR CRISTINA DA SILVA FERREIRA
RESPONSÁVEL PELA CONTABILIDADE: FILIPE PEREIRA DA SILVA

SIGFIS - Versão 2020

Data de Emissão: 29/01/2021 11:04h

Anexo 4 do RREO

DIAGRAMAÇÃO

CPD

Prefeitura de Paracambi

documento
assinado
digitalmente

MUNICÍPIO DE PARACAMBI
RELATÓRIO RESUMIDO DA EXECUÇÃO ORÇAMENTÁRIA
DEMONSTRATIVO DAS RECEITAS E DESPESAS PREVIDENCIÁRIAS DO REGIME PRÓPRIO DOS SERVIDORES PÚBLICOS
ORÇAMENTO DA SEGURIDADE SOCIAL
PERÍODO DE REFERÊNCIA : 6º Bimestre / 2020

LRF, art 53, inciso II - Anexo 4

R\$ 1,00

PLANO FINANCEIRO				
RECEITAS PREVIDENCIÁRIAS	PREVISÃO INICIAL	PREVISÃO ATUALIZADA	RECEITAS REALIZADAS	
			Até 6º Bim/2020	Até 6º Bim/2019
RECEITAS CORRENTES (VII)	0,0	0,0	0,0	0,0
Receitas de Contribuições dos Segurados	0,0	0,0	0,0	0,0
Civil	0,0	0,0	0,0	0,0
Ativo	0,0	0,0	0,0	0,0
Inativo	0,0	0,0	0,0	0,0
Pensionista	0,0	0,0	0,0	0,0
Militar	0,0	0,0	0,0	0,0
Ativo	0,0	0,0	0,0	0,0
Inativo	0,0	0,0	0,0	0,0
Pensionista	0,0	0,0	0,0	0,0
Receitas de Contribuições Patronais	0,0	0,0	0,0	0,0
Civil	0,0	0,0	0,0	0,0
Ativo	0,0	0,0	0,0	0,0
Inativo	0,0	0,0	0,0	0,0
Pensionista	0,0	0,0	0,0	0,0
Militar	0,0	0,0	0,0	0,0
Ativo	0,0	0,0	0,0	0,0
Inativo	0,0	0,0	0,0	0,0
Pensionista	0,0	0,0	0,0	0,0
Receita Patrimonial	0,0	0,0	0,0	0,0
Receitas Imobiliárias	0,0	0,0	0,0	0,0
Receitas de Valores Mobiliários	0,0	0,0	0,0	0,0
Outras Receitas Patrimoniais	0,0	0,0	0,0	0,0
Receita de Serviços	0,0	0,0	0,0	0,0
Outras Receitas Correntes	0,0	0,0	0,0	0,0
Compensação Previdenciária do RGPS para o RPPS	0,0	0,0	0,0	0,0
Demais Receitas Correntes	0,0	0,0	0,0	0,0
RECEITAS DE CAPITAL (VIII)	0,0	0,0	0,0	0,0
Alienação de Bens, Direitos e Ativos	0,0	0,0	0,0	0,0
Amortização de Empréstimos	0,0	0,0	0,0	0,0
Outras Receitas de Capital	0,0	0,0	0,0	0,0
TOTAL DAS RECEITAS PREVIDENCIÁRIAS RPPS (IX) = (VII + VIII)	0,0	0,0	0,0	0,0

DESPESAS PREVIDENCIÁRIAS - RPPS	DOTAÇÃO INICIAL	DOTAÇÃO ATUALIZADA	DESPESAS EMPENHADAS		DESPESAS LIQUIDADAS		INSCRITAS EM RESTOS A PAGAR NÃO PROCESSADOS	
			6º Bim/2020	6º Bim/2019	6º Bim/2020	6º Bim/2019	EM 6º Bim/2020	EM 6º Bim/2019
Benefícios - Civil	0,0	0,0	0,0	0,0	0,0	0,0	0,0	0,0
Aposentadorias	0,0	0,0	0,0	0,0	0,0	0,0	0,0	0,0
Pensões	0,0	0,0	0,0	0,0	0,0	0,0	0,0	0,0
Outros Benefícios Previdenciários	0,0	0,0	0,0	0,0	0,0	0,0	0,0	0,0
Benefícios - Militar	0,0	0,0	0,0	0,0	0,0	0,0	0,0	0,0
Reformas	0,0	0,0	0,0	0,0	0,0	0,0	0,0	0,0
Pensões	0,0	0,0	0,0	0,0	0,0	0,0	0,0	0,0
Outros Benefícios Previdenciários	0,0	0,0	0,0	0,0	0,0	0,0	0,0	0,0
Outras Despesas Previdenciárias	0,0	0,0	0,0	0,0	0,0	0,0	0,0	0,0
Compensação Previdenciária do RGPS para o RPPS	0,0	0,0	0,0	0,0	0,0	0,0	0,0	0,0
Demais despesas Previdenciárias	0,0	0,0	0,0	0,0	0,0	0,0	0,0	0,0
TOTAL DAS DESPESAS PREVIDENCIÁRIAS RPPS (X)	0,0	0,0	0,0	0,0	0,0	0,0	0,0	0,0
RESULTADO PREVIDENCIÁRIO RPPS (XI) = (IX - X)	0,0	0,0	0,0	0,0	0,0	0,0	0,0	0,0

APORTES DE RECURSOS PARA O PLANO FINANCEIRO DO RPPS	APORTES REALIZADAS
Recursos para Cobertura de Insuficiências Financeiras	0,0
Recursos para Formação de Reserva	0,0

RECEITAS DA ADMINISTRAÇÃO - RPPS	PREVISÃO INICIAL	PREVISÃO ATUALIZADA	RECEITAS REALIZADAS	
			Até 6º Bim/2020	Até 6º Bim/2019
Receitas Correntes	0,0	0,0	0,0	0,0
Total das Receitas da Administração RPPS (XII)	0,0	0,0	0,0	0,0

DESPESAS DA ADMINISTRAÇÃO - RPPS	DOTAÇÃO INICIAL	DOTAÇÃO ATUALIZADA	DESPESAS EMPENHADAS		DESPESAS LIQUIDADAS		INSCRITAS EM RESTOS A PAGAR NÃO PROCESSADOS	
			6º Bim/2020	6º Bim/2019	6º Bim/2020	6º Bim/2019	EM 6º Bim/2020	EM 6º Bim/2019
Despesas Correntes (XIII)	0,0	0,0	0,0	0,0	0,0	0,0	0,0	0,0
Despesas de Capital (XIV)	0,0	0,0	0,0	0,0	0,0	0,0	0,0	0,0
Total das Despesas da Administração RPPS (XV)=(XIII+XIV)	0,0	0,0	0,0	0,0	0,0	0,0	0,0	0,0
Resultado da Administração RPPS (XVI)=(XII-XV)	0,0	0,0	0,0	0,0	0,0	0,0	-----	-----

CHEFE DO PODER EXECUTIVO: LUCIMAR CRISTINA DA SILVA FERREIRA
RESPONSÁVEL PELA CONTABILIDADE: FILIPE PEREIRA DA SILVA

SIGFIS - Versão 2020

Data de Emissão: 29/01/2021 11:04h

Carlos Guitenberg Soares Victorino
Secretário de Finanças
Mat.: 14512

DIAGRAMAÇÃO

CPD



Prefeitura de Paracambi

documento
assinado
digitalmente

MUNICÍPIO DE PARACAMBI
RELATÓRIO RESUMIDO DA EXECUÇÃO ORÇAMENTÁRIA
DEMONSTRATIVO DOS RESULTADOS PRIMÁRIO E NOMINAL
ORÇAMENTOS FISCAL E DA SEGURIDADE SOCIAL
PERÍODO DE REFERÊNCIA : 6º Bimestre / 2020

LRF, art 53, inciso III - Anexo 6b

R\$ Milhares

ABAIXO DA LINHA		
CÁLCULO DO RESULTADO NOMINAL	SALDO	
	Em 31/12/2019 (a)	Em 31/Dez/2020 (b)
DÍVIDA CONSOLIDADA (XXVIII)	47.757.569,30	44.678.870,40
DEDUÇÕES (XXIX)	23.129.726,20	25.113.471,70
Disponibilidade de Caixa	23.129.726,20	25.113.471,70
Disponibilidade de Caixa Bruta	24.580.752,50	27.818.483,10
(-) Restos a Pagar Processados (XXX)	1.451.026,30	2.705.011,40
Demais Haveres Financeiros	0,00	0,00
DÍVIDA CONSOLIDADA LÍQUIDA (XXXI) = (XXVIII - XXIX)	24.627.843,10	19.565.398,70
RESULTADO NOMINAL - Abaixo da Linha (XXXII) = (XXXIa - XXXIb)	5.062.444,40	
AJUSTE METODOLÓGICO	Até o 6º Bimestre / 2020	
VARIAÇÃO SALDO RPP = (XXXIII) = (XXX a - XXX b)	-1.253.985,10	
RECEITA DE ALIENAÇÃO DE INVESTIMENTOS PERMANENTES (IX)	0,00	
PASSIVOS RECONHECIDOS NA DC (XXXIV)	0,00	
VARIAÇÃO CAMBIAL (XXXV)	0,00	
PAGAMENTOS DE PRECATÓRIOS INTEGRANTES DA DC (XXXVI)	0,00	
OUTROS AJUSTES (XXXVII)	0,00	
RESULTADO NOMINAL AJUSTADO - Abaixo da Linha (XXXVIII)=(XXXII-XXXIII-IX+XXXIV+XXXV-XXXVI+XXXVII)	6.316.429,50	
RESULTADO PRIMÁRIO - Abaixo da Linha (XXXIX) = XXXVIII - (XXV - XXVI)	6.110.312,70	
INFORMAÇÕES ADICIONAIS	PREVISÃO ORÇAMENTÁRIA	
SALDO DE EXERCÍCIOS ANTERIORES	1.848.437,90	
Recursos Arrecadados em Exercícios Anteriores - RPPS	0,00	
Superávit Financeiro Utilizado para Abertura e Reabertura de Créditos Adicionais	1.848.437,90	
RESERVA ORÇAMENTÁRIA DO RPS	0,00	

Filipe Pereira da Silva
Coordenador Geral de Contabilidade
Matr.: 36113048
CRC - 1702910

Lucimar Cristina da Silva Ferreira
Prefeita
Matr.: 14482

Carlos Gutenberg Chaves Victorino
Secretário Municipal de
Finanças
Matr.: 14512

Fonte : Secretaria Municipal de Finanças

CHEFE DO PODER EXECUTIVO: LUCIMAR CRISTINA DA SILVA FERREIRA
RESPONSÁVEL PELA CONTABILIDADE: FILIPE PEREIRA DA SILVA

SIGFIS - Versão 2020

Emissão: 29/01/2021 11:04h

Anexo 6b do RREO

DIAGRAMAÇÃO

CPD



Prefeitura de Paracambi

documento
assinado
digitalmente

MUNICÍPIO DE PARACAMBI
RELATÓRIO RESUMIDO DA EXECUÇÃO ORÇAMENTÁRIA
DEMONSTRATIVO DOS RESULTADOS PRIMÁRIO E NOMINAL
ORÇAMENTOS FISCAL E DA SEGURIDADE SOCIAL
PERÍODO DE REFERÊNCIA : 6º Bimestre / 2020

LRF, art 53, inciso III - Anexo 6a

R\$1,00

ACIMA DA LINHA		Jan a Dez/2020	
RECEITAS PRIMÁRIAS	PREVISÃO ATUALIZADA	RECEITAS REALIZADAS	
RECEITAS CORRENTES (I)	175.609.469,7	178.494.944,9	
Impostos, Taxas e Contribuições de Melhoria	15.354.300,0	17.389.956,4	
Imposto s/ a Prop. Predial/Territorial Urbana (IPTU)	2.620.000,0	2.372.583,6	
Impostos s/ Serviços de Qualquer Natureza (ISS)	9.025.000,0	12.074.135,2	
Imposto s/ Transmissão de Bens Imóveis (ITBI)	351.000,0	209.201,3	
Imposto de Renda Retido na Fonte (IRRF)	2.501.000,0	1.664.417,7	
Outros Impostos, Taxas e Contribuições de Melhoria	857.300,0	1.069.618,6	
Contribuições	3.210.000,0	2.830.371,9	
Receita Patrimonial	723.503,7	213.247,5	
Aplicações Financeiras (II)	712.303,7	206.116,8	
Outras Receitas Patrimoniais	11.200,0	7.130,7	
Transferências Correntes¹	155.616.466,0	157.856.447,9	
Cota Parte FPM (80%)	24.100.000,0	22.915.159,5	
Cota Parte ICMS (80%)	20.800.000,0	21.570.833,9	
Cota Parte IPVA (80%)	2.800.000,0	2.497.090,9	
Cota Parte ITR (80%)	11.200,0	10.877,0	
L.C. Nº 87/96 - ICMS Desoneração (80%)	800,0	0,0	
L.C. Nº 61/89	560.000,0	648.399,4	
Transferências do FUNDEB	20.313.245,4	20.519.403,8	
Outras Transferências Correntes	87.031.220,6	89.694.683,4	
Demais Receitas Correntes	705.200,0	204.921,2	
Outras Receitas Financeiras (III)	165.000,0	36.767,4	
Receitas Correntes Restantes	540.200,0	168.153,8	
RECEITAS PRIMÁRIAS CORRENTES (IV)=(I-II-III)	174.732.166,0	178.252.060,7	
RECEITAS DE CAPITAL (V)	140.010,4	603.907,4	
Operações de Crédito (VI)	100,0	0,0	
Amortização de Empréstimos (VII)	0,0	0,0	
Alienação de Bens	0,0	0,0	
Receita de Alienação de Investimentos Temporários (VIII)	0,0	0,0	
Receita de Alienação de Investimentos Permanentes (IX)	0,0	0,0	
Outras Alienações de bens	0,0	0,0	
Transferências de Capital	139.910,4	603.907,4	
Convênios	139.910,4	603.907,4	
Outras Transferências de Capital	0,0	0,0	
Outras Receitas de Capital	0,0	0,0	
Outras Receitas de Capital não Primárias (X)	0,0	0,0	
Outras Receitas de Capital Primárias	0,0	0,0	
RECEITAS PRIMÁRIAS DE CAPITAL (XI) = (V-VI-VII-VIII-IX-X)	139.910,4	603.907,4	
RECEITA PRIMÁRIA TOTAL (XII) = (IV + XI)	174.872.076,4	178.855.968,1	

DESPESAS PRIMÁRIAS	DOTAÇÃO ATUALIZADA	Jan a Dez/2020					
		DESPESAS EMPENHADAS	DESPESAS LIQUIDADAS	DESPESAS PAGAS (a)	RESTOS A PAGAR PROCESSADOS PAGOS (b)	RESTOS A PAGAR NAO PROCESSADOS	
						LIQUIDADOS	PAGOS (c)
DESPESAS CORRENTES (XIII)	177.811.682,4	172.965.330,9	170.921.540,6	169.071.243,1	674.711,9	2.664.276,9	2.664.276,9
Pessoal e Encargos Sociais	61.463.423,4	60.754.893,7	60.655.275,6	60.061.954,9	300.921,0	873.685,6	873.685,6
Juros e Encargos da Dívida (XIV)	180,0	0,0	0,0	0,0	0,0	0,0	0,0
Outras Despesas Correntes	116.348.079,0	112.210.437,2	110.266.264,9	109.009.288,2	373.790,9	1.790.591,3	1.790.591,3
DESPESAS PRIMÁRIAS CORRENTES (XV) = (XIII - XIV)	177.811.502,4	172.965.330,9	170.921.540,6	169.071.243,1	674.711,9	2.664.276,9	2.664.276,9
DESPESAS DE CAPITAL (XVI)	11.513.239,4	6.206.490,6	5.686.822,3	5.376.574,8	152.272,8	359.845,0	359.845,0
Investimentos	7.523.861,2	2.535.235,0	2.015.566,7	1.706.949,3	130.269,1	359.845,0	359.845,0
Inversões Financeiras	0,0	0,0	0,0	0,0	0,0	0,0	0,0
Concessão de Empréstimos (XVII)	0,0	0,0	0,0	0,0	0,0	0,0	0,0
Aquisição de Título de Capital já Integralizado (XVIII)	0,0	0,0	0,0	0,0	0,0	0,0	0,0
Aquisição de Título de Crédito (XIX)	0,0	0,0	0,0	0,0	0,0	0,0	0,0
Demais Inversões Financeiras	0,0	0,0	0,0	0,0	0,0	0,0	0,0
Amortização da Dívida (XX)	3.989.378,1	3.671.255,6	3.671.255,6	3.669.625,6	22.003,7	0,0	0,0
DESPESAS PRIMÁRIAS DE CAPITAL (XXI)=(XVI-XVII-XVIII-XIX-X)	7.523.861,3	2.535.235,0	2.015.566,7	1.706.949,2	130.269,1	359.845,0	359.845,0
RESERVA DE CONTINGÊNCIA (XXII)	0,0	0,0	0,0	0,0	0,0	0,0	0,0
DESPESA PRIMÁRIA TOTAL (XXIII) = (XV+XXI+XXII)	185.335.363,7	175.500.565,9	172.937.107,3	170.778.192,3	804.981,0	3.024.121,9	3.024.121,9
RESULTADO PRIMÁRIO - Acima da Linha (XXIV) = (XIIa - (XXIIIa - XXIIa)	--	--	--	4.248.672,9	--	--	--

CHEFE DO PODER EXECUTIVO: LUCIMAR CRISTINA DA SILVA FERREIRA
RESPONSÁVEL PELA CONTABILIDADE: FILIPE PEREIRA DA SILVA

SIGFIS - Versão 2020

Data de Emissão: 29/01/2021 11:04h

Anexo 6b do RREO

DIAGRAMAÇÃO

CPD

Prefeitura de Paracambi



documento
assinado
digitalmente

MUNICÍPIO DE PARACAMBI
RELATÓRIO RESUMIDO DA EXECUÇÃO ORÇAMENTÁRIA
DEMONSTRATIVO DO RESULTADO PRIMÁRIO
ORÇAMENTOS FISCAL E DA SEGURIDADE SOCIAL
PERÍODO DE REFERÊNCIA : 6º Bimestre / 2020

LRF, art 53, inciso III - Anexo 6a

R\$1,00

META FISCAL PARA O RESULTADO PRIMÁRIO	VALOR CORRENTE
Meta fixada no Anexo de Metas Fiscais da LDO para o exercício de referência	0,0
JUROS NOMINAIS	Jan a Dez/2020
	VALOR INCORRIDO
Encargos e Variações Monetárias Ativos (XXV)	206.116,8
Encargos e Variações Monetárias Passivas (XXVI)	0,0
RESULTADO NOMINAL - Acima da Linha (XXVII) = XXIV + (XXV - XXVI)	4.454.789,7
META FISCAL PARA O RESULTADO NOMINAL	VALOR CORRENTE
Meta fixada no Anexo de Metas Fiscais da LDO para o exercício de referência	0,0

Fonte : Secretaria Municipal de Finanças

Nota : 'Para efeito deste Demonstrativo, o montante das Transferências Correntes corresponde, dentre outras receitas, ao total das Transferências Intergovernamentais, excluídas as Deduções da Receita Corrente para Formação do FUNDEB.

Filipe Pereira da Silva
Filipe Pereira da Silva
Coordenador Geral de Contabilidade
Matr.: 35/13046
CRC - 118423/0

Lucimar Cristina da Silva Ferreira
Lucimar Cristina da Silva Ferreira
Prefeita
Mat.: 14482

Carlos Guttenberg Chaves Victorino
Carlos Guttenberg Chaves Victorino
Secretário Municipal de Finanças
Matr.: 14512

CHEFE DO PODER EXECUTIVO: LUCIMAR CRISTINA DA SILVA FERREIRA
RESPONSÁVEL PELA CONTABILIDADE: FILIPE PEREIRA DA SILVA

SIGFIS - Versão 2020

Data de Emissão: 29/01/2021 11:04h

Anexo 6b do RREO

DIAGRAMAÇÃO

CPD



Prefeitura de Paracambi

documento
assinado
digitalmente

MUNICÍPIO DE PARACAMBI
RELATÓRIO RESUMIDO DA EXECUÇÃO ORÇAMENTÁRIA
DEMONSTRATIVO DOS RESTOS A PAGAR POR PODER E ÓRGÃO
ORÇAMENTOS FISCAL E DA SEGURIDADE SOCIAL
PERÍODO DE REFERÊNCIA : 6º Bimestre / 2020

LRF, art 53, inciso V - Anexo 7

R\$1,00

	RESTOS A PAGAR PROCESSADOS E NÃO PROCESSADOS LIQUIDADOS					RESTOS A PAGAR NÃO-PROCESSADOS				
PODER/ÓRGÃO	Inscritos		Canc.	Pagos	Saldo	Exerc. Ant.	Inscritos 2019	Canc.	Pagos	Saldo
	Exerc. Ant.	2019								
RESTOS A PAGAR (EXCETO INTRA-ORÇAMENTÁRI										
EXECUTIVO										
PREFEITURA PARACAMBI	408.359,8	612.160,8	3.330,7	614.125,9	403.064,0	0,0	1.792.047,0	263.113,2	1.528.933,8	0,0
FUNDO MUN SAÚDE PARACAMBI	140.455,9	231.193,2	82.006,1	198.333,2	91.309,8	1.063.453,1	1.521.173,7	1.098.323,7	1.217.107,2	269.195,9
FUNDO MUN ASSIST SOCIAL PARACAMBI	50.092,6	8.764,0	0,0	8.764,0	50.092,6	0,0	237.726,4	122.609,7	115.116,7	0,0
FUNDO MUN DIR CRIANÇA ADOL PARACAM	0,0	0,0	0,0	0,0	0,0	0,0	0,0	0,0	0,0	0,0
FUNDO MUN DEFESA DIREIT IDOSO PARAC	0,0	0,0	0,0	0,0	0,0	0,0	0,0	0,0	0,0	0,0
FUNDO MUN HABITAÇÃO INT SOCIAL PARA	0,0	0,0	0,0	0,0	0,0	0,0	0,0	0,0	0,0	0,0
TOTAL (I)	598.908,3	852.118,0	85.336,8	821.223,1	544.466,4	1.063.453,1	3.550.947,1	1.484.046,6	2.861.157,7	269.195,9
TOTAL (I + II)	598.908,3	852.118,0	85.336,8	821.223,1	544.466,4	1.063.453,1	3.550.947,1	1.484.046,6	2.861.157,7	269.195,9

Filipe Pereira da Silva
Coordenador Geral de Contabilidade
Matr.: 38/13046
CRC = 118423/0

Lucimar Cristina da Silva Ferreira
Prefeita
Mat.: 14482

Carlos Giltenberg Chaves Victorino
Secretário Municipal de
Finanças
Matr.: 14512

CHEFE DO PODER EXECUTIVO: LUCIMAR CRISTINA DA SILVA FERREIRA
RESPONSÁVEL PELA CONTABILIDADE: FILIPE PEREIRA DA SILVA

SIGFIS - Versão 2020

Data de Emissão: 29/01/2021 11:05h

Anexo 7 do RREO

DIAGRAMAÇÃO

CPD



Prefeitura de Paracambi

documento
assinado
digitalmente

MUNICÍPIO DE PARACAMBI
RELATÓRIO RESUMIDO DA EXECUÇÃO ORÇAMENTÁRIA
DEMONSTRATIVO DAS RECEITAS E DESPESAS COM MANUTENÇÃO E DESENVOLVIMENTO DO ENSINO

ORÇAMENTOS FISCAL E DA SEGURIDADE SOCIAL
PERÍODO DE REFERÊNCIA : 6º Bimestre / 2020

LEI 9.394/96, art 72 - Anexo 8

R\$1,00

RECEITAS DO ENSINO				
RECEITA RESULTANTE DE IMPOSTOS (caput do art. 212 da Constituição)	PREVISÃO INICIAL	PREVISÃO ATUALIZADA (a)	RECEITAS REALIZADAS	
			Até 6º Bim/2020 (b)	% (b/a)
1-RECEITAS DE IMPOSTOS	14.497.000,0	14.497.000,0	16.320.337,8	112,58
1.1-Receita Resultante do Imposto sobre a Propriedade Predial e Territorial Urbana - IPTU	2.620.000,0	2.620.000,0	2.372.583,6	90,56
1.1.1-Imposto sobre a Propriedade Predial e Territorial Urbana - IPTU	1.850.000,0	1.850.000,0	944.266,1	51,04
1.1.2-Multas, Juros de Mora, Dívida Ativa e Outros Encargos do IPTU	770.000,0	770.000,0	1.428.317,5	185,50
1.2-Receita Resultante do Imposto sobre Transmissão Inter Vivos - ITBI	351.000,0	351.000,0	209.201,3	59,60
1.2.1-Imposto sobre Transmissão Inter Vivos - ITBI	350.000,0	350.000,0	205.301,1	58,66
1.2.2-Dívida Ativa e Outros Encargos do ITBI	1.000,0	1.000,0	3.900,2	390,02
1.3-Receita Resultante do Imposto sobre Serviços de Qualquer Natureza - ISS	9.025.000,0	9.025.000,0	12.074.135,2	133,79
1.3.1-Imposto sobre Serviços de Qualquer Natureza - ISS	9.000.000,0	9.000.000,0	11.506.717,8	127,85
1.3.2-Multas, Juros de Mora e Outros Encargos do ISS	25.000,0	25.000,0	567.417,4	2.269,67
1.4-Receita Resultante do Imposto sobre Imposto de Renda Retido na Fonte - IRRF	2.501.000,0	2.501.000,0	1.664.417,7	66,55
1.4.1-Imposto de Renda Retido na Fonte - IRRF	2.501.000,0	2.501.000,0	1.664.417,7	66,55
1.4.2-Multas, Juros, de Mora e Outros Encargos do IRRF	0,0	0,0	0,0	0,00
1.5-Receita Resultante do Imposto Territorial Rural - ITR (CF. art 153, §4º, III)	0,0	0,0	0,0	0,00
1.5.1-ITR	0,0	0,0	0,0	0,00
1.5.2-Multas, Juros de Mora e Outros Encargos do ITR	0,0	0,0	0,0	0,00
2-RECEITAS DE TRANSFERÊNCIAS CONSTITUCIONAIS E LEGAIS	59.715.000,0	59.715.000,0	58.973.075,5	98,76
2.1-Cota-Parte FPM	29.500.000,0	29.500.000,0	28.064.073,7	95,13
2.1.1-Parcela referente à CF art. 159, I, alínea b	27.000.000,0	27.000.000,0	25.744.573,2	95,35
2.1.2-Parcela referente à CF art. 159, I, alínea d	1.000.000,0	1.000.000,0	1.158.515,3	115,85
2.1.3-Parcela referente à CF art. 159, I, alínea e	1.500.000,0	1.500.000,0	1.160.985,3	77,40
2.2-Cota-Parte ICMS	26.000.000,0	26.000.000,0	26.963.542,5	103,71
2.3-ICMS-Desoneração - L.C. nº87/1996	1.000,0	1.000,0	0,0	0,00
2.4-Cota-Parte IPI-Exportação	700.000,0	700.000,0	810.499,3	115,79
2.5-Cota-Parte ITR	14.000,0	14.000,0	13.596,2	97,12
2.6-Cota-Parte IPVA	3.500.000,0	3.500.000,0	3.121.363,7	89,18
2.7-Cota-Parte IOF-Ouro	0,0	0,0	0,0	0,00
3-TOTAL DA RECEITA BRUTA DE IMPOSTOS (1 + 2)	74.212.000,0	74.212.000,0	75.293.413,3	101,46

Filipe Pereira da Silva
Contador Geral de Contabilidade
Matr.: 38.138.68
CRC - 118423/0

Lucimar Cristina da Silva Ferreira
Prefeita
Mat.: 14482

Carlos Guitenberg Chaves Victorino
Secretário Municipal de Finanças
Mat.: 14512

CHEFE DO PODER EXECUTIVO: LUCIMAR CRISTINA DA SILVA FERREIRA
RESPONSÁVEL PELA CONTABILIDADE: FILIPE PEREIRA DA SILVA

SIGFIS - Versão 2020

Data de Emissão: 29/01/2021 11:05h

Anexo 8 do RREO

DIAGRAMAÇÃO

CPD



Prefeitura de Paracambi

documento
assinado
digitalmente

MUNICÍPIO DE PARACAMBI
RELATÓRIO RESUMIDO DA EXECUÇÃO ORÇAMENTÁRIA
DEMONSTRATIVO DAS RECEITAS E DESPESAS COM MANUTENÇÃO E DESENVOLVIMENTO DO ENSINO
DEMONSTRATIVO DAS RECEITAS E DESPESAS COM MANUTENÇÃO E DESENVOLVIMENTO DO ENSINO
ORÇAMENTOS FISCAL E DA SEGURIDADE SOCIAL
PERÍODO DE REFERÊNCIA : 6º Bimestre / 2020

LEI 9.394/96, art 72 - Anexo 8

R\$1,00

RECEITAS ADICIONAIS PARA FINANCIAMENTO DO ENSINO	PREVISÃO INICIAL	PREVISÃO ATUALIZADA (a)	RECEITAS REALIZADAS	
			Até 6º Bim/2020 (b)	% (b/a)
4-RECEITA DA APLIC. FINANC. DE OUTROS RECURSOS DE IMPOSTOS VINC. AO ENSINO	0,0	0,0	0,0	0,00
5-RECEITA DE TRANSFERÊNCIAS DO FNDE	3.380.500,0	3.380.500,0	3.514.462,4	103,96
5.1-Transferências do Salário-Educação	2.600.000,0	2.600.000,0	2.911.019,6	111,96
5.2-Transferências Diretas - PDDE	5.000,0	5.000,0	4.640,0	92,80
5.3-Transferências Diretas - PNAE	700.000,0	700.000,0	565.488,0	80,78
5.4-Transferências Diretas - PNATE	20.000,0	20.000,0	15.712,7	78,56
5.5-Transferências Diretas - FNDE	0,0	0,0	0,0	0,00
5.6-Aplicações Financeiras Recursos do FNDE	55.500,0	55.500,0	17.602,1	31,72
6-RECEITA DE TRANSFERÊNCIAS DE CONVÊNIOS	0,0	0,0	0,0	0,00
6.1-Transferências de Convênios	0,0	0,0	0,0	0,00
6.2-Aplicação Financeira de Recursos de Convênios	0,0	0,0	0,0	0,00
7-RECEITA DE OPERAÇÕES DE CRÉDITO	0,0	0,0	0,0	0,00
8-OUTRAS RECEITAS PARA FINANCIAMENTO DO ENSINO	0,0	0,0	0,0	0,00
9-TOTAL RECEITAS ADICIONAIS PARA FINANCIAMENTO DO ENSINO (4 + 5 + 6 + 7 + 8)	3.380.500,0	3.380.500,0	3.514.462,4	103,96

FUNDEB				
RECEITAS DO FUNDEB	PREVISÃO INICIAL	PREVISÃO ATUALIZADA (a)	RECEITAS REALIZADAS	
			Até 6º Bim/2020 (b)	% (b/a)
10-RECEITAS DESTINADAS AO FUNDEB	11.443.000,0	11.443.000,0	11.330.714,8	99,02
10.1-Cota-Parte FPM Destinada ao FUNDEB - (20% de 2.1.1)	5.400.000,0	5.400.000,0	5.148.914,3	95,35
10.2-Cota-Parte ICMS Destinada ao FUNDEB - (20% de 2.2)	5.200.000,0	5.200.000,0	5.392.708,6	103,71
10.3-ICMS-Desoneração Destinada ao FUNDEB - (20% de 2.3)	200,0	200,0	0,0	0,00
10.4-Cota-Parte IPI-Exportação Destinada ao FUNDEB - (20% de 2.4)	140.000,0	140.000,0	162.099,9	115,79
10.5-Cota-Parte ITR ou ITR arrecadado (20% de 1.5 + 2.5)	2.800,0	2.800,0	2.719,2	97,11
10.6-Cota-Parte IPVA Destinada ao FUNDEB - (20% de 2.6)	700.000,0	700.000,0	624.272,8	89,18
11-RECEITAS RECEBIDAS DO FUNDEB	20.060.000,0	20.373.245,4	20.528.601,4	100,76
11.1-Transferências de Recursos do FUNDEB	20.000.000,0	20.313.245,4	20.519.403,8	101,01
11.2-Complementação da União ao FUNDEB	0,0	0,0	0,0	0,00
11.3-Receita de Aplicação Financeira dos Recursos FUNDEB	60.000,0	60.000,0	9.197,7	15,33
12-RESULTADO LÍQUIDO DAS TRANSFERÊNCIAS DO FUNDEB (11.1 - 10)	8.557.000,0	8.870.245,4	9.188.689,0	103,59

[SE RESULTADO LÍQUIDO DA TRANSFERÊNCIA (12 > 0)] = ACRÉSCIMO RESULTANTE DAS TRANSFERÊNCIAS DO FUNDEB

[SE RESULTADO LÍQUIDO DA TRANSFERÊNCIA (12 > 0)] = DECRÉSCIMO RESULTANTE DAS TRANSFERÊNCIAS DO FUNDEB

DESPESAS DO FUNDEB	DOTAÇÃO INICIAL	DOTAÇÃO ATUALIZADA (d)	DESPESAS EMPENHADAS		DESPESAS LIQUIDADAS		Inscr. em RP Não Processados (i)
			Até 6º Bim/2020 (f)=(g)/(c)	% (f)=(e)/(d)	Até 6º Bim/2020 (g)	% (h)=(g)/(d)	
13-PAGAMENTO DOS PROFISSIONAIS DO MAGISTÉRIO	16.886.084,7	14.941.401,2	15.177.895,6	101,56	15.177.895,6	101,56	0,0
13.1-Com Educação Infantil	1.390.000,0	1.446.569,3	1.414.510,2	97,78	1.414.510,2	97,78	0,0
13.2-Com Ensino Fundamental	15.496.084,7	13.494.831,9	13.763.385,4	101,99	13.763.385,4	101,99	0,0
14-OUTRAS DESPESAS	5.957.125,0	5.645.167,9	5.374.103,1	95,20	5.374.103,1	95,20	0,0
14.1-Com Educação Infantil	656.500,0	392.666,9	424.726,0	108,16	424.726,0	108,16	0,0
14.2-Com Ensino Fundamental	5.300.625,0	5.252.501,0	4.949.377,1	94,23	4.949.377,1	94,23	0,0
15-TOTAL DAS DESPESAS DO FUNDEB (13+14)	22.843.209,7	20.586.569,1	20.551.998,7	99,83	20.551.998,7	99,83	0,0

DEDUÇÕES PARA FINS DE LIMITE DO FUNDEB PARA PAGAMENTO DOS PROFISSIONAIS DE ENSINO

16-RESTOS A PAGAR INSCRITOS NO EXERCÍCIO SEM DISPONIBILIDADE FINANCEIRA DE RECURSOS DO FUNDEB	0,00
16.1-FUNDEB 60%	0,00
16.2-FUNDEB 40%	0,00
17-DESPESAS CUSTEADAS COM O SUPERÁVIT FINANCEIRO, DO EXERCÍCIO ANTERIOR, DO FUNDEB	213.323,70
17.1-FUNDEB 60%	213.323,70
17.1-FUNDEB 40%	0,00
18-TOTAL DE DEDUÇÕES CONSIDERADAS PARA FINS DE LIMITE DO FUNDEB(16+17)	213.323,70

INDICADORES DO FUNDEB

19-TOTAL DE DESPESAS DO FUNDEB PARA FINS DE LIMITE (15 - 18)	20.338.675,01
19.1-MÍNIMO DE 60% DO FUNDEB NA REMUNERAÇÃO DO MAGISTÉRIO (13-(16.1+17.1))/(11)x100	72,90
19.2-MÁXIMO DE 40% EM DESPESAS COM MDE QUE NÃO REMUNERAÇÃO DO MAGISTÉRIO (14-(16.2+17.2))/(XX)x100	26,18
19.3-MÁXIMO DE 5% NÃO APLICADO NO EXERCÍCIO (100-(19.1+19.2))	0,93

CONTROLE DA UTILIZAÇÃO DE RECURSOS NO EXERCÍCIO SUBSEQUENTE

20-RECURSOS RECEBIDOS DO FUNDEB EM 2019 QUE NÃO FORAM UTILIZADOS	213.323,70
21-DESPESAS CUSTEADAS COM O SALDO DO ITEM 20 ATÉ O PRIMEIRO TRIMESTRE DE 2020	213.323,70

Filipe Pereira da Silva
Controlador Geral da Contabilidade
M=11: 38/13045
CRC=113423/0

Lucimar Cristina da Silva Ferreira
Prefeita
Mat.: 14482

Carlos Gutemberg Chaves Victorino
Secretário Municipal de Finanças
Matr.: 14512

CHEFE DO PODER EXECUTIVO: LUCIMAR CRISTINA DA SILVA FERREIRA
RESPONSÁVEL PELA CONTABILIDADE: FILIPE PEREIRA DA SILVA

SIGFIS - Versão 2020

Data de Emissão: 29/01/2021 11:05h

Anexo 8 do RREO

DIAGRAMAÇÃO

CPD



Prefeitura de Paracambi

documento
assinado
digitalmente

MUNICÍPIO DE PARACAMBI
RELATÓRIO RESUMIDO DA EXECUÇÃO ORÇAMENTÁRIA
DEMONSTRATIVO DAS RECEITAS E DESPESAS COM MANUTENÇÃO E DESENVOLVIMENTO DO ENSINO

ORÇAMENTOS FISCAL E DA SEGURIDADE SOCIAL
 PERÍODO DE REFERÊNCIA : 6º Bimestre / 2020

LEI 9.394/96, art 72 - Anexo 8

R\$1,00

DESPESAS COM AÇÕES TÍPICAS DE MANUTENÇÃO E DESENVOLVIMENTO DO ENSINO	DOTAÇÃO INICIAL	DOTAÇÃO ATUALIZADA (d)	DESPESAS EMPENHADAS		DESPESAS LIQUIDADAS		Inscritos em RP Não Processados (i)
			Até 6º Bim/2020 (e)	% (f)=(e/d)	Até 6º Bim/2020 (f)	% (f/d)x100	
22-EDUCAÇÃO INFANTIL	2.499.284,3	2.333.136,9	2.173.893,8	93,17	2.173.893,8	93,17	0,0
22.1-Despesas Custeadas com Recursos do FUNDEB	2.046.500,0	1.839.236,2	1.839.236,2	100,00	1.839.236,2	100,00	0,0
22.2-Despesas Custeadas com Outros Recursos de Impostos	452.784,3	493.900,7	334.657,7	67,76	334.657,7	67,76	0,0
23-ENSINO FUNDAMENTAL	25.889.215,7	26.398.481,5	26.137.596,9	99,01	26.135.844,4	99,01	1.752,4
23.1-Despesas Custeadas com Recursos do FUNDEB	20.796.709,7	18.747.332,9	18.712.762,6	99,82	18.712.762,6	99,82	0,0
23.2-Despesas Custeadas com Outros Recursos de Impostos	5.092.506,0	7.651.148,6	7.424.834,3	97,04	7.423.081,9	97,02	1.752,4
24-ENSINO MÉDIO	0,0	0,0	0,0	0,00	0,0	0,00	0,0
25-ENSINO SUPERIOR	200.000,0	61.196,5	60.879,4	99,48	60.879,4	99,48	0,0
26-ENSINO PROFISSIONAL NÃO INTEGRADO AO ENSINO REGULAR	0,0	0,0	0,0	0,00	0,0	0,00	0,0
27-OUTRAS	1.041.000,0	280.652,9	183.609,4	65,42	182.421,4	65,00	1.188,0
28-TOTAL DESPESAS C/AÇÕES TÍPICAS DE MDE(23+24+25+26+27+28)	29.629.500,0	29.073.467,8	28.555.979,4	98,22	28.553.039,0	98,21	2.940,4
DEDUÇÕES CONSIDERADAS PARA FINS DE LIMITE CONSTITUCIONAL							VALOR
29-RESULTADO LÍQUIDO DAS TRANSFERÊNCIAS DO FUNDEB = (12)							9.188.689,00
30-DESPESAS CUSTEADAS COM A COMPLEMENTAÇÃO DO FUNDEB NO EXERCÍCIO							0,00
31-DESPESAS CUSTEADAS COM O SUPERÁVIT FINANCEIRO DO FUNDEB DO EXERCÍCIO ANTERIOR							213.323,70
32-DESPESAS CUSTEADAS COM O SUPERÁVIT FINANCEIRO DE OUTROS RECURSOS DE IMPOSTOS, DO EXERCÍCIO ANTERIOR							0,00
33-RESTOS A PAGAR INSCRITOS NO EXERCÍCIO SEM DISPONIBILIDADE FINANCEIRA DE RECURSOS DE IMPOSTOS VINCULADOS AO ENSINO							0,00
34-CANCELAMENTO, NO EXERCÍCIO, DE RESTOS A PAGAR INSCRITOS COM DISPONIBILIDADE FINANCEIRA DE RECURSOS DE IMPOSTOS VINCULADOS AO ENSINO = (44i)							0,00
35-TOTAL DAS DEDUÇÕES CONSIDERADAS PARA FINS DE LIMITES CONSTITUCIONAIS (29+30+31+32+33+34+35)							9.402.012,70
36-TOTAL DAS DESPESAS PARA FINS DE LIMITE (22+23)-36							18.909.477,97
37-MÍNIMO DE 25% DAS RECEITAS RESULTANTES DE IMPOSTOS NA MANUTENÇÃO E DESENVOLVIMENTO DO ENSINO ((38)/(3))x100%							25,11

OUTRAS INFORMAÇÕES PARA CONTROLE

OUTRAS DESPESAS CUSTEADAS COM RECEITAS ADICIONAIS PARA FINANCIAMENTO DO ENSINO	DOTAÇÃO INICIAL	DOTAÇÃO ATUALIZADA (d)	DESPESAS EMPENHADAS		DESPESAS LIQUIDADAS		Inscr em RP Não Processados
			Até 6º Bim/2020 (e)	% (f)=(e/d)	Até 6º Bim/2020 (g)	% (h)=(g/d)	
38-DESPESAS CUSTEADAS C/IMP. FIN. EM OUTROS RECURSOS DE IMPOSTOS VINC. AO ENSINO	0,0	0,0	0,0	0,00	0,0	0,00	0,0
39-DESPESAS CUSTEADAS COM A CONTRIBUIÇÃO DO SALÁRIO-EDUCAÇÃO	2.649.000,0	2.650.000,0	2.440.886,0	92,11	2.427.342,1	91,60	13.543,9
40-DESPESAS CUSTEADAS COM OPERAÇÃO DE CRÉDITO	0,0	0,0	0,0	0,00	0,0	0,00	0,0
41-DESPESAS CUSTEADAS COM OUTRAS RECEITAS PARA FINANCIAMENTO DO ENSINO	1.036.506,0	1.031.096,3	921.735,9	89,39	921.735,9	89,39	0,0
42-TOTAL OUTRAS DESPESAS CUSTEADAS C/RECEITAS ADIC. P/FINANC.DO ENSINO (40+41+42+43)	3.685.506,0	3.681.096,3	3.362.621,9	91,35	3.349.078,0	90,98	13.543,9
43-TOTAL GERAL DAS DESPESAS COM MDE (29+44)	33.315.006,0	32.754.564,1	31.918.601,3	97,45	31.902.117,0	97,40	16.484,3
RESTOS A PAGAR INSCRITOS COM DISPONIBILIDADE FINANCEIRA DE RECURSOS DE IMPOSTOS VINCULADOS AO ENSINO			SALDO ATÉ O BIMESTRE		Cancelado em 2020 (g)		
44-RESTOS A PAGAR DE DESPESAS COM MANUTENÇÃO E DESENVOLVIMENTO DO ENSINO			320,86		0,00		
44.1-EXECUTADOS COM RECURSOS DE IMPOSTOS VINCULADOS AO ENSINO			0,00		0,00		
44.2-EXECUTADOS COM RECURSOS DO FUNDEB			320,86		0,00		
CONTROLE DA DISPONIBILIDADE FINANCEIRA			FUNDEB		SALÁRIO EDUCAÇÃO		
45-DISPONIBILIDADE FINANCEIRA EM 31 DE DEZEMBRO DE <EXERCÍCIO ANTERIOR>			386.365,31		190.408,69		
46-(+) INGRESSO DE RECURSOS ATÉ O BIMESTRE (Orçamentário)			20.619.403,75		2.911.019,62		
47-(-) PAGAMENTOS EFETUADOS ATÉ O BIMESTRE			20.673.763,90		2.317.471,50		
47.1-ORÇAMENTO DO EXERCÍCIO			20.550.568,00		2.119.724,70		
47.2-RESTOS A PAGAR			23.197,90		198.748,80		
48-(+) RECEITA DE APLICAÇÃO FINANCEIRA DOS RECURSOS ATÉ O BIMESTRE			9.197,69		16.974,67		
49-(-) DISPONIBILIDADE FINANCEIRA ATÉ O BIMESTRE			341.202,85		800.931,48		
50-(+) Ajustes			241.563,71		0,00		
50.1 (+) Retenções			0,00		0,00		
50.2 (-) Valores a Recuperar			0,00		0,00		
50.3 (+) Outros Valores Extraorçamentários			0,00		0,00		
54.4 (+) Conciliação Bancária			241.563,71		0,00		
51-(-) SALDO FINANCEIRO CONCILIADO			582.766,56		800.931,48		

FONTE:

1 Caput do artigo 212 da CF/1988

2 Os valores referentes à parcela dos restos a pagar inscritos sem disponibilidade financeira vinculada à educação deverão ser informados somente no RREO do último bimestre do exercício.

3 Limites mínimos anuais a serem cumpridos no encerramento do exercício, no âmbito de atuação prioritária, conforme Lei 9.394/96, art. 11, V.

AJUSTE DAS DESPESAS COM MANUTENÇÃO E DESENVOLVIMENTO DO ENSINO

VINCULADAS ÀS RECEITAS RESULTANTES DE IMPOSTOS

Despesas com Ensino Fundamental (23.2)

7.759.491,96

Despesas com Educação Infantil em Creches e Pré-Escolas (22.2)

7.424.834,31

334.657,65

PARCELA DAS TRANSFERÊNCIAS DESTINADA À FORMAÇÃO DO FUNDEB (10)

Despesas com Ensino Fundamental

11.330.714,75

Despesas com Educação Infantil em Creches e Pré-Escolas

0,00

0,00

TOTAL DA DESPESA COM MANUTENÇÃO E DESENVOLVIMENTO DO ENSINO - (23.2 + 22.2 + 10 + 40)

19.090.206,71

AJUSTE DA TABELA DE CUMPRIMENTO DOS LIMITES CONSTITUCIONAIS

Mínimo de <25%> das receitas resultantes de impostos na manutenção e desenvolvimento do ensino - Caput do artigo 212 da CF/88

25,35

Mínimo de <60%> do FUNDEB na remuneração do magistério do Ensino Fundamental - caput § 5º do artigo 60 do ADCT

73,94

CHEFE DO PODER EXECUTIVO: LUCIMAR CRISTINA DA SILVA FERREIRA
RESPONSÁVEL PELA CONTABILIDADE: FILIPE PEREIRA DA SILVA

SIGFIS - Versão 2020

Data de Emissão: 29/01/2021 11:05h

Anexo 8 do RREO

DIAGRAMAÇÃO

CPD

Prefeitura de Paracambi

documento
assinado
digitalmente

MUNICÍPIO DE PARACAMBI
RELATÓRIO RESUMIDO DA EXECUÇÃO ORÇAMENTÁRIA
DEMONSTRATIVO DAS RECEITAS DE OPERAÇÕES DE CRÉDITO E DESPESAS DE CAPITAL

ORÇAMENTOS FISCAL E DA SEGURIDADE SOCIAL
PERÍODO DE REFERÊNCIA : Janeiro a Dezembro de 2020

				R\$1,00	
LRF, art 53, § 1º, inciso I - Anexo 9					
RECEITAS	PREVISÃO ATUALIZADA (a)	RECEITAS REALIZADAS		SALDO NÃO REALIZADO (c) = (a-b)	
		(b)			
RECEITAS DE OPERAÇÕES DE CREDITO (I)	100,0	0,0		100,0	

DESPESAS	DOTAÇÃO ATUALIZADA (d)	DESPESAS EMPENHADAS (e)	DESPESAS LIQUIDADAS	INSCRITAS EM R.P. NÃO PROCESSADOS	SALDO NÃO EXECUTADO (f) = (d-e)
DESPESAS DE CAPITAL	11.513.239,4	6.206.490,6	5.686.822,3	519.668,3	5.306.748,8
(-)Incentivos Fiscais a Contribuinte	0,0	0,0	0,0	0,0	0,0
(-)Incentivos Fiscais a Contribuinte por Instituições Financeira	0,0	0,0	0,0	0,0	0,0
DESPESA DE CAPITAL LÍQUIDA (II)	11.513.239,4	6.206.490,6	5.686.822,3	519.668,3	5.306.748,8
RESULTADO PARA APURAÇÃO DA REGRA DE OURO (I - II)	-11.513.139,4	-6.206.490,6	--	--	-5.306.648,8

Fonte : Secretaria Municipal de Finanças

Filipe Pereira da Silva
Filipe Pereira da Silva
Coordenador Geral de Contabilidade
VI - IN: 38/13046
CRC - 118423/0

Lucimar Cristina da Silva Ferreira
Lucimar Cristina da Silva Ferreira
Prefeita
Mat.: 14482

Carlos Guitenberg Chaves Victorino
Carlos Guitenberg Chaves Victorino
Secretário Municipal de Finanças
Matr.: 14512

MUNICÍPIO DE PARACAMBI
RELATÓRIO RESUMIDO DA EXECUÇÃO ORÇAMENTÁRIA
DEMONSTRATIVO DA PROJEÇÃO ATUARIAL DO REGIME PRÓPRIO DE PREVIDÊNCIA SOCIAL DOS SERVIDORES PÚBLICOS

ORÇAMENTOS FISCAL E DA SEGURIDADE SOCIAL
PERÍODO DE REFERÊNCIA : 2020 a 2020

LRF, art 53, § 1º, inciso II - Anexo 10

R\$ 1,00

EXERCÍCIO	RECEITAS PREVIDENCIÁRIAS	DESPESAS PREVIDENCIÁRIAS	RESULTADO PREVIDENCIÁRIO	SALDO FINANCEIRO DO EXERCÍCIO
	Valor (a)	Valor (b)	Valor c = (a-b)	Valor (d)
2020	0,0	0,0	0,0	0,0
TOTAL	0,0	0,0	0,0	

Fonte : Secretaria Municipal de Finanças

- 1 - Projeção atuarial elaborada em e oficialmente enviada ao Ministério da Previdência Social - MPS;
2 - Este demonstrativo utiliza as seguintes hipóteses:

Massa salarial
Crescimento vegetativo
Massa salarial
Taxa de inflação anual média
Taxa de crescimento real do PIB
Taxa de crescimento do Salário Mínimo
Massa salarial
Taxa de juros real

Filipe Pereira da Silva
Controlador Geral de Contabilidade
M - 15.381.3048
CRC - 113423/0

Lucimar Cristina da Silva Ferreira
Prefeita
Mat.: 14482

Carlos Guttenberg Chaves Victorino
Secretário Municipal de
Finanças
Matr.: 14512

CHEFE DO PODER EXECUTIVO: LUCIMAR CRISTINA DA SILVA FERREIRA
RESPONSÁVEL PELA CONTABILIDADE: FILIPE PEREIRA DA SILVA

SIGFIS - Versão 2020

Data de Emissão: 29/01/2021 11:05h

Anexo 10 do RREO

DIAGRAMAÇÃO
CPD



Prefeitura de Paracambi

documento
assinado
digitalmente

MUNICÍPIO DE PARACAMBI
RELATÓRIO RESUMIDO DA EXECUÇÃO ORÇAMENTÁRIA
DEMONSTRATIVO DAS RECEITAS DE IMPOSTOS E DAS DESPESAS PRÓPRIAS COM SAÚDE
ORÇAMENTOS FISCAL E DA SEGURIDADE SOCIAL
PERÍODO DE REFERÊNCIA : 6º Bimestre / 2020

ADCT, art 77 - Anexo 12

RECEITAS RESULTANTES DE IMPOSTOS E TRANSFERÊNCIAS CONSTITUCIONAIS E LEGAIS	PREVISÃO INICIAL	PREVISÃO ATUALIZADA (a)	RECEITAS REALIZADAS	
			Até 6º Bim/2020	(b) % (B/A) x 100
RECEITA DE IMPOSTOS LÍQUIDA (I)	14.497.000,0	14.497.000,0	16.320.337,7	112,6
Receita Resultante do Imposto Predial e Territorial - IPTU	2.620.000,0	2.620.000,0	2.372.583,5	90,6
IPTU	1.850.000,0	1.850.000,0	944.266,1	51,0
Multa, Juros de Mora, Dívida Ativa e Outros Encargos do IPTU	770.000,0	770.000,0	1.428.317,4	185,5
Receita Resultante do Imposto sobre Transmissão Inter Vivos - ITBI	351.000,0	351.000,0	209.201,3	59,6
ITBI	350.000,0	350.000,0	205.301,1	58,7
Multa, Juros de Mora, Dívida Ativa e Outros Encargos do ITBI	1.000,0	1.000,0	3.900,2	390,0
Receita Resultante do Imposto sobre Serviços de Qualquer Natureza - ISS	9.025.000,0	9.025.000,0	12.074.135,2	133,8
ISS	9.000.000,0	9.000.000,0	11.506.717,8	127,9
Multa, Juros de Mora, Dívida Ativa e Outros Encargos do ISS	25.000,0	25.000,0	567.417,4	2.269,7
Receita Resultante do Imposto sobre a e Proventos de Qualquer Natureza Retido na Fonte - IRRF	2.501.000,0	2.501.000,0	1.664.417,7	66,6
RECEITAS DE TRANSFERÊNCIAS CONSTITUCIONAIS E LEGAIS (II)	57.215.000,0	57.215.000,0	56.653.574,9	99,0
Cota-Parte FPM	27.000.000,0	27.000.000,0	25.744.573,2	95,4
Cota-Parte ITR	14.000,0	14.000,0	13.596,2	97,1
Cota-Parte ICMS	26.000.000,0	26.000.000,0	26.963.542,5	103,7
Cota-Parte IPVA	3.500.000,0	3.500.000,0	3.121.363,7	89,2
Cota-Parte IPI-Exportação	700.000,0	700.000,0	810.499,3	115,8
Compensações Financeiras Provenientes de Impostos e Transferências Constitucionais	1.000,0	1.000,0	0,0	0,0
Desoneração ICMS (LC 87/1996)	1.000,0	1.000,0	0,0	0,0
Outras	0,0	0,0	0,0	0,0
Total das Receitas Resultantes de Impostos e Transferências Constitucionais e Legais (III)=(I)+(II)	71.712.000,0	71.712.000,0	72.973.912,6	101,8

[illegible]

CHEFE DO PODER EXECUTIVO: LUCIMAR CRISTINA DA SILVA FERREIRA
RESPONSÁVEL PELA CONTABILIDADE: FILIPE PEREIRA DA SILVA

SIGFIS - Versão 2020

Data de Emissão: 29/01/2021 11:05h

Anexo 12 do RREO

Secretary of the

MUNICÍPIO DE PARACAMBI

RELATÓRIO RESUMIDO DA EXECUÇÃO ORÇAMENTÁRIA

DEMONSTRATIVO DAS RECEITAS DE IMPOSTOS E DAS DESPESAS PRÓPRIAS COM SAÚDE

ORÇAMENTOS FISCAL E DA SEGURIDADE SOCIAL

PERÍODO DE REFERÊNCIA : 6º Bimestre / 2020

ADCT, art 77 - Anexo 12

Despesas Correntes												0,0	0,0	0,0	0,0	0,0	0,0	0,0	0,0	0,0	0,0	0,0	0,0	0,0	0,0	0,0	0,0	0,0	0,0	0,0	0,0	0,0	0,0	0,0	0,0	0,0	0,0	0,0	0,0	0,0	0,0	0,0	0,0	0,0	0,0	0,0	0,0	0,0	0,0	0,0	0,0	0,0	0,0	0,0	0,0	0,0	0,0	0,0	0,0	0,0	0,0	0,0	0,0	0,0	0,0	0,0	0,0	0,0	0,0	0,0	0,0	0,0	0,0	0,0	0,0	0,0	0,0	0,0	0,0	0,0	0,0	0,0	0,0	0,0	0,0	0,0	0,0	0,0	0,0	0,0	0,0	0,0	0,0	0,0	0,0	0,0	0,0	0,0	0,0	0,0	0,0	0,0	0,0	0,0	0,0	0,0	0,0	0,0	0,0	0,0	0,0	0,0	0,0	0,0	0,0	0,0	0,0	0,0	0,0	0,0	0,0	0,0	0,0	0,0	0,0	0,0	0,0	0,0	0,0	0,0	0,0	0,0	0,0	0,0	0,0	0,0	0,0	0,0	0,0	0,0	0,0	0,0	0,0	0,0	0,0	0,0	0,0	0,0	0,0	0,0	0,0	0,0	0,0	0,0	0,0	0,0	0,0	0,0	0,0	0,0	0,0	0,0	0,0	0,0	0,0	0,0	0,0	0,0	0,0	0,0	0,0	0,0	0,0	0,0	0,0	0,0	0,0	0,0	0,0	0,0	0,0	0,0	0,0	0,0	0,0	0,0	0,0	0,0	0,0	0,0	0,0	0,0	0,0	0,0	0,0	0,0	0,0	0,0	0,0	0,0	0,0	0,0	0,0	0,0	0,0	0,0	0,0	0,0	0,0	0,0	0,0	0,0	0,0	0,0	0,0	0,0	0,0	0,0	0,0	0,0	0,0	0,0	0,0	0,0	0,0	0,0	0,0	0,0	0,0	0,0	0,0	0,0	0,0	0,0	0,0	0,0	0,0	0,0	0,0	0,0	0,0	0,0	0,0	0,0	0,0	0,0	0,0	0,0	0,0	0,0	0,0	0,0	0,0	0,0	0,0	0,0	0,0	0,0	0,0	0,0	0,0	0,0	0,0	0,0	0,0	0,0	0,0	0,0	0,0	0,0	0,0	0,0	0,0	0,0	0,0	0,0	0,0	0,0	0,0	0,0	0,0	0,0	0,0	0,0	0,0	0,0	0,0	0,0	0,0	0,0	0,0	0,0	0,0	0,0	0,0	0,0	0,0	0,0	0,0	0,0	0,0	0,0	0,0	0,0	0,0	0,0	0,0	0,0	0,0	0,0	0,0	0,0	0,0	0,0	0,0	0,0	0,0	0,0	0,0	0,0	0,0	0,0	0,0	0,0	0,0	0,0	0,0	0,0	0,0	0,0	0,0	0,0	0,0	0,0	0,0	0,0	0,0	0,0	0,0	0,0	0,0	0,0	0,0	0,0	0,0	0,0	0,0	0,0	0,0	0,0	0,0	0,0	0,0	0,0	0,0	0,0	0,0	0,0	0,0	0,0	0,0	0,0	0,0	0,0	0,0	0,0	0,0	0,0	0,0	0,0	0,0	0,0	0,0	0,0	0,0	0,0	0,0	0,0	0,0	0,0	0,0	0,0	0,0	0,0	0,0	0,0	0,0	0,0	0,0	0,0	0,0	0,0	0,0	0,0	0,0	0,0	0,0	0,0	0,0	0,0	0,0	0,0	0,0	0,0	0,0	0,0	0,0	0,0	0,0	0,0	0,0	0,0	0,0	0,0	0,0	0,0	0,0	0,0	0,0	0,0	0,0	0,0	0,0	0,0	0,0	0,0	0,0	0,0	0,0	0,0	0,0	0,0	0,0	0,0	0,0	0,0	0,0	0,0	0,0	0,0	0,0	0,0	0,0	0,0	0,0	0,0	0,0	0,0	0,0	0,0	0,0	0,0	0,0	0,0	0,0	0,0	0,0	0,0	0,0	0,0	0,0	0,0	0,0	0,0	0,0	0,0	0,0	0,0	0,0	0,0	0,0	0,0	0,0	0,0	0,0	0,0	0,0	0,0	0,0	0,0	0,0	0,0	0,0	0,0	0,0	0,0	0,0	0,0	0,0	0,0	0,0	0,0	0,0	0,0	0,0	0,0	0,0	0,0	0,0	0,0	0,0	0,0	0,0	0,0	0,0	0,0	0,0	0,0	0,0	0,0	0,0	0,0	0,0	0,0	0,0	0,0	0,0	0,0	0,0	0,0	0,0	0,0	0,0	0,0	0,0	0,0	0,0	0,0	0,0	0,0	0,0	0,0	0,0	0,0	0,0	0,0	0,0	0,0	0,0	0,0	0,0	0,0	0,0	0,0	0,0	0,0	0,0	0,0	0,0	0,0	0,0	0,0	0,0	0,0	0,0	0,0	0,0	0,0	0,0	0,0	0,0	0,0	0,0	0,0	0,0	0,0	0,0	0,0	0,0	0,0	0,0	0,0	0,0	0,0	0,0	0,0	0,0	0,0	0,0	0,0	0,0	0,0	0,0	0,0	0,0	0,0	0,0	0,0	0,0	0,0	0,0	0,0	0,0	0,0	0,0	0,0	0,0	0,0	0,0	0,0	0,0	0,0	0,0	0,0	0,0	0,0	0,0	0,0	0,0	0,0	0,0	0,0	0,0	0,0	0,0	0,0	0,0	0,0	0,0	0,0	0,0	0,0	0,0	0,0	0,0	0,0	0,0	0,0	0,0	0,0	0,0	0,0	0,0	0,0	0,0	0,0	0,0	0,0	0,0	0,0	0,0	0,0	0,0	0,0	0,0	0,0	0,0	0,0	0,0	0,0	0,0	0,0	0,0	0,0	0,0	0,0	0,0	0,0	0,0	0,0	0,0	0,0	0,0	0,0	0,0	0,0	0,0	0,0	0,0	0,0	0,0	0,0	0,0	0,0	0,0	0,0	0,0	0,0	0,0	0,0	0,0	0,0	0,0	0,0	0,0	0,0	0,0	0,0	0,0	0,0	0,0	0,0	0,0	0,0	0,0	0,0	0,0	0,0	0,0	0,0	0,0	0,0	0,0	0,0	0,0	0,0	0,0	0,0	0,0	0,0	0,0	0,0	0,0	0,0	0,0	0,0	0,0	0,0	0,0	0,0	0,0	0,0	0,0	0,0	0,0	0,0	0,0	0,0	0,0	0,0	0,0	0,0	0,0	0,0	0,0	0,0	0,0	0,0	0,0	0,0	0,0	0,0	0,0	0,0	0,0	0,0	0,0	0,0	0,0	0,0	0,0	0,0	0,0	0,0	0,0	0,0	0,0	0,0	0,0	0,0	0,0	0,0	0,0	0,0	0,0	0,0	0,0	0,0	0,0	0,0	0,0	0,0	0,0	0,0	0,0	0,0	0,0	0,0	0,0	0,0	0,0	0,0	0,0	0,0	0,0	0,0	0,0	0,0	0,0	0,0	0,0	0,0	0,0	0,0	0,0	0,0	0,0	0,0	0,0	0,0	0,0	0,0	0,0	0,0	0,0	0,0	0,0	0,0	0,0	0,0	0,0	0,0	0,0	0,0	0,0	0,0	0,0	0,0	0,0	0,0	0,0	0,0	0,0	0,0	0,0	0,0	0,0	0,0	0,0	0,0	0,0	0,0	0,0	0,0	0,0	0,0	0,0	0,0	0,0	0,0	0,0	0,0	0,0	0,0	0,0	0,0	0,0	0,0	0,0	0,0	0,0	0,0	0,0	0,0	0,0	0,0	0,0	0,0	0,0	0,0	0,0	0,0	0,0	0,0	0,0	0,0	0,0	0,0	0,0	0,0	0,0	0,0	0,0	0,0	0,0	0,0	0,0	0,0	0,0	0,0	0,0	0,0	0,0	0,0	0,0	0,0	0,0	0,0	0,0	0,0	0,0	0,0	0,0	0,0	0,0	0,0	0,0	0,0	0,0	0,0	0,0	0,0	0,0	0,0	0,0	0,0	0,0	0,0	0,0	0,0	0,0	0,0	0,0	0,0	0,0	0,0	0,0	0,0	0,0	0,0	0,0	0,0	0,0	0,0	0,0	0,0	0,0	0,0	0,0	0,0	0,0	0,0	0,0	0,0	0,0	0,0	0,0	0,0	0,0	0,0	0,0	0,0	0,0	0,0	0,0	0,0	0,0	0,0	0,0	0,0	0,0	0,0	0,0	0,0	0,0	0,0	0,0	0,0	0,0	0,0	0,0	0,0	0,0	0,0	0,0	0,0	0,0	0,0	0,0	0,0	0,0	0,0	0,0	0,0	0,0	0,0	0,0	0,0	0,0	0,0	0,0	0,0	0,0	0,0	0,0	0,0	0,0	0,0	0,0	0,0	0,0	0,0	0,0	0,0	0,0	0,0	0,0	0,0	0,0	0,0	0,0	0,0	0,0	0,0	0,0	0,0	0,0	0,0	0,0	0,0	0,0	0,0	0,0	0,0	0,0	0,0	0,0	0,0	0,0	0,0	0,0	0,0	0,0	0,0	0,0	0,0	0,0	0,0
--------------------	--	--	--	--	--	--	--	--	--	--	--	-----	-----	-----	-----	-----	-----	-----	-----	-----	-----	-----	-----	-----	-----	-----	-----	-----	-----	-----	-----	-----	-----	-----	-----	-----	-----	-----	-----	-----	-----	-----	-----	-----	-----	-----	-----	-----	-----	-----	-----	-----	-----	-----	-----	-----	-----	-----	-----	-----	-----	-----	-----	-----	-----	-----	-----	-----	-----	-----	-----	-----	-----	-----	-----	-----	-----	-----	-----	-----	-----	-----	-----	-----	-----	-----	-----	-----	-----	-----	-----	-----	-----	-----	-----	-----	-----	-----	-----	-----	-----	-----	-----	-----	-----	-----	-----	-----	-----	-----	-----	-----	-----	-----	-----	-----	-----	-----	-----	-----	-----	-----	-----	-----	-----	-----	-----	-----	-----	-----	-----	-----	-----	-----	-----	-----	-----	-----	-----	-----	-----	-----	-----	-----	-----	-----	-----	-----	-----	-----	-----	-----	-----	-----	-----	-----	-----	-----	-----	-----	-----	-----	-----	-----	-----	-----	-----	-----	-----	-----	-----	-----	-----	-----	-----	-----	-----	-----	-----	-----	-----	-----	-----	-----	-----	-----	-----	-----	-----	-----	-----	-----	-----	-----	-----	-----	-----	-----	-----	-----	-----	-----	-----	-----	-----	-----	-----	-----	-----	-----	-----	-----	-----	-----	-----	-----	-----	-----	-----	-----	-----	-----	-----	-----	-----	-----	-----	-----	-----	-----	-----	-----	-----	-----	-----	-----	-----	-----	-----	-----	-----	-----	-----	-----	-----	-----	-----	-----	-----	-----	-----	-----	-----	-----	-----	-----	-----	-----	-----	-----	-----	-----	-----	-----	-----	-----	-----	-----	-----	-----	-----	-----	-----	-----	-----	-----	-----	-----	-----	-----	-----	-----	-----	-----	-----	-----	-----	-----	-----	-----	-----	-----	-----	-----	-----	-----	-----	-----	-----	-----	-----	-----	-----	-----	-----	-----	-----	-----	-----	-----	-----	-----	-----	-----	-----	-----	-----	-----	-----	-----	-----	-----	-----	-----	-----	-----	-----	-----	-----	-----	-----	-----	-----	-----	-----	-----	-----	-----	-----	-----	-----	-----	-----	-----	-----	-----	-----	-----	-----	-----	-----	-----	-----	-----	-----	-----	-----	-----	-----	-----	-----	-----	-----	-----	-----	-----	-----	-----	-----	-----	-----	-----	-----	-----	-----	-----	-----	-----	-----	-----	-----	-----	-----	-----	-----	-----	-----	-----	-----	-----	-----	-----	-----	-----	-----	-----	-----	-----	-----	-----	-----	-----	-----	-----	-----	-----	-----	-----	-----	-----	-----	-----	-----	-----	-----	-----	-----	-----	-----	-----	-----	-----	-----	-----	-----	-----	-----	-----	-----	-----	-----	-----	-----	-----	-----	-----	-----	-----	-----	-----	-----	-----	-----	-----	-----	-----	-----	-----	-----	-----	-----	-----	-----	-----	-----	-----	-----	-----	-----	-----	-----	-----	-----	-----	-----	-----	-----	-----	-----	-----	-----	-----	-----	-----	-----	-----	-----	-----	-----	-----	-----	-----	-----	-----	-----	-----	-----	-----	-----	-----	-----	-----	-----	-----	-----	-----	-----	-----	-----	-----	-----	-----	-----	-----	-----	-----	-----	-----	-----	-----	-----	-----	-----	-----	-----	-----	-----	-----	-----	-----	-----	-----	-----	-----	-----	-----	-----	-----	-----	-----	-----	-----	-----	-----	-----	-----	-----	-----	-----	-----	-----	-----	-----	-----	-----	-----	-----	-----	-----	-----	-----	-----	-----	-----	-----	-----	-----	-----	-----	-----	-----	-----	-----	-----	-----	-----	-----	-----	-----	-----	-----	-----	-----	-----	-----	-----	-----	-----	-----	-----	-----	-----	-----	-----	-----	-----	-----	-----	-----	-----	-----	-----	-----	-----	-----	-----	-----	-----	-----	-----	-----	-----	-----	-----	-----	-----	-----	-----	-----	-----	-----	-----	-----	-----	-----	-----	-----	-----	-----	-----	-----	-----	-----	-----	-----	-----	-----	-----	-----	-----	-----	-----	-----	-----	-----	-----	-----	-----	-----	-----	-----	-----	-----	-----	-----	-----	-----	-----	-----	-----	-----	-----	-----	-----	-----	-----	-----	-----	-----	-----	-----	-----	-----	-----	-----	-----	-----	-----	-----	-----	-----	-----	-----	-----	-----	-----	-----	-----	-----	-----	-----	-----	-----	-----	-----	-----	-----	-----	-----	-----	-----	-----	-----	-----	-----	-----	-----	-----	-----	-----	-----	-----	-----	-----	-----	-----	-----	-----	-----	-----	-----	-----	-----	-----	-----	-----	-----	-----	-----	-----	-----	-----	-----	-----	-----	-----	-----	-----	-----	-----	-----	-----	-----	-----	-----	-----	-----	-----	-----	-----	-----	-----	-----	-----	-----	-----	-----	-----	-----	-----	-----	-----	-----	-----	-----	-----	-----	-----	-----	-----	-----	-----	-----	-----	-----	-----	-----	-----	-----	-----	-----	-----	-----	-----	-----	-----	-----	-----	-----	-----	-----	-----	-----	-----	-----	-----	-----	-----	-----	-----	-----	-----	-----	-----	-----	-----	-----	-----	-----	-----	-----	-----	-----	-----	-----	-----	-----	-----	-----	-----	-----	-----	-----	-----	-----	-----	-----	-----	-----	-----	-----	-----	-----	-----	-----	-----	-----	-----	-----	-----	-----	-----	-----	-----	-----	-----	-----	-----	-----	-----	-----	-----	-----	-----	-----	-----	-----	-----	-----	-----	-----	-----	-----	-----	-----	-----	-----	-----	-----	-----	-----	-----	-----	-----	-----	-----	-----	-----	-----	-----	-----	-----	-----	-----	-----	-----	-----	-----	-----	-----	-----	-----	-----	-----	-----	-----	-----	-----	-----	-----	-----	-----	-----	-----	-----	-----	-----	-----	-----	-----	-----	-----	-----	-----	-----	-----	-----	-----	-----	-----	-----	-----	-----	-----	-----	-----	-----	-----	-----	-----	-----	-----	-----	-----	-----	-----	-----	-----	-----	-----	-----	-----	-----	-----	-----	-----	-----	-----	-----	-----	-----	-----	-----	-----	-----	-----	-----	-----	-----	-----	-----	-----	-----	-----	-----	-----	-----	-----	-----	-----	-----	-----	-----	-----	-----	-----	-----	-----	-----	-----	-----	-----	-----	-----	-----	-----	-----	-----	-----	-----	-----	-----	-----	-----	-----	-----	-----	-----	-----	-----	-----	-----	-----	-----	-----	-----	-----	-----	-----	-----	-----	-----	-----	-----	-----	-----	-----	-----	-----	-----	-----	-----	-----	-----	-----	-----	-----	-----	-----	-----	-----	-----	-----	-----	-----	-----	-----	-----

CHEFE DO PODER EXECUTIVO: LUCIMAR CRISTINA DA SILVA FERREIRA

RESPONSÁVEL PELA CONTABILIDADE: FILIPE PEREIRA DA SILVA

SIGFIS - Versão 2020

Data de Emissão: 29/01/2021 11:05h

Lucimar Cristina da Silva Ferreira

Prefeita

Mat.: 14482

Anexo 12 do RREO

MUNICÍPIO DE PARACAMBI
RELATÓRIO RESUMIDO DA EXECUÇÃO ORÇAMENTÁRIA
DEMONSTRATIVO DAS RECEITAS DE IMPOSTOS E DAS DESPESAS PRÓPRIAS COM SAÚDE
ORÇAMENTOS FISCAL E DA SEGURIDADE SOCIAL
PERÍODO DE REFERÊNCIA : 6º Bimestre / 2020

PERÍODO DE REFERÊNCIA : 6º Bimestre / 2020										R\$ 1,00	
ADCT, art 77 - Anexo 12											
TOTAL DOS RESTOS A PAGAR CANCELADOS OU PRESCRITOS ATÉ O FINAL DO EXERCÍCIO ANTERIOR QUE AFETAM O CUMPRIMENTO DO LIMITE (XXII)										0,0	
TOTAL DOS RESTOS A PAGAR CANCELADOS OU PRESCRITOS NO EXERCÍCIO ATUAL QUE AFETAM O CUMPRIMENTO DO LIMITE (XXIII) = (XXI - XXII)										0,0	
CONTROLE DE RESTOS A PAGAR CANCELADOS OU PRESCRITOS CONSIDERADOS PARA FINS DE APLICAÇÃO DA DISPONIBILIDADE DE CAIXA CONFORME ARTIGO 248§ 1º e 2º DA LC 141/2012										RESTOS A PAGAR CANCELADOS OU PRESCRITOS	
	Saldo Inicial (w)	Despesas Custeadas no Exercício de Referência			Saldo Final (não aplicado) (aa) = (w-(x ou y))						
		Empenhadas (x)	Liquidadas (v)	Pagas (z)							
Restos a pagar cancelados ou prescritos em 2020 a serem compensados (XXIV)	0,0	0,0	0,0	0,0	0,0						
Restos a pagar cancelados ou prescritos em 2020 a serem compensados (XXV)	0,0	0,0	0,0	0,0	0,0						
RP cancelados ou prescritos em exercícios anteriores a serem compensados (XXVI)(saldo inicial igual ao saldo final do demonstrativo anterior)	0,0	0,0	0,0	0,0	0,0						
TOTAL DE RESTOS A PAGAR CANCELADOS OU PRESCRITOS A COMPENSAR (XXVII)	0,0	0,0	0,0	0,0	0,0						
RECEITAS ADICIONAIS PARA O FINANCIAMENTO DA SAÚDE NÃO COMPUTADAS NO CÁLCULO DO MÍNIMO		PREVISÃO INICIAL	PREVISÃO ATUALIZADA		RECEITAS REALIZADAS						
			(a)	<Período Atual> (b)		% (B/A) x 100					
RECEITAS DE TRANSFERÊNCIA PARA A SAÚDE (XXVIII)		27.345.118,0	50.890.038,4	52.614.007,3		103,4					
Provenientes da União		26.800.018,0	45.760.070,5	45.349.026,6		99,1					
Provenientes dos Estados		545.100,0	5.129.967,9	7.264.980,7		141,6					
Provenientes de Outros Municípios		0,0	0,0	0,0		0,0					
RECEITAS DE OPERAÇÕES DE CRÉDITO INTERNAS E EXTERNAS VINCULADAS À SAÚDE (XXIX)		0,0	0,0	0,0		0,0					
OUTRAS RECEITAS (XXX)		200.002,0	200.002,0	31.621,0		15,8					
TOTAL DE RECEITAS ADICIONAIS PARA FINANCIAMENTO DA SAÚDE (XXXI)=(XXVIII+XXIX+XXX)		27.545.120,0	51.090.040,4	52.645.628,3		103,0					

DESPESAS COM SAÚDE POR SUBFUNÇÕES E CATEGORIA ECONÔMICA NÃO COMPUTADAS NO CÁLCULO DO MÍNIMO	DOTAÇÃO INICIAL	DOTAÇÃO ATUALIZADA (c)	DESPESAS EMPENHADAS		DESPESAS LIQUIDADAS		DESPESAS PAGAS		Inscritas em Restos a Pagar não Processados (g)
			Até 6º Bim/2020 (d)	% (d/c) x100	Até 6º Bim/2020 (e)	% (e/c) x100	Até 6º Bim/2020 (f)	% (f/c) x100	
ATENÇÃO BÁSICA (XXXII)	2.744.007,0	8.800.283,9	8.111.521,7	92,2	7.911.566,1	89,9	7.911.566,1	89,9	199.955,6
Despesas Correntes	2.644.005,0	7.986.675,9	7.734.055,9	96,8	7.632.179,3	95,6	7.632.179,3	95,6	101.876,6
Despesas de Capital	100.002,0	813.608,0	377.465,8	46,4	279.386,8	34,3	279.386,8	34,3	98.079,0
ASSISTÊNCIA HOSPITALAR E AMBULATORIAL (XXXIII)	23.277.104,0	53.026.551,1	51.868.516,6	97,8	51.208.450,9	96,9	50.786.950,0	95,8	660.065,7
Despesas Correntes	23.158.087,0	52.508.956,3	51.530.516,6	98,1	50.870.450,9	96,9	50.448.950,0	96,1	660.065,7
Despesas de Capital	119.017,0	517.594,8	338.000,0	65,3	338.000,0	65,3	338.000,0	65,3	0,0
SUPORTE PROFILÁTICO E TERAPÊUTICO (XXXIV)	406.001,0	405.819,5	405.819,5	100,0	405.819,5	100,0	405.819,5	100,0	0,0
Despesas Correntes	406.001,0	405.819,5	405.819,5	100,0	405.819,5	100,0	405.819,5	100,0	0,0
Despesas de Capital	0,0	0,0	0,0	0,0	0,0	0,0	0,0	0,0	0,0
VIGILÂNCIA SANITÁRIA (XXXV)	30.004,0	0,0	0,0	0,0	0,0	0,0	0,0	0,0	0,0
Despesas Correntes	30.004,0	0,0	0,0	0,0	0,0	0,0	0,0	0,0	0,0
Despesas de Capital	0,0	0,0	0,0	0,0	0,0	0,0	0,0	0,0	0,0
VIGILÂNCIA EPIDEMIOLÓGICA (XXXVI)	1.175.002,0	311.389,7	129.475,7	41,6	111.686,1	35,9	111.686,1	35,9	17.789,6
Despesas Correntes	1.175.002,0	311.389,7	129.475,7	41,6	111.686,1	35,9	111.686,1	35,9	17.789,6
Despesas de Capital	0,0	0,0	0,0	0,0	0,0	0,0	0,0	0,0	0,0
ALIMENTAÇÃO E NUTRIÇÃO (XXXVII)	13.002,0	1,0	0,0	0,0	0,0	0,0	0,0	0,0	0,0
Despesas Correntes	13.002,0	1,0	0,0	0,0	0,0	0,0	0,0	0,0	0,0
Despesas de Capital	0,0	0,0	0,0	0,0	0,0	0,0	0,0	0,0	0,0
OUTRAS SUBFUNÇÕES (XXXVIII)	0,0	378.432,9	330.616,6	87,4	160.616,6	42,4	160.616,6	42,4	170.000,0

CHEFE DO PODER EXECUTIVO: LUCIMAR CRISTINA DA SILVA FERREIRA
RESPONSÁVEL PELA CONTABILIDADE: FILIPE PEREIRA DA SILVA

Lucimar Cristina da Silva Ferreira
Prefeita
Mat.: 14482

Data de Emissão: 29/01/2021 11:05h

Anexo 12 do RREO

SIGFIS - Versão 2020



MUNICÍPIO DE PARACAMBI
RELATÓRIO RESUMIDO DA EXECUÇÃO ORÇAMENTÁRIA
DEMONSTRATIVO DAS RECEITAS DE IMPOSTOS E DAS DESPESAS PRÓPRIAS COM SAÚDE
ORÇAMENTOS FISCAL E DA SEGURIDADE SOCIAL
PERÍODO DE REFERÊNCIA : 6º Bimestre / 2020

PERÍODO DE REFERÊNCIA : 6º Bimestre / 2020																																																																																																																																							
ADCT, art 77 - Anexo 12																																																																																																																																							
<table border="1"><thead><tr><th></th><th></th><th></th><th></th><th></th><th></th><th></th><th></th><th></th><th>R\$ 1,00</th></tr></thead><tbody><tr><td>Despesas Correntes</td><td>0,0</td><td>378.432,9</td><td>330.616,6</td><td>87,4</td><td>160.616,6</td><td>42,4</td><td>160.616,6</td><td>42,4</td><td>170.000,0</td></tr><tr><td>Despesas de Capital</td><td>0,0</td><td>0,0</td><td>0,0</td><td>0,0</td><td>0,0</td><td>0,0</td><td>0,0</td><td>0,0</td><td>0,0</td></tr><tr><td>TOTAL (XXXI)=(XXII+XXIII+XXIV+XXV+XXVI+XXXVII+XXVIII)</td><td>27.645.120,0</td><td>62.922.477,1</td><td>60.845.950,1</td><td>418,9</td><td>59.798.139,2</td><td>364,8</td><td>59.376.638,3</td><td>364,0</td><td>1.047.810,9</td></tr></tbody></table>																			R\$ 1,00	Despesas Correntes	0,0	378.432,9	330.616,6	87,4	160.616,6	42,4	160.616,6	42,4	170.000,0	Despesas de Capital	0,0	0,0	0,0	0,0	0,0	0,0	0,0	0,0	0,0	TOTAL (XXXI)=(XXII+XXIII+XXIV+XXV+XXVI+XXXVII+XXVIII)	27.645.120,0	62.922.477,1	60.845.950,1	418,9	59.798.139,2	364,8	59.376.638,3	364,0	1.047.810,9																																																																																						
									R\$ 1,00																																																																																																																														
Despesas Correntes	0,0	378.432,9	330.616,6	87,4	160.616,6	42,4	160.616,6	42,4	170.000,0																																																																																																																														
Despesas de Capital	0,0	0,0	0,0	0,0	0,0	0,0	0,0	0,0	0,0																																																																																																																														
TOTAL (XXXI)=(XXII+XXIII+XXIV+XXV+XXVI+XXXVII+XXVIII)	27.645.120,0	62.922.477,1	60.845.950,1	418,9	59.798.139,2	364,8	59.376.638,3	364,0	1.047.810,9																																																																																																																														
DESPESAS COM SAÚDE NÃO COMPUTADAS NO CÁLCULO DO MÍNIMO																																																																																																																																							
<table border="1"><thead><tr><th rowspan="2"></th><th rowspan="2">DOTAÇÃO INICIAL</th><th rowspan="2">DOTAÇÃO ATUALIZADA (c)</th><th colspan="2">DESPESAS EMPENHADAS</th><th colspan="2">DESPESAS LIQUIDADAS</th><th colspan="2">DESPESAS PAGAS</th><th rowspan="2">Inscritas em Restos a Pagar não Processados (g)</th></tr><tr><th>Até 6º Bim/2020</th><th>% (d/c) x100</th><th>Até 6º Bim/2020</th><th>% (e/c) x100</th><th>Até 6º Bim/2020 (f)</th><th>% (f/c) x100</th></tr></thead><tbody><tr><td>DESPESAS TOTAIS COM SAÚDE EXECUTADAS COM RECURSOS PRÓPRIOS E COM RECURSOS TRANSFERIDOS DE OUTROS ENTES</td><td></td><td></td><td></td><td></td><td></td><td></td><td></td><td></td><td></td></tr><tr><td>ATENÇÃO BÁSICA (XU)=(V+XXXII)</td><td>3.144.014,0</td><td>8.800.283,9</td><td>8.111.521,7</td><td>92,2</td><td>7.911.566,1</td><td>89,9</td><td>7.911.566,1</td><td>89,9</td><td>199.955,6</td></tr><tr><td>ASSISTÊNCIA HOSPITALAR E AMBULATORIAL (XL)=(V+XXXIII)</td><td>24.757.116,0</td><td>53.961.413,8</td><td>52.786.476,6</td><td>196,0</td><td>51.997.273,4</td><td>180,9</td><td>51.575.772,5</td><td>180,2</td><td>789.203,2</td></tr><tr><td>SUPORTE PROFILÁTICO E TERAPÊUTICO (XLII)=(VI+XXXIV)</td><td>510.980,0</td><td>510.770,7</td><td>510.770,8</td><td>200,0</td><td>510.770,8</td><td>200,0</td><td>405.819,5</td><td>100,0</td><td>0,0</td></tr><tr><td>VIGILÂNCIA SANITÁRIA (XLIII)=(VII+XXXV)</td><td>30.004,0</td><td>0,0</td><td>0,0</td><td>0,0</td><td>0,0</td><td>0,0</td><td>0,0</td><td>0,0</td><td>0,0</td></tr><tr><td>VIGILÂNCIA EPIDEMIOLÓGICA (XLIV)=(VIII+XXXVI)</td><td>1.190.004,0</td><td>311.389,7</td><td>129.475,7</td><td>41,6</td><td>111.686,1</td><td>35,9</td><td>111.686,1</td><td>35,9</td><td>17.789,6</td></tr><tr><td>ALIMENTAÇÃO E NUTRIÇÃO (XLV)=(IX+XXXVII)</td><td>13.002,0</td><td>0,0</td><td>0,0</td><td>0,0</td><td>0,0</td><td>0,0</td><td>0,0</td><td>0,0</td><td>0,0</td></tr><tr><td>OUTRAS SUBFUNÇÕES (XLVI)=(X+XXXVIII)</td><td>8.300.000,0</td><td>12.996.861,8</td><td>12.590.056,5</td><td>184,5</td><td>12.064.540,3</td><td>136,8</td><td>12.050.690,2</td><td>136,7</td><td>525.516,2</td></tr><tr><td>TOTAL DAS DESPESAS COM SAÚDE (XLVII)=(XI+XXXIX)</td><td>37.945.120,0</td><td>76.580.719,9</td><td>74.128.301,3</td><td>174,3</td><td>72.595.836,7</td><td>643,5</td><td>72.055.534,4</td><td>542,6</td><td>1.532.464,6</td></tr><tr><td>(-) Despesas exec.Fundad.com recurso provenientes das transferências de recursos de outros entes</td><td>27.645.120,0</td><td>62.390.465,4</td><td>60.515.333,6</td><td>97,0</td><td>59.637.522,7</td><td>95,6</td><td>59.216.021,7</td><td>94,9</td><td>0,0</td></tr><tr><td>TOTAL DAS DESPESAS EXECUTADAS COM RECURSOS PRÓPRIOS (XLVIII)</td><td>10.400.000,0</td><td>14.190.254,5</td><td>13.612.967,7</td><td>617,3</td><td>12.968.314,0</td><td>547,9</td><td>12.839.512,7</td><td>447,7</td><td>1.532.464,6</td></tr></tbody></table>											DOTAÇÃO INICIAL	DOTAÇÃO ATUALIZADA (c)	DESPESAS EMPENHADAS		DESPESAS LIQUIDADAS		DESPESAS PAGAS		Inscritas em Restos a Pagar não Processados (g)	Até 6º Bim/2020	% (d/c) x100	Até 6º Bim/2020	% (e/c) x100	Até 6º Bim/2020 (f)	% (f/c) x100	DESPESAS TOTAIS COM SAÚDE EXECUTADAS COM RECURSOS PRÓPRIOS E COM RECURSOS TRANSFERIDOS DE OUTROS ENTES										ATENÇÃO BÁSICA (XU)=(V+XXXII)	3.144.014,0	8.800.283,9	8.111.521,7	92,2	7.911.566,1	89,9	7.911.566,1	89,9	199.955,6	ASSISTÊNCIA HOSPITALAR E AMBULATORIAL (XL)=(V+XXXIII)	24.757.116,0	53.961.413,8	52.786.476,6	196,0	51.997.273,4	180,9	51.575.772,5	180,2	789.203,2	SUPORTE PROFILÁTICO E TERAPÊUTICO (XLII)=(VI+XXXIV)	510.980,0	510.770,7	510.770,8	200,0	510.770,8	200,0	405.819,5	100,0	0,0	VIGILÂNCIA SANITÁRIA (XLIII)=(VII+XXXV)	30.004,0	0,0	0,0	0,0	0,0	0,0	0,0	0,0	0,0	VIGILÂNCIA EPIDEMIOLÓGICA (XLIV)=(VIII+XXXVI)	1.190.004,0	311.389,7	129.475,7	41,6	111.686,1	35,9	111.686,1	35,9	17.789,6	ALIMENTAÇÃO E NUTRIÇÃO (XLV)=(IX+XXXVII)	13.002,0	0,0	0,0	0,0	0,0	0,0	0,0	0,0	0,0	OUTRAS SUBFUNÇÕES (XLVI)=(X+XXXVIII)	8.300.000,0	12.996.861,8	12.590.056,5	184,5	12.064.540,3	136,8	12.050.690,2	136,7	525.516,2	TOTAL DAS DESPESAS COM SAÚDE (XLVII)=(XI+XXXIX)	37.945.120,0	76.580.719,9	74.128.301,3	174,3	72.595.836,7	643,5	72.055.534,4	542,6	1.532.464,6	(-) Despesas exec.Fundad.com recurso provenientes das transferências de recursos de outros entes	27.645.120,0	62.390.465,4	60.515.333,6	97,0	59.637.522,7	95,6	59.216.021,7	94,9	0,0	TOTAL DAS DESPESAS EXECUTADAS COM RECURSOS PRÓPRIOS (XLVIII)	10.400.000,0	14.190.254,5	13.612.967,7	617,3	12.968.314,0	547,9	12.839.512,7	447,7	1.532.464,6
	DOTAÇÃO INICIAL	DOTAÇÃO ATUALIZADA (c)	DESPESAS EMPENHADAS		DESPESAS LIQUIDADAS		DESPESAS PAGAS		Inscritas em Restos a Pagar não Processados (g)																																																																																																																														
			Até 6º Bim/2020	% (d/c) x100	Até 6º Bim/2020	% (e/c) x100	Até 6º Bim/2020 (f)	% (f/c) x100																																																																																																																															
DESPESAS TOTAIS COM SAÚDE EXECUTADAS COM RECURSOS PRÓPRIOS E COM RECURSOS TRANSFERIDOS DE OUTROS ENTES																																																																																																																																							
ATENÇÃO BÁSICA (XU)=(V+XXXII)	3.144.014,0	8.800.283,9	8.111.521,7	92,2	7.911.566,1	89,9	7.911.566,1	89,9	199.955,6																																																																																																																														
ASSISTÊNCIA HOSPITALAR E AMBULATORIAL (XL)=(V+XXXIII)	24.757.116,0	53.961.413,8	52.786.476,6	196,0	51.997.273,4	180,9	51.575.772,5	180,2	789.203,2																																																																																																																														
SUPORTE PROFILÁTICO E TERAPÊUTICO (XLII)=(VI+XXXIV)	510.980,0	510.770,7	510.770,8	200,0	510.770,8	200,0	405.819,5	100,0	0,0																																																																																																																														
VIGILÂNCIA SANITÁRIA (XLIII)=(VII+XXXV)	30.004,0	0,0	0,0	0,0	0,0	0,0	0,0	0,0	0,0																																																																																																																														
VIGILÂNCIA EPIDEMIOLÓGICA (XLIV)=(VIII+XXXVI)	1.190.004,0	311.389,7	129.475,7	41,6	111.686,1	35,9	111.686,1	35,9	17.789,6																																																																																																																														
ALIMENTAÇÃO E NUTRIÇÃO (XLV)=(IX+XXXVII)	13.002,0	0,0	0,0	0,0	0,0	0,0	0,0	0,0	0,0																																																																																																																														
OUTRAS SUBFUNÇÕES (XLVI)=(X+XXXVIII)	8.300.000,0	12.996.861,8	12.590.056,5	184,5	12.064.540,3	136,8	12.050.690,2	136,7	525.516,2																																																																																																																														
TOTAL DAS DESPESAS COM SAÚDE (XLVII)=(XI+XXXIX)	37.945.120,0	76.580.719,9	74.128.301,3	174,3	72.595.836,7	643,5	72.055.534,4	542,6	1.532.464,6																																																																																																																														
(-) Despesas exec.Fundad.com recurso provenientes das transferências de recursos de outros entes	27.645.120,0	62.390.465,4	60.515.333,6	97,0	59.637.522,7	95,6	59.216.021,7	94,9	0,0																																																																																																																														
TOTAL DAS DESPESAS EXECUTADAS COM RECURSOS PRÓPRIOS (XLVIII)	10.400.000,0	14.190.254,5	13.612.967,7	617,3	12.968.314,0	547,9	12.839.512,7	447,7	1.532.464,6																																																																																																																														


Felipe Ferreira da Silva
 Vereador Geral (de Contabilidade)
 Câmara do Município de Contagem - MG
 CPM - 11.000.000-0

Carlos Guillermo Chaves Velasco
Secretario Municipal de
Finanzas
Matr.: 14512

CHEFE DO PODER EXECUTIVO: LUCIMAR CRISTINA DA SILVA FERREIRA
RESPONSÁVEL PELA CONTABILIDADE: FILIPE PEREIRA DA SILVA

Data de Emissão: 29/01/2021 11:05h

Anexo 12 do RREO

MUNICÍPIO DE PARACAMBI - PODER EXECUTIVO
RELATÓRIO RESUMIDO DA EXECUÇÃO ORÇAMENTÁRIA
DEMONSTRATIVO DAS PARCERIAS PÚBLICO-PRIVADAS
ORÇAMENTOS FISCAL E DA SEGURIDADE SOCIAL
PERÍODO DE REFERÊNCIA : 6º Bimestre / 2020

Lei nº 11.079, de 30.12.2004, arts 22 e 28 - Anexo 13

R\$ 1,00

ESPECIFICAÇÃO	SALDO TOTAL EM 31 DE DEZEMBRO DO EXERCÍCIO ANTERIOR (a)	REGISTROS EFETUADOS EM 2020		SALDO TOTAL					
		NO BIMESTRE	ATÉ O BIMESTRE (b)	(c) = (a) + (b)					
TOTAL DE ATIVOS	0,0	0,0	0,0	0,0	0,0	0,0	0,0	0,0	0,0
Direitos Futuros	0,0	0,0	0,0	0,0	0,0	0,0	0,0	0,0	0,0
Ativos Contabilizados na SPE	0,0	0,0	0,0	0,0	0,0	0,0	0,0	0,0	0,0
Contrapartida para Provisões de PPP	0,0	0,0	0,0	0,0	0,0	0,0	0,0	0,0	0,0
TOTAL DE PASSIVOS (I)	0,0	0,0	0,0	0,0	0,0	0,0	0,0	0,0	0,0
Obrigações Não Relacionadas a Serviços	0,0	0,0	0,0	0,0	0,0	0,0	0,0	0,0	0,0
Contrapartida para Ativos da SPE	0,0	0,0	0,0	0,0	0,0	0,0	0,0	0,0	0,0
Provisões de PPP	0,0	0,0	0,0	0,0	0,0	0,0	0,0	0,0	0,0
GARANTIAS DE PPP (II)	0,0	0,0	0,0	0,0	0,0	0,0	0,0	0,0	0,0
SALDO LÍQUIDO DE PASSIVOS DE PPP (III) = (I-II)	0,0	0,0	0,0	0,0	0,0	0,0	0,0	0,0	0,0
PASSIVOS CONTINGENTES	0,0	0,0	0,0	0,0	0,0	0,0	0,0	0,0	0,0
Contraprestações Futuras	0,0	0,0	0,0	0,0	0,0	0,0	0,0	0,0	0,0
Riscos Não Provisionados	0,0	0,0	0,0	0,0	0,0	0,0	0,0	0,0	0,0
Outros Passivos Contingentes	0,0	0,0	0,0	0,0	0,0	0,0	0,0	0,0	0,0
ATIVOS CONTINGENTES	0,0	0,0	0,0	0,0	0,0	0,0	0,0	0,0	0,0
Serviços Futuros	0,0	0,0	0,0	0,0	0,0	0,0	0,0	0,0	0,0
Outros Ativos Contingentes	0,0	0,0	0,0	0,0	0,0	0,0	0,0	0,0	0,0

DESPESAS DE PPP	2019	2020	2021	2022	2023	2024	2025	2026	2027	2028	2029
Do Ente Federado											
Das Esatais Não-Dependentes											
TOTAL DAS DESPESAS	0,0	0,0	0,0	0,0	0,0	0,0	0,0	0,0	0,0	0,0	0,0
RECEITA CORRENTE LÍQUIDA (RCL)	161.334.960,2	178.494.944,9	179.493.244,6	180.497.127,6	181.506.625,2	182.521.768,8	183.542.590,0	184.568.120,5	185.601.392,3	186.639.437,4	187.683.268,2
TOTAL DAS DESPESAS / RCL (%)	0,0	0,0	0,0	0,0	0,0	0,0	0,0	0,0	0,0	0,0	0,0


FONTE :
CHEFE DO PODER EXECUTIVO: LUCIMAR CRISTINA DA SILVA FERREIRA
RESPONSÁVEL PELA CONTABILIDADE: FILIPE PEREIRA DA SILVA

Data de Emissão: 29/01/2021 11:05h

SIGFIS - Versão 2020


Filipe Pereira da Silva
CPF: 01.10.139-0
CRC: 113420/0


Lucimar Cristina da Silva Ferreira
Prefeita
Mat.: 14482


Carlos Cullenberg Chaves Vilelino
Secretário Municipal de
Finanças
Mat.: 14512

MUNICÍPIO DE PARACAMBI - PODER EXECUTIVO
 DEMONSTRATIVO SIMPLIFICADO DO RELATÓRIO RESUMIDO DA EXECUÇÃO ORÇAMENTÁRIA
DEMONSTRATIVO SIMPLIFICADO
 ORÇAMENTOS FISCAL E DA SEGURIDADE SOCIAL
 PERÍODO DE REFERÊNCIA : 6º Bimestre / 2020

LRF, art 48 - Anexo 14

LRF, art 48 - Anexo 14

BALANÇO ORÇAMENTÁRIO - RECEITAS		Até o bimestre		R\$1,00	
Previsão Inicial de Receita				140.300.000,0	
Previsão Atualizada da Receita				175.749.480,1	
Receitas Realizadas				179.098.852,3	
Deficit Orçamentário				72.969,2	
Saldos de Exercícios Anteriores (utilizados para créditos adicionais)				1.848.437,9	
BALANÇO ORÇAMENTÁRIO - DESPESAS		Até o bimestre			
Dotação Inicial				140.300.000,0	
Créditos Adicionais				49.024.921,8	
Dotação Atualizada				189.324.921,8	
Despesas Empenhadas				179.171.821,5	
Despesas Liquidadas				176.608.362,9	
Superavit Orçamentário				0,0	
DESPESAS POR FUNÇÃO/SUBFUNÇÃO		Até o bimestre			
Despesas Empenhadas				179.171.821,5	
Despesas Liquidadas				176.608.362,9	
RECEITA CORRENTE LIQUIDA - RCL		Até o bimestre			
Receita Corrente Líquida				178.494.944,8	
RECEITAS/DESPESAS DOS REGIMES DE PREVIDENCIA		Até o bimestre			
Regime Próprio de Previdência Social dos Servidores Públicos				0,0	
Receitas Previdenciárias realizadas (III)				0,0	
Despesas Previdenciárias liquidadas (IV)				0,0	
Resultado Previdenciário (III-IV)				0,0	
RESULTADOS NOMINAL E PRIMÁRIO		Meta Fixada no Anexo de Metas Fiscais da LDO (a)	Resultado Apurado Até o Bimestre (b)	% em Relação à Meta (b/a)	
Resultado Nominal		0,0	4.454.789,8	0,0%	
Resultado Primário		0,0	4.248.673,0	0,0%	
MOVIMENTAÇÃO DE RESTOS A PAGAR		Inscrição	Cancelamento até o bimestre	Pagamento até o bimestre	Saldo a pagar
POR PODER					
RESTOS A PAGAR PROCESSADOS					
Poder Executivo		1.451.026,3	85.336,8	821.223,1	544.466,4
Poder Legislativo		0,0	0,0	0,0	0,0
RESTOS A PAGAR NÃO PROCESSADOS					
Poder Executivo		4.614.400,2	1.484.046,6	2.861.157,7	269.195,9
Poder Legislativo		0,0	0,0	0,0	0,0
TOTAL		6.065.426,5	1.569.383,4	3.682.380,8	813.662,3
DESPESAS COM MANUTENÇÃO E DESENVOLVIMENTO DO ENSINO - MDE		Valor Apurado até o bimestre	Limites Constitucionais Anuais		
			%Mínimo Aplicar Exerc	%Aplicado até o bimestre	
Mínimo Anual de 25% das Receitas de Impostos na Manutenção e Desenvolvimento do Ensino - MDE		18.909.478,0	25%	25,1%	
Mínimo Anual de 60% do FUNDEB na Remuneração do Magistério com Ensino Fundamental e Educação Infantil		20.338.675,0	60%	72,9%	
RECEITAS DE OPERAÇÕES DE CRÉDITO E DESPESAS DE CAPITAL		Valor Apurado Até o Bimestre	Saldo a Realizar		
Receita de Operação de Crédito		0,0	100,0		
Despesa de Capital Líquida		6.206.490,6	5.306.748,8		
PROJEÇÃO ATUARIAL DOS REGIMES DE PREVIDÊNCIA		Exercício em Referência	10º Exercício	20º Exercício	35º Exercício
Regime Próprio de Previdência Social dos Servidores Públicos					
Receitas Previdenciárias (IV)		0,0	0,0	0,0	0,0
Despesas Previdenciárias (V)		0,0	0,0	0,0	0,0
Resultado Previdenciário (VI)=(IV-V)		0,0	0,0	0,0	0,0
RECEITA DA ALIENAÇÃO DE ATIVOS E APLICAÇÃO DOS RECURSOS		Valor Apurado Até o Bimestre	Saldo a Realizar		
Receita de Capital Resultante da Alienação de Ativos		0,0	0,0		
Aplicação dos Recursos da Alienação de Ativos		0,0	0,0		
DESPESAS COM AÇÕES E SERVIÇOS PÚBLICOS DE SAÚDE		Valor Apurado Até o Bimestre	Limite Constitucional Anual		
			%Mínimo a Aplicar no Exercício	% Aplicado até o bimestre	
Despesas Próprias com Ações e Serviços Públicos de Saúde		12.797.697,5	15,0%	18,2%	
DESPESAS DE CARÁTER CONTINUADO, DERIVADAS DE PPP'S CONTRATADAS		Valor Apurado no Exercício Corrente			
Total das despesas / RCL (%)		0,0%			

Fonte: Nota: CHEFE DO PODER EXECUTIVO: LUCIMAR CRISTINA DA SILVA FERREIRA RESPONSÁVEL PELA CONTABILIDADE: FILIPE PEREIRA DA SILVA

Carla Cristina da Silva Ferreira
Prefeita
Mat.: 14482

Carla Cristina da Silva Ferreira
Secretaria Municipal de Planejamento e Gestão
Mat.: 14482

SIGFIS - Versão 2020

Data de Emissão: 29/01/2021 11:05h

Apênxo 14 do RREO

FONTE :
 Nota :

CHEFE DO PODER EXECUTIVO: LUCIMAR CRISTINA DA SILVA FERREIRA
 RESPONSÁVEL PELA CONTABILIDADE: FILIPE PEREIRA DA SILVA

SIGFIS - Versão 2020

Data de Emissão: 29/01/2021 11:05h

Anexo 14 do RREO

DIAGRAMAÇÃO

CPD



Prefeitura de Paracambi

documento
assinado
digitalmente

MUNICÍPIO DE PARACAMBI - PODER EXECUTIVO


RELATÓRIO DE GESTÃO FISCAL

DEMONSTRATIVO DA DESPESA COM PESSOAL


ORÇAMENTOS FISCAL E DA SEGURIDADE SOCIAL - PERÍODO DE REFERÊNCIA : 3º Quadrimestre / 2020


RGF - ANEXO 1		DESPESA EXECUTADAS (Últimos 12 Meses)														R\$ 1,00	
		LIQUIDADAS												INSCRITAS EM RP NÃO PROCESSADOS			
		Jan/2020	Fev/2020	Mar/2020	Abr/2020	Mai/2020	Jun/2020	Jul/2020	Ago/2020	Sep/2020	Out/2020	Nov/2020	Dez/2020	Últ.12Meses			
DESPESA COM PESSOAL																	
DESPESA BRUTA COM PESSOAL (I)																	
Pessoal Ativo																	
Vencimentos, Vantagens e Outras Despesas Variáveis																	
Obrigações Patronais																	
Benefícios Previdenciários																	
Pessoal Inativo e Pensionista																	
Aposentadorias, Reservas e Reformas																	
Pensões																	
Outros Benefícios Previdenciários																	
Outras Despesas de Pessoal Decorrentes de Contratos de Terc. (art.18, §1º LRF)																	
Despesas não Computadas (art. 19, § 1º da LRF) (II)																	
Indenizações por Demissão e Incentivos à Demissão Voluntária																	
Decorrentes de Decisão Judicial																	
Despesas de Exercícios Anteriores																	
Inativos e Pensionistas com Recursos Vinculados																	
DESPESA LÍQUIDA COM PESSOAL (III) = (I - II)																	
APURAÇÃO DO CUMPRIMENTO DO LIMITE LEGAL												VALOR					
RECEITA CORRENTE LÍQUIDA - RCL (IV)												178.494.944,91					
-) Transferências obrigatórias da União relativas às emendas individuais (V) (§ 13, art. 166 da CF)												0,00					
RECEITA CORRENTE LÍQUIDA AJUSTADA (VI)												178.494.944,91					
DESPESA TOTAL COM PESSOAL - DTP (VII) = (IIIa + IIIIb)												57.431.420,13					
LIMITE MÁXIMO (VIII) (incisos I, II e III, art. 20 da LRF)												96.387.270,25					
LIMITE PRUDENCIAL (IX) = (0,95 x VIII) (parágrafo único do art. 22 da LRF)												91.567.906,74					
LIMITE DE ALERTA (X) = (0,90 x VIII) (inciso II do §1º do art. 59 da LRF)												86.748.543,23					
% SOBRE A RCL AJUSTADA																	

Nota :
- Nos demonstrativos elaborados no 1º e no 2º quadrimestre de cada exercício, os valores de restos a pagar não processados inscritos em 31 de dezembro do exercício anterior, continuarão a ser informados nesse campo. Esses valores não sofrem alteração pelo e somente no caso de cancelamento podem ser excluídos.


Filipe Pereira da Silva
Coordenador Geral de Contabilidade
Matr.: 36/13046
CRC = 118423/0


Lucimar Cristina da Silva Ferreira
Prefeita
Matr.: 14482


Romero Aguiar
Controlador Geral do Município
Matr.: 15044


Carlos Guttenberg Chaves Victorino
Secretário Municipal de Finanças
Matr.: 14512

CHEFE DO PODER EXECUTIVO: LUCIMAR CRISTINA DA SILVA FERREIRA
RESPONSÁVEL PELO CONTROLE INTERNO: ROMERO AGUIAR NASCIMENTO
RESPONSÁVEL PELA ADMINISTRAÇÃO FINANCEIRA: CARLOS GUTTENBERG CHAVES VICTORINO

MUNICÍPIO DE PARACAMBI - PODER EXECUTIVO

RELATÓRIO DE GESTÃO FISCAL

DEMONSTRATIVO DA DESPESA COM PESSOAL

ORÇAMENTOS FISCAL E DA SEGURIDADE SOCIAL - PERÍODO DE REFERÊNCIA : 3º Quadrimestre / 2020

RGF - ANEXO 1		DESDOBRAMENTO/AJUSTES DO EXERCÍCIO DE 2020												RS 1,00
DEMONSTRATIVO DE AJUSTES DE DESPESAS DEVIDAS E NÃO PAGAS														
DESPESA COM PESSOAL														
REGISTRO PATRIMONIAL														
		Jan/2020	Fev/2020	Mar/2020	Abr/2020	Mai/2020	Jun/2020	Jul/2020	Ago/2020	Set/2020	Out/2020	Nov/2020	Dez/2020	Últ. 12Meses
	Obrigações patronais com o RPPS não pagas (Lei Compl. nº 173/2020)	0,00	0,00	0,00	0,00	0,00	0,00	0,00	0,00	0,00	0,00	0,00	0,00	0,00
	Amortização Obrig. patronais com o RPPS não pagas (Lei Compl. nº 173/2020)	0,00	0,00	0,00	0,00	0,00	0,00	0,00	0,00	0,00	0,00	0,00	0,00	0,00

Filipe
Filipe Pereira da Silva
Coordenador Geral de Contabilidade
Matr.: 36/13046
CRC nº 118423/0

Lucimar
Lucimar Cristina da Silva Ferreira
Prefeita
Matr.: 14482

Carlos
Carlos Guttenberg Chaves Victorino
Secretário Municipal de Finanças
Matr.: 14512

Romero
Romero Aguiar
Controlador Geral do Município
Matr.: 15044

CHEFE DO PODER EXECUTIVO: LUCIMAR CRISTINA DA SILVA FERREIRA
RESPONSÁVEL PELO CONTROLE INTERNO: ROMERO AGRA NASCIMENTO
RESPONSÁVEL PELA ADMINISTRAÇÃO FINANCEIRA: CARLOS GUTTENBERG CHAVES VICTORINO

MUNICÍPIO DE PARACAMBI
RELATÓRIO DE GESTÃO FISCAL
DEMONSTRATIVO DA DÍVIDA CONSOLIDADA
ORÇAMENTOS FISCAL E DA SEGURIDADE SOCIAL
PERÍODO DE REFERÊNCIA : 3º Quadrimestre / 2020

LRF, art 55, inciso I, alínea "b" - Anexo 2

R\$ 1,00

DÍVIDA CONSOLIDADA	SALDO EXERCÍCIO ANTERIOR	SALDO DO EXERCÍCIO DE 2020		
		1º Quadrimestre	2º Quadrimestre	3º Quadrimestre
DÍVIDA CONSOLIDADA - DC (I)	47.757.569,3	46.579.120,8	45.212.347,4	44.678.870,4
Dívida Mobiliária	0,0	0,0	0,0	0,0
Dívida Contratual	47.757.569,3	46.579.120,8	45.212.347,4	44.678.870,4
Empréstimos	47.757.569,3	46.579.120,8	45.212.347,4	44.678.870,4
Internos	47.757.569,3	46.579.120,8	45.212.347,4	44.678.870,4
Externos	0,0	0,0	0,0	0,0
Reestruturação da Dívida de Estados e Municípios	0,0	0,0	0,0	0,0
Financiamentos	0,0	0,0	0,0	0,0
Internos	0,0	0,0	0,0	0,0
Externos	0,0	0,0	0,0	0,0
Parcelamento e Renegociação de dívidas	0,0	0,0	0,0	0,0
De Tributos	0,0	0,0	0,0	0,0
De Contribuições Previdenciárias	0,0	0,0	0,0	0,0
De Demais Contribuições Sociais	0,0	0,0	0,0	0,0
Do FGTS	0,0	0,0	0,0	0,0
Com Instituição Não Financeira	0,0	0,0	0,0	0,0
Demais Dívidas Contratuais	0,0	0,0	0,0	0,0
Precatórios Posteriores a 5.5.2000 (inclusive)	0,0	0,0	0,0	0,0
Outras Dívidas	0,0	0,0	0,0	0,0
DEDUÇÕES (II)'	23.129.726,2	22.602.592,4	17.423.165,4	25.113.471,8
Disponibilidade de Caixa Bruto	24.580.752,5	23.251.134,4	18.064.028,7	27.818.483,1
(-) Restos a Pagar Processados	1.451.026,3	648.542,0	640.863,3	2.705.011,3
Demais Haveres Financeiros	0,0	0,0	0,0	0,0
DÍVIDA CONSOLIDADA LÍQUIDA - DCL (III) = (I - II)	24.627.843,1	23.976.528,4	27.789.182,0	19.565.398,6
RECEITA CORRENTE LÍQUIDA - RCL	161.334.960,2	168.970.458,7	171.080.224,9	178.494.944,9
% da DC sobre a RCL [I / RCL]	29,60 %	27,57 %	26,43 %	25,03 %
% da DCL sobre a RCL [III / RCL]	15,27 %	14,19 %	16,24 %	10,96 %
LIMITE DEFINIDO POR RESOLUÇÃO DO SENADO FEDERAL	120,00 %	120,00 %	120,00 %	120,00 %
LIMITE DE ALERTA (inciso III, §1º do art. 59 - LRF) - 48,6%	120,00 %	120,00 %	120,00 %	120,00 %

OUTROS VALORES NÃO INTEGRANTES DA DC	SALDO EXERCÍCIO ANTERIOR	SALDO DO EXERCÍCIO DE 2020		
		Até o 1º Quadrimestre	Até o 2º Quadrimestre	Até o 3º Quadrimestre
PRECATÓRIOS ANTERIORES A 5.5.2000	0,0	0,0	0,0	0,0
PRECATÓRIOS POSTERIORES A 5.5.2000 (NÃO INCLUIDOS)	0,0	0,0	0,0	0,0
PASSIVO ATUARIAL	0,0	0,0	0,0	0,0
INSUFICIÊNCIA FINANCEIRA	0,0	0,0	0,0	0,0
DEPÓSITOS E CONSIGNAÇÕES SEM CONTRA PARTIDA	0,0	0,0	0,0	0,0
RP NÃO PROCESSADOS	4.614.400,0	1.905.000,3	1.847.611,4	2.832.654,4
ANTECIPAÇÕES DE RECEITA ORÇAMENTÁRIA - ARO	0,0	0,0	0,0	0,0
DÍVIDA CONTRATUAL DE PPP	0,0	0,0	0,0	0,0
APROPRIAÇÃO DE DEPÓSITOS JUDICIAIS - KC 151/2015	0,0	0,0	0,0	0,0

Filipe Pereira da Silva
Coordenador Geral de Contabilidade
Matr.: 36/13046
CRC - 118422/0

Carlos Guttenberg Chaves Victorino
Secretário Municipal de Finanças
Matr.: 14512

Lucimar Cristina da Silva Ferreira
Prefeita
Matr.: 14482

Romero Agra
Controlador Geral do Município
Matr. 15044

CHEFE DO PODER EXECUTIVO: LUCIMAR CRISTINA DA SILVA FERREIRA
RESPONSÁVEL PELO CONTROLE INTERNO: ROMERO AGRA NASCIMENTO
RESPONSÁVEL PELA ADMINISTRAÇÃO FINANCEIRA: CARLOS GUTTENBERG CHAVES VICTORINO
SIGFIS - Versão 2020
Data de Emissão: 29/01/2021 11:07h

Anexo 2 do RGF

CPD

Prefeitura de Paracambi

assinado digitalmente

Para verificar conformidade do certificado digital acesse o link (<https://verificador.iti.gov.br/>) e faça upload do documento.

TRAJETÓRIA DE AJUSTE DA DÍVIDA CONSOLIDADA LÍQUIDA EM CADA EXERCÍCIO FINANCEIRO												
Exercício Financeiro	2001			2002			2003			2004		
	3º Quadrimestre			Quadrimestre			Quadrimestre			Quadrimestre		
	DCL	Excedente ²	Redutor	1º	2º	3º	1º	2º	3º	1º	2º	3º
% da DCL sobre a RCL												
% Limite de Endividamento												
Exercício Financeiro	2005			2006			2007			2008		
	Quadrimestre			Quadrimestre			Quadrimestre			Quadrimestre		
	1º	2º	3º	1º	2º	3º	1º	2º	3º	1º	2º	3º
% da DCL sobre a RCL												
% Limite de Endividamento												
Exercício Financeiro	2009			2010			2011			2012		
	Quadrimestre			Quadrimestre			Quadrimestre			Quadrimestre		
	1º	2º	3º	1º	2º	3º	1º	2º	3º	1º	2º	3º
% da DCL sobre a RCL												
% Limite de Endividamento												
Exercício Financeiro	2013			2014			2015			2016		
	Quadrimestre			Quadrimestre			Quadrimestre			Quadrimestre		
	1º	3º	3º	1º	2º	3º	1º	2º	3º	1º	2º	3º
% da DCL sobre a RCL												
% Limite de Endividamento												
Exercício Financeiro	2017			2018								
	Quadrimestre			Quadrimestre								
	1º	2º	3º	1º	2º	3º						
% da DCL sobre a RCL												
% Limite de Endividamento												

² O excedente em relação ao limite apurado ao final do exercício de 2001 deverá ser reduzido, no mínimo, à proporção de 1/15 (um quinze avo) a cada exercício financeiro. O valor

Filipe Pereira da Silva
 Coordenador Geral de Contabilidade
 Matr.: 36/13046
 CRC - 113423/0

Carlos Guttenberg Chaves Victorino
 Secretário Municipal de Finanças
 Matr.: 14512

Lucimar Cristina da Silva Ferreira
 Prefeita
 Matr.: 14482

Romero Agra
 Controlador Geral do Município
 Matr. 15044

CHEFE DO PODER EXECUTIVO: LUCIMAR CRISTINA DA SILVA FERREIRA
 RESPONSÁVEL PELO CONTROLE INTERNO: ROMERO AGRA NASCIMENTO
 RESPONSÁVEL PELA ADMINISTRAÇÃO FINANCEIRA: CARLOS GUTTENBERG CHAVES VICTORINO
 SIGFIS - Versão 2020 Data de Emissão: 29/01/2021 11:07h

Anexo 2 do RGF

CPD

Prefeitura de Paracambi

assinado digitalmente

MUNICÍPIO DE PARACAMBI
RELATÓRIO DE GESTÃO FISCAL
DEMONSTRATIVO DAS GARANTIAS E CONTRAGARANTIAS DE VALORES
ORÇAMENTOS FISCAL E DA SEGURIDADE SOCIAL
PERÍODO DE REFERÊNCIA : 3º Quadrimestre / 2020

LRF, art 55, inciso I, alínea "c" e art. 40, § 1º - Anexo 3

R\$1,00

GARANTIAS CONCEDIDAS	SALDO DO EXERCÍCIO ANTERIOR	SALDO DO EXERCÍCIO DE 2020		
		Até o 1º Quadrimestre	Até o 2º Quadrimestre	Até o 3º Quadrimestre
AOS ESTADOS (I)	0,0	0,0	0,0	0,0
Em operações de Crédito Externas	0,0	0,0	0,0	0,0
Em Operações de Crédito Internas	0,0	0,0	0,0	0,0
AOS MUNICÍPIOS (II)	0,0	0,0	0,0	0,0
Em operações de Crédito Externas	0,0	0,0	0,0	0,0
Em Operações de Crédito Internas	0,0	0,0	0,0	0,0
ÀS ENTIDADES CONTROLADAS(III)	0,0	0,0	0,0	0,0
Em operações de Crédito Externas	0,0	0,0	0,0	0,0
Em Operações de Crédito Internas	0,0	0,0	0,0	0,0
POR MEIO DE FUNDOS E PROGRAMAS (IV)	0,0	0,0	0,0	0,0
TOTAL GARANTIAS CONCEDIDAS (V)=(I+II+III+IV)	0,0	0,0	0,0	0,0
RECEITA CORRENTE LÍQUIDA - RCL (VI)	161.334.960,2	168.970.458,7	171.080.224,9	178.494.944,9
% do TOTAL DAS GARANTIAS sobre a RCL	0,00 %	0,00 %	0,00 %	0,00 %
LIMITE DEFINIDO POR RESOLUÇÃO DO SENADO FEDERAL	22,00 %	22,00 %	22,00 %	22,00 %
LIMITE DE ALERTA	19,80 %	19,80 %	19,80 %	19,80 %

CONTRAGARANTIAS RECEBIDAS	SALDO DO EXERCÍCIO ANTERIOR	SALDO DO EXERCÍCIO DE 2020		
		Até o 1º Quadrimestre	Até o 2º Quadrimestre	Até o 3º Quadrimestre
DOS ESTADOS (VII)	0,0	0,0	0,0	0,0
Em Garantia às Operações de Crédito Externas	0,0	0,0	0,0	0,0
Em Garantia às Operações de Crédito Internas	0,0	0,0	0,0	0,0
DOS MUNICÍPIOS (VIII)	0,0	0,0	0,0	0,0
Em Garantia às Operações de Crédito Externas	0,0	0,0	0,0	0,0
Em Garantia às Operações de Crédito Internas	0,0	0,0	0,0	0,0
DAS ENTIDADES CONTROLADAS (IX)	0,0	0,0	0,0	0,0
Em Garantia às Operações de Crédito Externas	0,0	0,0	0,0	0,0
Em Garantia às Operações de Crédito Internas	0,0	0,0	0,0	0,0
EM GARANTIAS POR MEIO DE FUNDOS E PROGRAMAS (X)	0,0	0,0	0,0	0,0
TOTAL CONTRAGARANTIAS RECEBIDAS (XI)=(VII+VIII+IX+X)	0,0	0,0	0,0	0,0

MEDIDAS CORRETIVAS :

Fonte : Secretaria Municipal de Finanças

Nota :

O limite do saldo global das garantias concedidas pelo Município poderá ser elevado para 32% da RCL, desde que, cumulativamente, quando aplicável, o garantidor obedeça às normas fixas nos incisos I a IV do parágrafo único do artigo 9º da Resolução SF nº 43/2001, com redação dada pela Resolução SF nº 3/2002, publicada no D.O.U. de 03/04/2002.

Filipe Pereira da Silva
Coordenador Geral de Contabilidade
Matr.: 36/13046
CRC - 118423/0

Carlos Guttenberg Chaves Victorino
Secretário Municipal de Finanças
Matr.: 14312

Lucimar Cristina da Silva Ferreira
Prefeita
Matr.: 2432

Romero Agra
Controlador Geral do Município
Mat. 15044

CHEFE DO PODER EXECUTIVO: LUCIMAR CRISTINA DA SILVA FERREIRA
RESPONSÁVEL PELO CONTROLE INTERNO: ROMERO AGRA NASCIMENTO
RESPONSÁVEL PELA ADMINISTRAÇÃO FINANCEIRA: CARLOS GUTTENBERG CHAVES VICTORINO

SIGFIS - Versão 2020

Data de Emissão: 29/01/2021 11:07h

Anexo 3 do RGF

CPD

Prefeitura de Paracambi

assinado digitalmente

MUNICÍPIO DE PARACAMBI
RELATÓRIO DE GESTÃO FISCAL
DEMONSTRATIVO DAS OPERAÇÕES DE CRÉDITO
ORÇAMENTOS FISCAL E DA SEGURIDADE SOCIAL
PERÍODO DE REFERÊNCIA : 3º Quadrimestre / 2020

LRF, art 55, inciso I, alínea "d" e Inciso III alínea "c" - Anexo 4

R\$1,00

OPERAÇÕES DE CRÉDITO	OPERAÇÕES REALIZADAS Até o 3º Quadrimestre	
	No Quadr.	Até o Quadr.(a)
Mobiliária	0,0	0,0
Interna	0,0	0,0
Externa	0,0	0,0
Contratual	0,0	0,0
Interna	0,0	0,0
Empréstimos	0,0	0,0
Aquisição Financiada de Bens e Arredondamento Mercantil Financeiro	0,0	0,0
Antecipação de Receita pela Venda a Termo de Bens e Serviços	0,0	0,0
Assunção, reconhecimento e Confissão de Dívidas (LRF, art. 29, § 1º)	0,0	0,0
Operações de crédito não sujeitas ao limite de contratação (I)	0,0	0,0
Externa	0,0	0,0
Empréstimos	0,0	0,0
Aquisição Financiada de Bens e Arrendamento Mercantil Financeiro	0,0	0,0
Antecipações de Receitas pela Venda a Termo de Bens e Serviços	0,0	0,0
Assunção, Reconhecimento e Confissão de Dívidas (LRF, art. 29 §1º)	0,0	0,0
Operações de crédito não sujeitas ao limite de contratação (II)	0,0	0,0
TOTAL (III)	0,0	0,0
APURAÇÃO DO CUMPRIMENTO DOS LIMITES	VALOR	% SOBRE RCL
RECEITA CORRENTE LÍQUIDA - RCL (IV)	178.494.944,91	--
OPERAÇÕES VEDADAS (V)	--	--
TOTAL CONSIDERADO PARA FINS DE APURAÇÃO DO CUMPRIMENTO DO LIMITE (VI) = (IIIa + V - Ia - IIb)	0,00	0,00 %
LIMITE GERAL DEFINIDO POR RESOLUÇÃO DO SENADO FEDERAL PARA AS OPERAÇÕES DE CRÉDITO INTERNAS E EXTERNAS (Inciso I do artigo 7º da Resolução SF nº 43/2001)	28.559.191,19	16 %
LIMITE DE ALERTA (inciso III do §1º do art.59 da LRF) - <%>	25.703.272,07	14,4 %
OPERAÇÕES DE CRÉDITO POR ANTECIPAÇÃO DA RECEITA sobre a RCL	0,00	0,00 %
LIMITE DEFINIDO POR RESOLUÇÃO DO SENADO FEDERAL PARA AS OPERAÇÕES DE CRÉDITO POR ANTECIPAÇÃO DA RECEITA	0,00	0 %
OUTRAS OPERAÇÕES QUE INTEGRAM A DÍVIDA CONSOLIDADA	VALOR REALIZADO	
	No Quadr.	Até o Quadr.(a)
Parcelamentos de Dívidas	0,00	0,00
Tributos	0,00	0,00
Contribuições Previdenciárias	0,00	0,00
FGTS	0,00	0,00
Operações de reestruturação e recomposição do principal de dívidas	--	--

Fonte : Secretaria Municipal de Finanças
Nota :

CHEFE DO PODER EXECUTIVO: LUCIMAR CRISTINA DA SILVA FERREIRA
RESPONSÁVEL PELO CONTROLE INTERNO: ROMERO AGRA NASCIMENTO
RESPONSÁVEL PELA ADMINISTRAÇÃO FINANCEIRA: CARLOS GUTTENBERG CHAVES VICTORINO
SIGFIS - Versão 2020
Data de Emissão: 29/01/2021 11:07h

Romero Agra
Controlador Geral do Município
Mat. 15044

CPD

Prefeitura de Paracambi

assinado digitalmente

MUNICÍPIO DE PARACAMBI - PODER EXECUTIVO
RELATÓRIO DE GESTÃO FISCAL
DEMONSTRATIVO DA DISPONIBILIDADE DE CAIXA E DOS RESTOS A PAGAR
PERÍODO DE REFERÊNCIA : 3º Quadrimestre / 2020

RGF - Anexo 5 (LRF - art 55, Inciso III, alínea "a")

RS\$1,00											
IDENTIFICAÇÃO DOS RECURSOS	DISPONIBILIDADE DE CAIXA BRUTA	OBRIGAÇÕES FINANCEIRAS					INSUFICIÊNCIA FINANCEIRA VERIFICADA NO CONSÓRCIO PÚBLICO	DISPONIBILIDADE DE CAIXA LÍQUIDA (Antes da inscrição de restos a pagar não processados)	Restos a Pagar Empenhados e Não Liquidados do Exercício do Exercício	Empenhos Não Liquidados Cancelados (Não inscritos Por Insuficiência Financeira)	Disponibilidade Caixa Líquida Depois da inscrição de restos a pagar não processados (f) = (g - h)
		Restos a Pagar Liquidados e Não Pagos		Restos a Pagar Empenhados e Não Liquidados de Exercícios Anteriores	Demais Obrigações Financeiras						
		De exercícios anteriores	Do exercício								
(a)	(b)	(c)	(d)	(e)	(f)	(g) = (a - (b + c + d + e) - f)	(h)	(i) = (g - h)			
TOTAL DOS RECURSOS VINCULADOS (I)	20.092.721,2	622.709,4	910.923,0	-1.922.922,7	6.957.995,5	13.524.016,0	1.521.575,3	0,0	12.002.440,7		
Receitas de Impostos e Transferências de Impostos Educação	96.782,4	0,0	590,2	0,0	0,0	96.192,2	2.940,4	0,0	93.251,8		
Transferências do FUNDEB	582.766,5	5.775,6	1.432,7	0,0	192.300,3	383.257,9	0,0	0,0	383.257,9		
Outros Recursos Destinados à Educação	1.002.369,5	22.080,9	308.617,4	174.028,7	0,0	497.642,5	13.543,9	0,0	484.098,6		
Receitas de Impostos e Transferências de Impostos - Saúde	119.104,2	0,0	118.801,4	0,0	0,0	302,8	0,0	0,0	302,8		
Outros Recursos Destinados à Saúde	10.016.459,5	522.252,4	421.500,9	186.721,4	6.765.594,6	2.120.390,2	1.047.811,0	0,0	1.072.579,2		
Recursos Destinados à Assistência Social	3.107.114,6	69.308,5	50.208,8	850,6	0,0	2.986.746,7	34.387,5	0,0	2.952.359,2		
Recursos destinados ao RPPS - Plano Previdenciário	0,0	0,0	0,0	0,0	0,0	0,0	0,0	0,0	0,0		
Recursos destinados ao RPPS - Plano Financeiro	0,0	0,0	0,0	0,0	0,0	0,0	0,0	0,0	0,0		
Recursos de Operações de Crédito (exceto destinados à Educação e Saúde)	0,0	0,0	0,0	0,0	0,0	0,0	0,0	0,0	0,0		
Recursos de Alienação de Bens/Ativos	0,0	0,0	0,0	0,0	0,0	0,0	0,0	0,0	0,0		
Outros Destinações Vinculadas de Recursos	5.168.124,5	3.292,0	9.771,6	-2.284.523,4	100,6	7.439.483,7	422.892,5	0,0	7.016.591,2		
TOTAL DOS RECURSOS NÃO VINCULADOS (II)	7.725.762,0	-78.243,0	1.249.621,9	-3.616.427,7	-907.635,7	11.078.446,5	1.041.883,4	0,0	10.036.563,1		
Recursos Ordinários	5.874.555,8	-78.243,0	1.249.621,9	-3.596.120,4	-907.635,7	9.206.933,0	977.459,0	0,0	8.229.474,0		
Outros Recursos não vinculados	1.851.206,2	0,0	0,0	-20.307,3	0,0	1.871.513,5	64.424,4	0,0	1.807.089,1		
TOTAL (III) = (I) + (II)	27.818.483,2	544.466,4	2.160.544,9	-5.539.350,4	6.050.359,8	24.602.462,5	2.563.458,7	0,0	22.039.003,8		

Flávia Pereira da Silva
Controlador Geral de Contabilidade
Matr.: 36113046
C/C: 11242310

Carla Amélia Costa Araújo
Secretária Adjunta de Contabilidade
Matr.: 14312

Leimar Cristina da Silva Ferreira
Prefeita
Matr.: 14482

Romero Aguiar
Controlador Geral do Município
Matr.: 15044

CHEFE DO PODER EXECUTIVO: LUCIMAR CRISTINA DA SILVA FERREIRA
RESPONSÁVEL PELO CONTROLE INTERNO: ROMERO AGRA NASCIMENTO
RESPONSÁVEL PELA ADMINISTRAÇÃO FINANCEIRA: CARLOS GUTTENBERG CHAVES VICTORINO
SIGFIS - Versão 2020
Data de Emissão: 29/01/2021 11:07h

Romero Agra
Controlador Geral do Município
Mat.: 15044

Lucimar Cristina da Silva Ferreira
Prefeita
Mat.: 14482

MUNICÍPIO DE PARACAMBI - PODER EXECUTIVO
RELATÓRIO DE GESTÃO FISCAL
DEMONSTRATIVO DOS LIMITES
ORÇAMENTOS FISCAL E DA SEGURIDADE SOCIAL
PERÍODO DE REFERÊNCIA : 3º Quadrimestre / 2020

LRF, art 48 - Anexo 6 (Demonstrativo Simplificado do Relatório de Gestão Fiscal)

R\$ 1,00

RECEITA CORRENTE LÍQUIDA	VALOR ATÉ O BIMESTRE
Receita Corrente Líquida	178.494.944,9
Receita Corrente Líquida Ajustada	178.494.944,9

DESPESA COM PESSOAL	VALOR	% SOBRE A RCL
Total da Despesa com Pessoal - TDP	57.431.420,1	32,18 %
Limite Legal (inciso III, art. 20 da LRF)	96.387.270,3	54,00 %
Limite Prudencial (§ único, art. 22 da LRF)	91.567.906,7	51,30 %
Limite de Alerta	86.748.543,2	48,60 %

DÍVIDA	VALOR	% SOBRE A RCL
Dívida Consolidada Líquida	19.565.398,6	10,96 %
Limite Definido por Resolução do Senado Federal	214.193.933,9	120,00 %

GARANTIA DE VALORES	VALOR	% SOBRE A RCL
Total das Garantias	0,0	0,00 %
Limite Definido por Resolução do Senado Federal	0,0	22,00 %

OPERAÇÕES DE CRÉDITO	VALOR	% SOBRE A RCL
Operações de Crédito Internas e Externas	0,0	0,00 %
Operações de Crédito por Antecipação da Receita	0,0	0,00 %
Limite Definido por Resolução do Senado Federal para Operações de Crédito Internas e Externas	28.559.191,2	16,00 %
Limite Definido por Resolução do Senado Federal para Operações de Crédito por Antec. da Receita	0,0	0,00 %

RESTOS A PAGAR	Inscrição em Restos a Pagar Empenhados e Não Liquidados	Disponibilidade de Caixa Líquida (após a Inscrição em Restos Pag Não Proc)
Valor apurado nos demonstrativos respectivos	2.563.458,7	22.039.003,8

Fonte : Secretaria Municipal de Finanças

Nota :

Filipe Pereira da Silva
 Coordenador Geral de Contabilidade
 Matr.: 36/13046
 CRC - 118423/0

Lucimar Cristina da Silva Ferreira
 Prefeita
 Matr.: 14482

Carlos Guttenberg Chaves Victorino
 Secretário Municipal de Finanças
 Matr.: 14512

Romero Agra
 Controlador Geral do Município
 Matr. 15044

CHEFE DO PODER EXECUTIVO: LUCIMAR CRISTINA DA SILVA FERREIRA
 RESPONSÁVEL PELO CONTROLE INTERNO: ROMERO AGRA NASCIMENTO
 RESPONSÁVEL PELA ADMINISTRAÇÃO FINANCEIRA: CARLOS GUTTENBERG CHAVES VICTORINO

SIGFIS - Versão 2020

Data de Emissão: 29/01/2021 11:07h

Anexo 6 do RGF

CPD

Prefeitura de Paracambi

assinado digitalmente