



Diário Oficial

Cidade de Paracambi

Prefeita - Lucimar Cristina da Silva Ferreira

JANEIRO
BRANCO

Quem cuida
da MENTE,
cuida
da VIDA

Ano III

Paracambi, sábado, 28 de janeiro de 2023

Edição 933

MUNICÍPIO DE PARACAMBI
RELATÓRIO RESUMIDO DA EXECUÇÃO ORÇAMENTÁRIA
BALANÇO ORÇAMENTÁRIO
ORÇAMENTOS FISCAL E DA SEGURIDADE SOCIAL
PERÍODO DE REFERÊNCIA : 6º Bimestre / 2022

RREO - Anexo 1 (LRF, Art 52, inciso I, linhas "a" e "b" do inciso II e §

R\$1,00

RECEITAS	PREVISÃO INICIAL	PREVISÃO ATUALIZADA (a)	RECEITAS REALIZADAS				SALDO A REALIZAR (a-c)
			No Bimestre (b)	% (b/a)	Até 12/2022 (c)	% (c/a)	
RECEITAS (EXCETO INTRA-ORÇAMENTÁRIAS) (I)	185.000.000,0	254.296.665,9	46.312.314,5	18,2	246.209.785,9	96,8	8.086.880,0
RECEITAS CORRENTES	184.470.000,0	253.786.665,9	46.312.314,5	18,2	246.209.785,9	97,0	7.556.880,0
IMPOSTOS, TAXAS E CONTRIBUIÇÕES DE MELHORIA	18.141.498,0	23.182.998,0	3.220.350,9	13,9	21.431.580,2	92,4	1.751.417,8
Impostos	16.794.497,0	21.835.997,0	3.017.098,4	13,8	20.151.210,9	92,3	1.684.786,1
Taxas	1.347.001,0	1.347.001,0	203.252,5	15,1	1.280.369,3	95,1	66.631,7
Contribuições de Melhoria	0,0	0,0	0,0	0,0	0,0	0,0	0,0
CONTRIBUIÇÕES	3.105.900,0	3.506.602,7	610.332,7	17,4	3.533.334,5	100,8	-26.731,8
Contribuições Sociais	7.000,0	7.000,0	1.862,8	26,6	7.132,7	101,9	-132,7
Contribuições Econômicas	0,0	0,0	0,0	0,0	0,0	0,0	0,0
Contrib. para o Custeio do Serv. de Iluminação Pública	3.099.900,0	3.499.602,7	608.469,9	17,4	3.526.201,7	100,8	-26.599,0
RECEITA PATRIMONIAL	112.801,0	11.739.670,6	412.718,7	3,5	13.266.764,3	113,0	-1.527.093,7
Exploração do Patrimônio Imobiliário do Estado	1.000,0	1.000,0	1.020,1	102,0	9.795,2	979,5	-8.795,2
Valores Mobiliários	110.801,0	1.080.584,4	411.698,6	38,1	2.658.622,8	246,0	-1.578.038,4
Deleg. Serv. Públ. Med. Concess. Permiss. Autoriz., Licença	1.100,0	1.100,0	0,0	0,0	0,0	0,0	1.100,0
Cessão de Direitos	0,0	10.658.908,2	0,0	0,0	0,0	0,0	-10.658.908,2
Demais Receitas Patrimoniais	100,0	100,0	0,0	0,0	0,0	0,0	0,0
RECEITA AGROPECUÁRIA	0,0	0,0	0,0	0,0	0,0	0,0	0,0
RECEITA INDUSTRIAL	0,0	0,0	0,0	0,0	0,0	0,0	0,0
RECEITA DE SERVIÇOS	300.000,0	300.000,0	17.635,7	5,9	55.066,8	18,4	244.933,2
Serviços Administrativos e Comerciais Gerais	300.000,0	300.000,0	17.635,7	5,9	55.066,8	18,4	244.933,2
Serviços e Atividades Ref. à Navegação e Transporte	0,0	0,0	0,0	0,0	0,0	0,0	0,0
Serviços e Atividades Ref. à Saúde	0,0	0,0	0,0	0,0	0,0	0,0	0,0
Serviços e Atividades Financeiras	0,0	0,0	0,0	0,0	0,0	0,0	0,0
Outros Serviços	0,0	0,0	0,0	0,0	0,0	0,0	0,0
TRANSFERÊNCIAS CORRENTES	162.483.601,0	214.712.194,5	42.028.052,6	19,6	207.709.588,9	96,7	7.002.605,6
Transferências da União e de suas Entidades	99.541.901,0	134.832.278,7	21.679.189,0	16,1	129.906.366,9	96,3	4.925.911,8
Transf. dos Estados, Distrito Federal e suas Entidades	38.351.600,0	53.449.815,8	16.148.151,9	30,2	51.414.354,2	96,2	2.035.461,6
Transf. dos Municípios e suas Entidades	0,0	0,0	0,0	0,0	0,0	0,0	0,0
Transf. de Instituições Privadas	100,0	100,0	0,0	0,0	0,0	0,0	0,0
Transf. de Outras Instituições Públicas	24.590.000,0	26.430.000,0	4.200.721,7	15,9	26.388.867,8	99,8	41.132,2
Transf. do Exterior	0,0	0,0	0,0	0,0	0,0	0,0	0,0
Transf. de Pessoas Físicas	0,0	0,0	0,0	0,0	0,0	0,0	0,0
Outras Transferências Correntes	0,0	0,0	0,0	0,0	0,0	0,0	0,0
OUTRAS RECEITAS CORRENTES	325.200,0	325.200,0	23.214,0	7,1	213.451,3	65,6	111.748,7
Multas Administrativas, Contratuais e Judiciais	60.200,0	60.200,0	16.442,1	27,3	84.452,4	140,3	-24.252,4
Indenizações, Restituições e Ressarcimentos	180.000,0	180.000,0	1.456,3	0,8	73.150,4	40,6	106.849,6
Bens, Direitos e Valores Incorporados ao Patrimônio Públ.	0,0	0,0	0,0	0,0	0,0	0,0	0,0
Demais Receitas Correntes	85.000,0	85.000,0	5.315,5	6,3	55.848,6	65,7	29.151,4
RECEITAS DE CAPITAL	0,0	0,0	0,0	0,0	0,0	0,0	0,0
OPERAÇÕES DE CRÉDITO	0,0	0,0	0,0	0,0	0,0	0,0	0,0
Operações de Crédito - Mercado Interno	0,0	0,0	0,0	0,0	0,0	0,0	0,0
Operações de Crédito - Mercado Externo	0,0	0,0	0,0	0,0	0,0	0,0	0,0
ALIEÇÃO DE BENS	0,0	0,0	0,0	0,0	0,0	0,0	0,0
Alienação de Bens Móveis	0,0	0,0	0,0	0,0	0,0	0,0	0,0
Alienação de Bens Imóveis	0,0	0,0	0,0	0,0	0,0	0,0	0,0
AMORTIZAÇÃO DE EMPRÉSTIMOS	0,0	0,0	0,0	0,0	0,0	0,0	0,0
TRANSFERÊNCIAS DE CAPITAL	0,0	0,0	0,0	0,0	0,0	0,0	0,0
Transf. da União e de suas Entidades	529.900,0	529.900,0	0,0	0,0	0,0	0,0	529.900,0
Transf. dos Estados e do Dist. Federal e suas Entidades	0,0	0,0	0,0	0,0	0,0	0,0	0,0
Transf. dos Municípios e suas Entidades	0,0	0,0	0,0	0,0	0,0	0,0	0,0
Transf. de Instituições Privadas	0,0	0,0	0,0	0,0	0,0	0,0	0,0
Transferência de Outras Instituições Públicas	0,0	0,0	0,0	0,0	0,0	0,0	0,0
Transferências do Exterior	0,0	0,0	0,0	0,0	0,0	0,0	0,0
Transferências de Pessoas Físicas	0,0	0,0	0,0	0,0	0,0	0,0	0,0
Transf. Provenientes de Depósitos não Identificados	0,0	0,0	0,0	0,0	0,0	0,0	0,0
OUTRAS RECEITAS DE CAPITAL	0,0	0,0	0,0	0,0	0,0	0,0	0,0
Integralização do Capital Social	0,0	0,0	0,0	0,0	0,0	0,0	0,0
Resgate de Títulos do Tesouro	0,0	0,0	0,0	0,0	0,0	0,0	0,0
Demais Receitas de Capital	0,0	0,0	0,0	0,0	0,0	0,0	0,0
RECEITAS (INTRA-ORÇAMENTÁRIAS) (II)	0,0	0,0	0,0	0,0	0,0	0,0	0,0
SUBTOTAL DAS RECEITAS (III)=(I)+(II)	185.000.000,0	254.296.665,9	46.312.314,5	18,2	246.209.785,9	96,8	8.086.880,0
OPERAÇÕES DE CRÉDITO - REFINANCIAMENTO (IV)	0,0	0,0	0,0	0,0	0,0	0,0	0,0
Operações de Crédito Internas	0,0	0,0	0,0	0,0	0,0	0,0	0,0
Mobiliária para Refinanciamento da Dívida	0,0	0,0	0,0	0,0	0,0	0,0	0,0
Contratual para Refinanciamento da Dívida	0,0	0,0	0,0	0,0	0,0	0,0	0,0
Operações de Crédito Externas	0,0	0,0	0,0	0,0	0,0	0,0	0,0
Mobiliária para Refinanciamento da Dívida	0,0	0,0	0,0	0,0	0,0	0,0	0,0
Contratual para Refinanciamento da Dívida	0,0	0,0	0,0	0,0	0,0	0,0	0,0
SUBTOTAL COM REFINANCIAMENTO (V)=(III)+(IV)	185.000.000,0	254.296.665,9	46.312.314,5	18,2	246.209.785,9	96,8	8.086.880,0
DEFICIT	0,0	0,0	0,0	0,0	0,0	0,0	0,0
TOTAL (VII)=(V)+(VI)	185.000.000,0	254.296.665,9	46.312.314,5	18,2	246.209.785,9	96,8	8.086.880,0
SALDO DE EXERCÍCIOS ANTERIORES (p/ Créditos adicionais)	0,0	0,0	0,0	0,0	0,0	0,0	0,0
Superávit Financeiro	0,0	0,0	0,0	0,0	0,0	0,0	0,0
Reabertura de Créditos Adicionais	0,0	0,0	0,0	0,0	0,0	0,0	0,0
Recursos Arrecados em Exercícios Anteriores - RPPS	0,0	0,0	0,0	0,0	0,0	0,0	0,0

CHEFE DO PODER EXECUTIVO: LUCIMAR CRISTINA DA SILVA FERREIRA
RESPONSÁVEL PELA CONTABILIDADE: FILIPE PEREIRA DA SILVA
SIGFIS - Versão 2022

Data de Emissão: 26/01/2023 16:04h

Anexo 1 do RREO



COORDENAÇÃO
Secretaria Municipal de Governo
Rua: Juiz Emílio Carmo, 50 - Centro - Paracambi/RJ

DIAGRAMAÇÃO
Coordenadoria de Diário Oficial Eletrônico

Para verificar conformidade do certificado digital
acesse o link e faça upload do documento.
(<https://verificador.iti.gov.br/>)

RECEITAS INTRA-ORÇAMENTÁRIAS	PREVISÃO INICIAL	PREVISÃO ATUALIZADA (a)	RECEITAS REALIZADAS				SALDO A REALIZAR (a-c)
			No Bimestre (b)	% (b/a)	Até 12/2022 (c)	% (c/a)	
RECEITAS CORRENTES	0,0	0,0	0,0	0,0	0,0	0,0	0,0
Impostos	0,0	0,0	0,0	0,0	0,0	0,0	0,0
Taxas	0,0	0,0	0,0	0,0	0,0	0,0	0,0
Contribuição de Melhoria	0,0	0,0	0,0	0,0	0,0	0,0	0,0
CONTRIBUIÇÕES	0,0	0,0	0,0	0,0	0,0	0,0	0,0
Contribuições Sociais	0,0	0,0	0,0	0,0	0,0	0,0	0,0
Contribuições Econômicas	0,0	0,0	0,0	0,0	0,0	0,0	0,0
Contr. Custeio do Serv. de Ilum. Públ.	0,0	0,0	0,0	0,0	0,0	0,0	0,0
RECEITA PATRIMONIAL	0,0	0,0	0,0	0,0	0,0	0,0	0,0
Exploração do Patrimônio Imobiliário do Estado	0,0	0,0	0,0	0,0	0,0	0,0	0,0
Valores Mobiliários	0,0	0,0	0,0	0,0	0,0	0,0	0,0
Demais Receitas Patrimoniais	0,0	0,0	0,0	0,0	0,0	0,0	0,0
RECEITA INDUSTRIAL	0,0	0,0	0,0	0,0	0,0	0,0	0,0
RECEITA DE SERVIÇOS	0,0	0,0	0,0	0,0	0,0	0,0	0,0
Serviços Adm. e Comerciais Gerais	0,0	0,0	0,0	0,0	0,0	0,0	0,0
Serviços Ref. à Navegação e ao Transporte	0,0	0,0	0,0	0,0	0,0	0,0	0,0
Outros Serviços	0,0	0,0	0,0	0,0	0,0	0,0	0,0
OUTRAS RECEITAS CORRENTES	0,0	0,0	0,0	0,0	0,0	0,0	0,0
Multas Adm., Contratuais e Judiciais	0,0	0,0	0,0	0,0	0,0	0,0	0,0
Indenizações, Restituições e Ressarcimentos	0,0	0,0	0,0	0,0	0,0	0,0	0,0
Demais Receitas Correntes	0,0	0,0	0,0	0,0	0,0	0,0	0,0
RECEITAS DE CAPITAL	0,0	0,0	0,0	0,0	0,0	0,0	0,0
ALIENAÇÃO DE BENS	0,0	0,0	0,0	0,0	0,0	0,0	0,0
Alienação de Bens Móveis	0,0	0,0	0,0	0,0	0,0	0,0	0,0
Alienação de Bens Imóveis	0,0	0,0	0,0	0,0	0,0	0,0	0,0
Alienação de Bens Intangíveis	0,0	0,0	0,0	0,0	0,0	0,0	0,0
AMORTIZAÇÃO DE EMPRÉSTIMOS	0,0	0,0	0,0	0,0	0,0	0,0	0,0
OUTRAS RECEITAS DE CAPITAL	0,0	0,0	0,0	0,0	0,0	0,0	0,0
Integralização do Capital Social	0,0	0,0	0,0	0,0	0,0	0,0	0,0
Demais Receitas de Capital	0,0	0,0	0,0	0,0	0,0	0,0	0,0
TOTAL	0,0	0,0	0,0	0,0	0,0	0,0	0,0

Fonte : Secretaria Municipal de Finanças

Filipe Pereira da Silva
Coordenador Geral de Contabilidade
Matr.: 36/13046
CRC - 118423/0

Carlos Guttenberg Chaves Victorini
Secretário Municipal de Finanças
Matr.: 14512

Lucimar Cristina da Silva Ferreira
Prefeita
Matr.: 14482

Continua (2/3)

HEFE DO PODER EXECUTIVO: LUCIMAR CRISTINA DA SILVA FERREIRA
ESPONSÁVEL PELA CONTABILIDADE: FILIPE PEREIRA DA SILVA
IGFIS - Versão 2022

Data de Emissão: 26/01/2023 16:04h

Anexo 1 do RREO



D.O.E.
PARACAMBI

COORDENAÇÃO

Secretaria Municipal de Governo
Rua: Juiz Emílio Carmo, 50 - Centro - Paracambi/RJ

DIAGRAMAÇÃO

Coordenadoria de Diário Oficial Eletrônico

Para verificar conformidade do certificado digital
acesse o link e faça upload do documento.
(<https://verificador.iti.gov.br/>)

MUNICÍPIO DE PARACAMBI
RELATÓRIO RESUMIDO DA EXECUÇÃO ORÇAMENTÁRIA
BALANÇO ORÇAMENTÁRIO
ORÇAMENTOS FISCAL E DA SEGURIDADE SOCIAL
PERÍODO DE REFERÊNCIA : 6º Bimestre / 2022

Continuação (3/3)

LRF, Art 52, Inciso I, Alíneas "a" e "b" do inciso II e §1º - Anexo 1

DESPESAS	DOTAÇÃO INICIAL (d)	DOTAÇÃO ATUALIZADA (e)	DESPESAS EMPENHADAS		SALDO (g) = (e - f)	DESPESAS LIQUIDADAS		SALDO (i) = (e - h)	DESPESAS PAGAS ATÉ O BIM (j)	INSCR. EM RP NÃO PROCESSADOS
			No Bimestre	Até 12/2022 (f)		No Bimestre	Até 12/2022 (h)			
DESPESAS (EXCETO INTRA-ORÇAMENTÁRIAS) (VIII)	185.000.000,0	267.427.999,0	26.072.409,3	251.596.503,3	15.831.495,7	66.229.048,4	241.591.464,0	25.836.535,0	240.452.174,2	10.005.039,3
DESPESAS CORRENTES	174.271.871,6	244.555.203,3	22.256.821,0	238.557.566,1	5.997.634,2	58.403.642,6	228.805.382,0	15.749.821,3	227.864.736,8	9.752.187,1
PESSOAL E ENCARGOS SOCIAIS	72.261.436,1	81.389.839,1	6.828.493,6	80.060.185,9	1.329.653,2	18.749.989,0	79.073.287,3	2.316.551,8	78.958.234,8	986.898,6
JUROS E ENCARGOS DA DÍVIDA	35.000,0	0,0	0,0	0,0	0,0	0,0	0,0	0,0	0,0	0,0
OUTRAS DESPESAS CORRENTES	101.975.435,5	163.165.364,2	15.428.327,5	158.497.383,2	4.667.981,0	39.653.653,6	149.732.094,7	13.433.269,5	148.906.502,0	8.765.288,5
DESPESAS DE CAPITAL	8.728.128,4	22.872.795,7	3.815.588,3	13.038.934,2	9.833.861,5	7.825.405,8	12.786.082,0	10.086.713,7	12.587.437,4	252.852,2
INVERSÕES FINANCEIRAS	5.283.336,4	19.420.256,4	3.800.718,6	10.864.807,7	8.555.448,7	7.321.308,0	10.611.955,4	8.808.301,0	10.432.940,9	252.852,3
AMORTIZAÇÃO DA DÍVIDA	1.275.000,0	1.275.000,0	0,0	0,0	1.275.000,0	0,0	0,0	1.275.000,0	0,0	0,0
RESERVA DE CONTINGÊNCIA	2.169.792,0	2.177.539,3	14.869,7	2.174.126,6	3.412,7	504.097,8	2.174.126,6	3.412,7	2.154.496,5	0,0
DESPESAS INTRA-ORÇAMENTÁRIAS (IX)	2.000.000,0	0,0	0,0	0,0	0,0	0,0	0,0	0,0	0,0	0,0
SUBTOTAL DAS DESPESAS (X) = (VIII+IX)	185.000.000,0	267.427.999,0	26.072.409,3	251.596.503,3	15.831.495,7	66.229.048,4	241.591.464,0	25.836.535,0	240.452.174,2	10.005.039,3
AMORTIZAÇÃO DA DÍVIDA / REFINANC. (XI)	0,0	0,0	0,0	0,0	0,0	0,0	0,0	0,0	0,0	0,0
Amortização da Dívida Interna	0,0	0,0	0,0	0,0	0,0	0,0	0,0	0,0	0,0	0,0
Dívida Mobiliária	0,0	0,0	0,0	0,0	0,0	0,0	0,0	0,0	0,0	0,0
Outras Dívidas	0,0	0,0	0,0	0,0	0,0	0,0	0,0	0,0	0,0	0,0
Amortização da Dívida Externa	0,0	0,0	0,0	0,0	0,0	0,0	0,0	0,0	0,0	0,0
Dívida Mobiliária	0,0	0,0	0,0	0,0	0,0	0,0	0,0	0,0	0,0	0,0
Outras Dívidas	0,0	0,0	0,0	0,0	0,0	0,0	0,0	0,0	0,0	0,0
SUBTOTAL COM REFINANCIAMENTO (XII) = (X+XI)	185.000.000,0	267.427.999,0	26.072.409,3	251.596.503,3	15.831.495,7	66.229.048,4	241.591.464,0	25.836.535,0	240.452.174,2	10.005.039,3
TOTAL (XIII) = (XII+XIII)	185.000.000,0	267.427.999,0	26.072.409,3	251.596.503,3	15.831.495,7	66.229.048,4	241.591.464,0	25.836.535,0	240.452.174,2	10.005.039,3
RESERVA DO RPPS	0,0	0,0	0,0	0,0	0,0	0,0	0,0	0,0	0,0	0,0
DESPESAS INTRA-ORÇAMENTÁRIAS										
DOTAÇÃO INICIAL (d)										
DOTAÇÃO ATUALIZADA (e)										
DESPESAS CORRENTES	0,0	0,0	0,0	0,0	0,0	0,0	0,0	0,0	0,0	0,0
PESSOAL E ENCARGOS SOCIAIS	0,0	0,0	0,0	0,0	0,0	0,0	0,0	0,0	0,0	0,0
JUROS E ENCARGOS DA DÍVIDA	0,0	0,0	0,0	0,0	0,0	0,0	0,0	0,0	0,0	0,0
OUTRAS DESPESAS CORRENTES	0,0	0,0	0,0	0,0	0,0	0,0	0,0	0,0	0,0	0,0
DESPESAS DE CAPITAL	0,0	0,0	0,0	0,0	0,0	0,0	0,0	0,0	0,0	0,0
INVESTIMENTOS	0,0	0,0	0,0	0,0	0,0	0,0	0,0	0,0	0,0	0,0
INVERSÕES FINANCEIRAS	0,0	0,0	0,0	0,0	0,0	0,0	0,0	0,0	0,0	0,0
AMORTIZAÇÃO DA DÍVIDA	0,0	0,0	0,0	0,0	0,0	0,0	0,0	0,0	0,0	0,0
TOTAL	0,0	0,0	0,0	0,0	0,0	0,0	0,0	0,0	0,0	0,0

Fonte : Secretaria Municipal de Finanças

Mat.: 36/13046

CRC - 118423/0

CHEFE DO PODER EXECUTIVO: LUCIMAR CRISTINA DA SILVA FERREIRA


RESPONSÁVEL PELA CONTABILIDADE: FILIPE PEREIRA DA SILVA


SIGFIS - Versão 2022

Data de Emissão: 26/01/2023 16:04h

Nota : Durante o Exercício, somente as despesas liquidadas são consideradas executadas. No encerramento do exercício, as despesas não liquidadas inscritas em restos a pagar não processados são também consideradas executadas. Dessa forma, para maior transparência, as despesas executadas estão segregadas em:

- . a) Despesas liquidadas, consideradas aquelas em que houve a entrega do material ou serviço, nos termos do art. 63 da Lei 4.320/64.
- . b) Despesas empenhadas mas não liquidadas, inscritas em Restos a pagar não processados, consideradas liquidadas no encerramento do exercício, por força do art.35, inciso II da Lei 4.320/64.


Filipe Pereira da Silva
Coordenador Geral de Contabilidade
Matr.: 36/13046
CRC - 118423/0


Carlos Guilherme Marques Victorino
Secretário Municipal de Finanças
Matr.: 14512


Lucimar Cristina da Silva Ferreira
Prefeita
Matr.: 14482

CHEFE DO PODER EXECUTIVO: LUCIMAR CRISTINA DA SILVA FERREIRA
RESPONSÁVEL PELA CONTABILIDADE: FILIPE PEREIRA DA SILVA
SIGFIS - Versão 2022

Data de Emissão: 26/01/2023 16:04h

MUNICÍPIO DE PARACAMBI
RELATÓRIO RESUMIDO DA EXECUÇÃO ORÇAMENTÁRIA
DEMONSTRATIVO DA EXECUÇÃO DAS DESPESAS POR FUNÇÃO / SUBFUNÇÃO
ORÇAMENTOS FISCAL E DA SEGURIDADE SOCIAL
PERÍODO DE REFERÊNCIA : 6º Bimestre / 2022

RREO - Anexo 2 (LRF, Art. 52, inciso II, alínea "c")

R\$1,00

FUNÇÃO / SUBFUNÇÃO	DOTAÇÃO INICIAL	DOTAÇÃO ATUALIZADA (a)	DESPESAS EMPENHADAS			DESPESAS LIQUIDADAS			SALDO (e)=(a-d)	INSCRITAS EM RESTOS A PAGAR NÃO PROC. (f)
			No Bimestre	Até 12/2022 (b)	%	No Bimestre	Até 12/2022 (d)	%		
DESPESAS (EXCETO INTRA-ORÇAMENTÁRIAS) (i)	185.000.000,0	267.427.999,0	26.072.409,3	251.566.503,3	100,0	15.831.495,7	66.229.048,4	241.591.464,0	100,0	10.005.039,3
Legislativa	5.999.500,0	6.199.500,0	-208.627,2	5.562.892,7	2,2	616.607,3	1.423.986,0	5.562.892,7	2,3	616.607,3
Administração Geral	5.999.500,0	6.199.500,0	-208.627,2	5.562.892,7	2,2	616.607,3	1.423.986,0	5.562.892,7	2,3	616.607,3
Planejamento e Orçamento	55.832.904,0	70.245.847,2	6.430.560,9	69.446.783,6	27,6	797.063,6	14.596.613,3	68.608.136,7	28,4	840.646,9
Administração Geral	90.000,0	92.168,6	24.363,3	86.802,6	0,0	5.366,0	27.362,3	63.930,6	0,0	28.337,9
Administração Financeira	53.967.002,0	68.625.905,6	6.413.470,9	68.155.823,2	27,1	470.082,5	14.434.638,5	67.462.940,3	27,9	1.162.965,3
Controle Interno	1.314.302,0	1.137.162,6	19.480,8	892.605,2	0,4	244.957,3	131.897,7	799.538,4	0,3	337.624,1
Ordernamento Territorial	48.500,0	40.757,0	0,0	40.566,6	0,0	200,4	0,0	39.994,7	0,0	762,3
Administração Social	7.000,0	31.763,0	-1.780,5	29.982,5	0,0	1.780,5	266,3	2.279,5	0,0	29.483,5
Comunicação Social	220.100,0	211.200,0	0,0	161.100,0	0,1	50.100,0	0,0	161.100,0	0,1	50.100,0
Assistência Social	150.000,0	106.887,4	-24.973,9	81.913,6	0,0	24.973,9	2.458,5	78.453,1	0,0	28.434,3
Segurança Pública	16.000,0	3,0	0,0	0,0	0,0	0,0	0,0	0,0	0,0	0,0
Assistência Social	3.963.010,0	4.512.317,4	438.621,2	4.491.147,2	1,8	310,2	874.672,7	4.289.511,0	1,8	222.806,4
Defesa Civil	20.000,0	4.497.317,4	438.621,2	4.476.147,2	1,8	21.170,2	874.672,7	4.274.511,0	1,8	222.806,4
Administração Geral	20.000,0	15.000,0	0,0	15.000,0	0,0	0,0	0,0	15.000,0	0,0	0,0
Assistência ao Idoso	6.002.300,0	8.642.995,2	776.609,1	5.286.609,7	2,1	3.356.385,5	1.036.272,3	5.022.801,8	2,1	3.620.193,4
Assistência ao Idoso	2.070.000,0	2.454.531,9	372.771,9	2.420.426,9	1,0	34.105,0	420.370,3	2.336.037,9	1,0	118.494,0
Assistência à Criança e ao Adolescente	4.500,0	23.130,7	0,0	23.130,7	0,0	0,0	0,0	0,0	0,0	0,0
Assistência Comunitária	61.100,0	62.218,3	8.192,2	38.912,8	0,0	23.305,6	0,0	30.720,6	0,0	31.497,7
Previdência Social	154.500,0	125.790,0	120,0	27.289,5	0,0	98.500,5	1.950,0	24.640,5	0,0	101.149,5
Previdência Social	3.772.200,0	5.977.324,3	395.525,1	2.799.980,5	1,1	3.177.343,7	612.946,9	2.631.402,9	1,1	3.345.921,4
Previdência Social	500,0	500,0	0,0	0,0	0,0	500,0	0,0	0,0	0,0	500,0
Saúde	54.680.000,0	92.396.481,1	10.578.250,2	90.521.477,2	36,0	1.875.003,5	26.079.032,7	85.281.546,6	35,3	7.114.934,5
Administração Geral	10.150.000,0	14.300.000,0	1.789.193,4	13.998.118,6	5,6	301.881,4	3.243.045,6	13.720.158,6	5,7	579.841,4
Atenção Básica	5.725.900,0	7.480.623,2	-1.914,2	6.722.244,0	2,7	758.379,2	328.221,1	6.513.104,5	2,7	867.518,7
Assistência Hospitalar e Ambulatorial	37.547.000,0	69.332.102,1	8.851.364,4	69.023.705,5	27,4	308.396,6	21.452.198,4	64.373.488,7	26,6	4.958.613,4
Supporte Profilático e Terapêutico	610.000,0	481.428,8	0,0	481.428,8	0,2	0,0	0,0	481.428,8	0,2	0,0
Vigilância Sanitária	80.000,0	143.694,5	0,0	28.894,5	0,0	114.800,0	0,0	0,0	0,0	143.694,5
Vigilância Epidemiológica	554.500,0	636.632,5	-60.393,4	267.085,8	0,1	369.546,7	55.567,5	93.366,1	0,0	543.266,4
Alimentação e Nutrição	20.000,0	11.500,0	0,0	11.500,0	0,0	22.000,0	0,0	0,0	0,0	22.000,0
Trabalho	20.000,0	11.500,0	0,0	11.500,0	0,0	0,0	0,0	0,0	0,0	7.500,0
Educação	39.468.564,1	55.859.265,2	7.283.843,7	53.113.786,6	21,1	2.745.473,7	18.868.769,1	51.967.205,4	21,9	3.892.059,8
Administração Geral	8.167.099,6	9.200.620,2	-230.726,8	8.744.689,2	3,5	455.931,0	1.964.664,6	8.670.497,5	3,6	530.122,8
Alimentação e Nutrição	1.525.000,0	2.442.112,0	-480.915,1	2.137.532,3	0,8	304.579,7	787.725,5	2.137.532,3	0,9	304.579,7
Ensino Fundamental	26.274.201,7	41.013.453,2	7.409.693,8	39.064.833,9	15,5	1.918.619,3	15.480.274,7	38.117.103,7	15,8	2.896.349,6
Ensino Superior	480.000,0	482.444,9	100.795,5	482.424,9	0,2	20,0	100.795,5	432.027,1	0,2	50.417,8
Educação Infantil	2.967.362,8	2.715.126,4	70.797,8	2.648.797,8	1,1	66.326,6	534.204,4	2.604.536,4	1,1	110.560,0
Educação de Jovens e Adultos	15.000,0	0,0	0,0	0,0	0,0	0,0	0,0	0,0	0,0	0,0
Educação Especial	40.000,0	5.508,5	-5.793,5	3.019.949,6	0,0	0,0	1.104,4	5.508,5	0,0	402.846,5
Cultura	1.482.500,0	3.385.656,3	0,0	27.686,3	1,2	365.706,7	304.310,5	2.982.809,4	1,2	8.400,8
Administração Geral	70.000,0	74.337,7	0,0	65.936,9	0,0	8.400,8	5.073,1	65.936,9	0,0	37.140,2
Urbanismo	1.412.500,0	3.311.318,6	27.888,3	2.954.012,7	1,2	357.305,9	299.237,4	2.916.872,5	1,2	394.446,1
Infra-estrutura Urbana	997.589,0	7.384.029,0	551.628,8	3.639.108,9	1,4	3.744.920,1	1.593.855,2	3.492.579,7	1,4	3.891.449,4
Habituação	4,0	4,0	0,0	3.639.108,9	1,4	3.744.920,1	1.593.855,2	3.492.579,7	1,4	3.891.449,4
Habituação Urbana	4,0	4,0	0,0	0,0	0,0	4,0	0,0	0,0	0,0	0,0
Habituação Urbana	4,0	4,0	0,0	0,0	0,0	4,0	0,0	0,0	0,0	0,0
Gestão Ambiental	6.575.900,0	10.477.567,0	152.081,0	8.705.791,4	3,5	1.771.775,5	1.340.424,4	6.880.553,4	2,8	1.825.238,1
Administração Geral	4.657.000,0	8.281.918,8	-8.229,7	6.945.480,8	2,8	1.336.338,0	1.340.424,4	6.880.553,4	2,8	1.401.265,4
Controle Ambiental	2.018.900,0	2.195.748,2	160.810,0	1.760.310,7	0,7	435.437,8	0,0	0,0	0,0	1.760.310,7

CHEFE DO PODER EXECUTIVO: LUCIMAR CRISTINA DA SILVA FERREIRA

Secretaria Municipal de Governo

Data de Emissão: 26/01/2023 16:04h

SIGFIS - Versão 2022

Anexo II do RREO

MUNICÍPIO DE PARACAMBI
RELATÓRIO RESUMIDO DA EXECUÇÃO ORÇAMENTÁRIA
DEMONSTRATIVO DA EXECUÇÃO DAS DESPESAS POR FUNÇÃO / SUBFUNÇÃO
ORÇAMENTOS FISCAL E DA SEGURIDADE SOCIAL
PERÍODO DE REFERÊNCIA : 6º Bimestre / 2022

R\$1,00

RREO - Anexo 2 (LRF, Art. 52, Inciso II, alínea "c")

FUNÇÃO / SUBFUNÇÃO	DOTAÇÃO INICIAL	DOTAÇÃO ATUALIZADA (a)	DESPESAS EMPENHADAS			SALDO (c) = (a-b)	DESPESAS LIQUIDADAS			SALDO (e)=(a-d)	INSCRITAS EM RESTOS A PAGAR NÃO PROC. (f)
			No Bimestre	Até 12/2022 (b)	%		No Bimestre	Até 12/2022 (d)	%		
Agricultura	311.000,0	213.545,4	35.154,6	207.320,0	0,1	6.225,4	1.391,9	140.107,2	0,1	73.438,2	67.212,9
Administração Geral	136.000,0	150.288,1	35.385,5	144.293,5	0,1	5.994,5	1.391,9	86.145,2	0,0	64.142,9	58.146,4
Promoção da Produção Vegetal	175.000,0	63.257,4	-230,9	63.026,5	0,0	230,9	0,0	53.962,0	0,0	9.064,5	9.064,5
Energia	3.500.000,0	3.899.702,7	369.134,7	3.822.464,9	1,5	77.237,9	537.127,8	3.822.464,9	1,6	77.238,1	0,2
Energia Elétrica	3.500.000,0	3.899.702,7	369.134,7	3.822.464,9	1,5	77.237,9	537.127,8	3.822.464,9	1,6	77.238,1	0,2
Transporte	2.249.500,0	1.735.422,1	-289.532,4	1.534.029,1	0,6	201.393,1	221.448,1	1.313.442,0	0,5	421.980,1	220.587,1
Administração Geral	609.999,0	405.286,1	-74.532,4	331.529,1	0,1	73.757,1	23.899,9	237.164,7	0,1	168.121,5	94.364,4
Ordenamento Territorial	265.501,0	149.136,0	0,0	43.634,0	0,0	105.502,0	7.000,0	35.000,0	0,0	114.136,0	8.634,0
Policimento	1.374.000,0	1.181.000,0	-215.000,0	1.158.896,0	0,5	22.134,0	190.548,2	1.041.277,3	0,4	139.722,7	117.598,7
Desporto e Lazer	611.836,9	1.373.552,5	-3.695,5	1.121.691,5	0,4	251.861,1	99.460,2	1.113.462,4	0,5	260.090,1	8.229,0
Desporto Comunitário	611.836,9	1.373.552,5	-3.695,5	1.121.691,5	0,4	251.861,1	99.460,2	1.113.462,4	0,5	260.090,1	8.229,0
Encargos especiais	1.204.792,0	1.090.113,9	-69.305,8	1.089.951,0	0,4	162,8	252.694,2	1.089.951,0	0,5	162,8	0,0
Serviço da Dívida Interna	1.204.792,0	1.090.113,9	-69.305,8	1.089.951,0	0,4	162,8	252.694,2	1.089.951,0	0,5	162,8	0,0
Reserva de Contingência	2.000.000,0	0,0	0,0	0,0	0,0	0,0	0,0	0,0	0,0	0,0	0,0
DESPESAS (INTRA-ORÇAMENTARIAS) (II)	0,0	0,0	0,0	0,0	0,0	0,0	0,0	0,0	0,0	0,0	0,0
TOTAL (III) = (I + II)	195.000.000,0	267.427.999,0	26.072.409,3	251.596.503,3	100,00	15.831.495,7	66.229.048,4	241.591.464,0	100,00	25.836.535,0	10.005.039,3

FUNÇÃO / SUBFUNÇÃO	DOTAÇÃO INICIAL	DOTAÇÃO ATUALIZADA (a)	DESPESAS EMPENHADAS			SALDO (c) = (a-b)	DESPESAS LIQUIDADAS			SALDO (e) = (a-d)	INSCRITAS EM RESTOS A PAGAR NÃO PROC. (f)
			No Bimestre	Até 12/2022 (b)	%(btrial b)		No Bimestre	Até 12/2022 (d)	%(dtrial d)		
DESPESAS (INTRA-ORÇAMENTARIAS)	0,0	0,0	0,0	0,0	0,0	0,0	0,0	0,0	0,0	0,0	0,0

Filipe Pereira da Silva
Coordenador Geral de Contabilidade
Mat.: 36/13046
CRC - 118423/0

Carlos Guilherme Chaves Nogueira
Secretário Mun. de Finanças
Mat.: 14482

Lucimar Cristina da Silva Ferreira
Prefeita
Mat.: 14482

CHEFE DO PODER EXECUTIVO: LUCIMAR CRISTINA DA SILVA FERREIRA
RESPONSÁVEL PELA CONTABILIDADE: FILIPE PEREIRA DA SILVA

SIGFIS - Versão 2022

Data de Emissão: 26/01/2023 16:04h

Anexo II do RREO

MUNICÍPIO DE PARACAMBI
RELATÓRIO RESUMIDO DA EXECUÇÃO ORÇAMENTÁRIA
DEMONSTRATIVO DA EXECUÇÃO DAS DESPESAS POR FUNÇÃO / SUBFUNÇÃO
ORÇAMENTOS FISCAL E DA SEGURIDADE SOCIAL

PERÍODO DE REFERÊNCIA : 6º Bimestre / 2022

RREO - Anexo 2 (LRF, Art. 52, inciso II, alínea c')

FUNÇÃO / SUBFUNÇÃO	DOTAÇÃO INICIAL	DOTAÇÃO ATUALIZADA (a)	DESPESAS EMPENHADAS		SALDO (c) = (a-b)	DESPESAS LIQUIDADAS		SALDO (e) = (a-d)	INSCRITAS EM RESTOS A PAGAR NÃO PROC. (f)
			No Bimestre	Até 12/2022 (b)		No Bimestre	Até 12/2022 (d)		
					% (b/total b)		% (d/total d)		

R\$1,00

FONTE:

Nota : Durante o Exercício, somente as despesas liquidadas são consideradas executadas. No encerramento do exercício, as despesas não liquidadas inscritas em restos a pagar não processados são também consideradas executadas. Dessa forma, para maior transparência, as despesas executadas estão segregadas em:

- a) Despesas liquidadas, consideradas aquelas em que houve a entrega do material ou serviço, nos termos do art. 63 da Lei 4.320/64.
- b) Despesas empenhadas mas não liquidadas, inscritas em Restos a pagar não processados, consideradas liquidadas no encerramento do exercício, por força do art.35, inciso II da Lei 4.320/64.

Filipe Pereira da Silva
Coordenador Geral de Contabilidade
Matr.: 36113046
CRC - 118423/0

Carlos Guttenberg Chaves Victorino
Secretário Municipal de Finanças
Matr.: 14512

Lucimar Cristina da Silva Ferreira
Prefeita
Matr.: 14482

CHEFE DO PODER EXECUTIVO: LUCIMAR CRISTINA DA SILVA FERREIRA
RESPONSÁVEL PELA CONTABILIDADE: FILIPE PEREIRA DA SILVA

SIGFIS - Versão 2022

Data de Emissão: 26/01/2023 16:04h

Anexo II do RREO

MUNICÍPIO DE PARACAMBI
RELATÓRIO RESUMIDO DA EXECUÇÃO ORÇAMENTÁRIA
DEMONSTRATIVO DA RECEITA CORRENTE LÍQUIDA
ORÇAMENTOS FISCAL E DA SEGURIDADE SOCIAL
PERÍODO DE REFERÊNCIA : 6º Bimestre / 2022

LRF, art 53, inciso I - Anexo 3

R\$1,00

ESPECIFICAÇÃO	EVOLUÇÃO DA RECEITA REALIZADA NOS ÚLTIMOS 12 MESES												TOTAL ULT - 12 M.	PREVISÃO ATUALIZADA
	JAN/2022	FEV/2022	MAR/2022	ABR/2022	MAI/2022	JUN/2022	JUL/2022	AGO/2022	SET/2022	OCT/2022	NOV/2022	DEZ/2022		
RECEITAS CORRENTES (I)	17.893.716,4	19.262.803,9	16.872.439,8	17.156.548,9	30.821.633,0	29.785.226,6	23.728.410,8	19.975.014,9	21.063.160,8	16.393.622,9	20.947.055,1	28.010.120,4	281.939.754,1	267.169.465,9
Impostos, Taxas e Contribuições de Melhoria	1.016.727,0	1.190.994,9	1.484.534,3	1.582.946,8	1.171.409,8	1.968.187,4	5.397.998,5	1.596.385,4	1.365.320,0	1.446.444,9	1.328.225,3	1.892.115,6	21.431.580,4	23.182.999,4
Imposto s/ a Prop. Predial/Territorial Urbana (IPTU)	137.899,1	179.320,4	651.524,2	613.764,2	228.687,7	715.214,1	482.244,6	485.676,5	270.813,4	227.482,6	191.786,0	224.944,0	4.429.708,8	4.960.956,0
Imposto s/ Serviços de Qualquer Natureza (ISS)	743.139,0	599.393,9	586.964,1	611.379,9	526.435,8	792.751,3	3.023.631,7	696.683,4	675.571,4	788.209,6	738.531,3	763.534,1	10.556.225,5	13.002.001,0
Imposto s/ Transmissão de Bens Imóveis	16.813,8	18.318,9	48.801,5	11.189,2	23.229,9	12.573,7	13.931,1	23.168,5	28.348,4	13.755,9	10.026,8	20.377,9	240.536,6	365.001,0
Imposto s/ a Renda e Proventos de Qualquer Natureza	64.944,6	337.421,4	85.814,9	233.819,4	278.481,1	300.771,4	1.732.487,5	255.653,3	280.376,7	297.074,7	281.524,3	776.373,9	4.924.743,2	3.508.000,0
Outros Impostos, Taxas e Contribuições de Melhoria	53.990,5	56.540,3	111.429,6	112.794,1	114.575,3	146.876,9	135.703,6	115.204,2	110.090,1	119.912,1	106.366,9	96.885,7	1.280.369,3	1.347.001,0
RECEITA DE CONTRIBUIÇÕES	278.393,5	279.611,6	280.933,1	317.780,6	297.239,3	296.442,0	294.348,0	288.342,7	297.789,9	292.141,1	298.670,5	311.662,3	3.593.334,6	3.506.602,7
RECEITA PATRIMONIAL	93.940,7	190.776,1	185.828,4	159.161,7	8.788.828,8	270.749,9	285.962,5	2.323.892,7	307.523,0	247.383,8	229.966,6	182.752,1	13.286.794,3	11.739.670,6
Rendimentos de Aplicação Financeira	93.241,6	189.559,4	185.698,8	158.109,3	236.954,4	268.618,8	285.075,1	276.055,1	306.891,0	246.749,8	229.541,1	182.157,5	2.658.822,9	1.080.564,4
Outras Receitas Patrimoniais	699,1	1.216,7	156,6	1.052,4	8.551.874,4	2.131,1	887,4	2.047.837,6	632,0	634,0	425,5	594,6	10.608.141,4	10.659.106,2
Receita Agropecuária	0,0	0,0	0,0	0,0	0,0	0,0	0,0	0,0	0,0	0,0	0,0	0,0	0,0	0,0
Receita Industrial	0,0	0,0	0,0	0,0	0,0	0,0	0,0	0,0	0,0	0,0	0,0	0,0	0,0	0,0
Receita de Serviços	0,0	0,0	0,0	0,0	0,0	0,0	0,0	0,0	0,0	0,0	0,0	0,0	0,0	0,0
TRANSFERÊNCIAS CORRENTES	16.465.744,3	17.569.406,9	14.911.374,6	15.084.505,8	20.551.589,7	27.234.322,7	17.705.034,8	15.726.551,2	19.073.780,0	14.393.923,3	19.076.168,0	25.586.755,6	223.409.557,2	228.114.994,5
Cota-Parte do FPM	3.481.044,0	4.899.243,8	2.945.870,8	3.491.900,0	3.634.598,4	3.634.598,4	4.891.927,2	3.554.249,9	3.273.412,5	3.114.541,3	3.914.411,5	6.082.210,5	47.127.790,2	41.168.000,0
Cota-Parte do ICMS	2.578.803,4	2.806.032,1	2.334.738,3	2.516.671,3	2.980.030,6	2.738.724,8	2.460.931,2	2.270.736,4	2.738.796,8	1.983.225,0	2.528.618,2	2.282.170,1	30.109.478,2	32.000.000,0
Cota-Parte do IPVA	634.427,4	1.496.608,0	650.200,8	533.076,2	256.196,2	188.899,3	154.951,2	139.773,6	103.462,9	94.457,8	97.657,1	112.854,2	4.442.544,3	4.225.000,0
Cota-Parte do ITR	1.356,0	192,2	76,5	94,0	495,1	13,5	103,6	202,1	483,1	5.839,5	1.520,0	1.208,8	11.584,4	14.000,0
Transferências de LC 87/1996	0,0	0,0	0,0	0,0	0,0	0,0	0,0	0,0	0,0	0,0	0,0	0,0	0,0	800,0
Transferências da LC 67/1989	103.365,3	54.199,1	78.656,5	77.707,2	54.980,2	59.672,1	64.895,0	46.732,0	68.215,7	71.855,9	51.463,8	65.055,4	796.787,2	700.000,0
Transferências do FUNDEB	2.480.026,5	2.615.066,8	2.304.822,6	2.173.304,5	2.253.935,7	2.253.935,7	2.053.678,2	1.979.230,0	2.198.230,9	1.773.671,9	2.176.256,6	2.024.465,0	26.388.867,8	26.830.000,0
Outras Transferências Correntes	7.226.721,7	5.738.074,9	6.596.906,4	6.292.152,6	11.089.440,2	18.378.498,9	8.078.546,4	7.735.619,2	10.691.178,9	7.350.331,9	10.306.240,8	15.048.791,6	114.532.505,1	123.177.194,5
OUTRAS RECEITAS CORRENTES	18.911,0	32.014,3	8.171,2	11.754,8	11.320,5	13.077,7	36.227,1	38.672,1	13.128,0	6.960,8	9.008,1	14.205,9	213.451,5	325.200,0
DEDUÇÕES (II)	1.359.789,2	1.843.255,0	0,0	0,0	0,0	0,0	0,0	0,0	0,0	0,0	0,0	0,0	15.699.968,1	13.402.800,0
Contrib. p/ o Plano de Seg. Soc. Serv.	0,0	0,0	0,0	0,0	0,0	0,0	0,0	0,0	0,0	0,0	0,0	0,0	0,0	0,0
Compensação Financ. entre Reg. Previd.	0,0	0,0	0,0	0,0	0,0	0,0	0,0	0,0	0,0	0,0	0,0	0,0	0,0	0,0
Rendimentos de Aplicações de Recursos Previdenciários	0,0	0,0	0,0	0,0	0,0	0,0	0,0	0,0	0,0	0,0	0,0	0,0	0,0	0,0
Dedução de Receita p/ Formação do FUNDEB	1.359.789,2	1.843.255,0	0,0	0,0	0,0	0,0	0,0	0,0	0,0	0,0	0,0	0,0	15.699.968,1	13.402.800,0
RECEITA CORRENTE LÍQUIDA (III)	16.533.917,2	17.419.548,9	15.670.530,6	15.632.660,1	29.404.420,6	28.464.849,4	22.568.803,2	18.772.674,6	19.890.422,2	15.539.639,0	19.628.321,0	28.683.993,6	246.209.788,0	253.766.665,9
(-) Transf. obrig. União relat. emendas individuais (art. 166-A, § 1º da CF/IV)	0,0	0,0	0,0	0,0	0,0	0,0	0,0	0,0	0,0	0,0	0,0	0,0	3.063.881,0	3.242.855,5
RCL AJUSTADA P/ CALC. LIM. ENDO. (V)=(III-IV)	16.533.917,2	17.419.548,9	15.670.530,6	15.632.660,1	29.404.420,6	28.464.849,4	22.568.803,2	18.772.674,6	19.890.422,2	15.539.639,0	19.628.321,0	28.683.993,6	243.145.907,0	250.523.770,4
(-) Transf. Obrig. União relativas a emendas de bancada (art. 166, § 16 da CF/VII)	0,0	0,0	0,0	0,0	0,0	0,0	0,0	0,0	0,0	0,0	0,0	0,0	0,0	0,0
RCL AJUST. P/ CALC. LIM. DESP. PESSOAL (VI)=(V-VI)	16.533.917,2	17.419.548,9	15.670.530,6	15.632.660,1	29.404.420,6	28.464.849,4	22.568.803,2	18.772.674,6	19.890.422,2	15.539.639,0	19.628.321,0	28.683.993,6	243.145.907,0	250.523.770,4

Fonte : Secretaria Municipal de Finanças
Nota : Receita Corrente Líquida em reais e sem arredondamento :
RCL dos últimos 12 meses R\$ 246.209.788,00

SIGFIS - Versão 2022

Data de Emissão: 26/01/2023 16:05h

Anexo 3 do RREO

MUNICÍPIO DE PARACAMBI
RELATÓRIO RESUMIDO DA EXECUÇÃO ORÇAMENTÁRIA
DEMONSTRATIVO DAS RECEITAS E DESPESAS PREVIDENCIÁRIAS DO REGIME PRÓPRIO DOS SERVIDORES PÚBLICOS
ORÇAMENTO DA SEGURIDADE SOCIAL
PERÍODO DE REFERÊNCIA : 6º Bimestre / 2022

LRF, art 53, inciso II - Anexo 4

R\$ 1,00

REGIME PRÓPRIO DE PREVIDÊNCIA DOS SERVIDORES - RPPS		
FUNDO EM CAPITALIZAÇÃO (PLANO PREVIDENCIÁRIO)		
RECEITAS PREVIDENCIÁRIAS - RPPS (FUNDO EM CAPITALIZAÇÃO)	PREVISÃO ATUALIZADA	RECEITAS REALIZADAS Até 6º Bim/2022
RECEITAS CORRENTES (I)	0,0	0,0
Receitas de Contribuições dos Segurados	0,0	0,0
Civil	0,0	0,0
Ativo	0,0	0,0
Inativo	0,0	0,0
Pensionista	0,0	0,0
Militar	0,0	0,0
Ativo	0,0	0,0
Inativo	0,0	0,0
Pensionista	0,0	0,0
Receitas de Contribuições Patronais	0,0	0,0
Civil	0,0	0,0
Ativo	0,0	0,0
Inativo	0,0	0,0
Pensionista	0,0	0,0
Militar	0,0	0,0
Ativo	0,0	0,0
Inativo	0,0	0,0
Pensionista	0,0	0,0
Receita Patrimonial	0,0	0,0
Receitas Imobiliárias	0,0	0,0
Receitas de Valores Mobiliários	0,0	0,0
Outras Receitas Patrimoniais	0,0	0,0
Receita de Serviços	0,0	0,0
Outras Receitas Correntes	0,0	0,0
Compensação Previdenciária do RGPS para o RPPS	0,0	0,0
Aportes Periódicos para Amortização do Déficit Atuarial do RPPS (II)	0,0	0,0
Demais Receitas Correntes	0,0	0,0
RECEITAS DE CAPITAL (III)	0,0	0,0
Alienação de Bens, Direitos e Ativos	0,0	0,0
Amortização de Empréstimos	0,0	0,0
Outras Receitas de Capital	0,0	0,0
TOTAL DAS RECEITAS FUNDO DE CAPITALIZAÇÃO - RPPS (IV) = (I + III - II)	0,0	0,0

DESPESAS PREVIDENCIÁRIAS - RPPS (FUNDO EM CAPITALIZAÇÃO)	DOTAÇÃO ATUALIZADA	DESPESAS EMPENHADAS Até 6º Bim/2022	DESPESAS LIQUIDADAS Até 6º Bim/2022	DESPESAS PAGAS Até 6º Bim/2022	INSCRITAS EM RPNP No Exercício
Benefícios - Civil	0,0	0,0	0,0	0,0	0,0
Aposentadorias	0,0	0,0	0,0	0,0	0,0
Pensões	0,0	0,0	0,0	0,0	0,0
Outros Benefícios Previdenciários	0,0	0,0	0,0	0,0	0,0
Outras Despesas Previdenciárias	0,0	0,0	0,0	0,0	0,0
Compensação Previdenciária do RPPS para o RGPS	0,0	0,0	0,0	0,0	0,0
Demais despesas Previdenciárias	0,0	0,0	0,0	0,0	0,0
TOTAL DAS DESPESAS FUNDO EM CAPITALIZAÇÃO RPPS (V)	0,0	0,0	0,0	0,0	0,0
RESULTADO FUNDO EM CAPITALIZAÇÃO (VI) = (IV - V)	0,0	0,0	0,0	0,0	0,0

RECURSOS RPPS ARRECADADOS EM EXERCÍCIOS ANTERIORES	PREVISÃO ORÇAMENTÁRIA
VALOR	0,0

RESERVA ORÇAMENTÁRIA DO RPPS	PREVISÃO ORÇAMENTÁRIA
VALOR	0,0

APORTES DE RECURSOS PARA O FUNDO EM CAPITALIZAÇÃO DO RPPS	APORTES REALIZADAS
Plano de Amortização - Contribuição Patronal Suplementar	0,0
Plano de Amortização - Aporte Periódico de Valores Predefinidos	0,0
Outros Aportes RPPS	0,0
Recursos para Cobertura de Déficit Financeiro	0,0

BENS E DIREITOS DO RPPS (FUNDO EM CAPITALIZAÇÃO)	PERÍODO DE REFERÊNCIA Até 6º Bim/2022
Caixa e Equivalentes de Caixa	0,0
Investimentos e Aplicações	0,0
Outros Bens e Direitos	0,0
TOTAL DE BENS E DIREITOS DO RPPS	0,0

Carlos Guttenberg Chaves Victorino
Secretário Municipal de Finanças
Chefe do Poder Executivo Municipal
RESPONSÁVEL PELA CONTABILIDADE: CRISTINA DA SILVA FERREIRA
RESPONSÁVEL PELA CONTABILIDADE: ELIPE PEREIRA DA SILVA

SIGFIS - Versão 2022 Data de Emissão: 26/01/2023 16:05h Anexo 4 do RREO



D.O.E.
PARACAMBI

COORDENAÇÃO

Secretaria Municipal de Governo
Rua: Juiz Emílio Carmo, 50 - Centro - Paracambi/RJ

DIAGRAMAÇÃO

Coordenadoria de Diário Oficial Eletrônico

Para verificar conformidade do certificado digital acesse o link e faça upload do documento.
(<https://verificador.iti.gov.br/>)

MUNICÍPIO DE PARACAMBI
RELATÓRIO RESUMIDO DA EXECUÇÃO ORÇAMENTÁRIA
DEMONSTRATIVO DAS RECEITAS E DESPESAS PREVIDENCIÁRIAS DO REGIME PRÓPRIO DOS SERVIDORES PÚBLICOS
ORÇAMENTO DA SEGURIDADE SOCIAL
PERÍODO DE REFERÊNCIA : 6º Bimestre / 2022

LRF, art 53, inciso II - Anexo 4

R\$ 1,00

FUNDO EM REPARTIÇÃO (Plano Financeiro)

RECEITAS PREVIDENCIÁRIAS FUNDO EM REPARTIÇÃO - RPPS	PREVISÃO INICIAL	PREVISÃO ATUALIZADA	RECEITAS REALIZADAS
			Até 6º Bim/2022
RECEITAS CORRENTES (VII)	0,0	0,0	0,0
Receitas de Contribuições dos Segurados	0,0	0,0	0,0
Civil	0,0	0,0	0,0
Ativo	0,0	0,0	0,0
Inativo	0,0	0,0	0,0
Pensionista	0,0	0,0	0,0
Militar	0,0	0,0	0,0
Ativo	0,0	0,0	0,0
Inativo	0,0	0,0	0,0
Pensionista	0,0	0,0	0,0
Receitas de Contribuições Patronais	0,0	0,0	0,0
Civil	0,0	0,0	0,0
Ativo	0,0	0,0	0,0
Inativo	0,0	0,0	0,0
Pensionista	0,0	0,0	0,0
Militar	0,0	0,0	0,0
Ativo	0,0	0,0	0,0
Inativo	0,0	0,0	0,0
Pensionista	0,0	0,0	0,0
Receita Patrimonial	0,0	0,0	0,0
Receitas Imobiliárias	0,0	0,0	0,0
Receitas de Valores Mobiliários	0,0	0,0	0,0
Outras Receitas Patrimoniais	0,0	0,0	0,0
Receita de Serviços	0,0	0,0	0,0
Outras Receitas Correntes	0,0	0,0	0,0
Compensação Previdenciária do RGPS para o RPPS	0,0	0,0	0,0
Demais Receitas Correntes	0,0	0,0	0,0
RECEITAS DE CAPITAL (VIII)	0,0	0,0	0,0
Alienação de Bens, Direitos e Ativos	0,0	0,0	0,0
Amortização de Empréstimos	0,0	0,0	0,0
Outras Receitas de Capital	0,0	0,0	0,0
TOTAL DAS RECEITAS FUNDO EM REPARTIÇÃO RPPS (IX) = (VII + VIII)	0,0	0,0	0,0

DESPESAS FUNDO EM REPARTIÇÃO - RPPS	DOTAÇÃO INICIAL	DOTAÇÃO ATUALIZADA	DESPESAS EMPENHADAS	DESPESAS LIQUIDADAS	DESPESAS PAGAS	INSCRITAS EM RESTOS A PAGAR NÃO PROCESSADOS
			Até 6º Bim/2022	6º Bim/2022	6º Bim/2022	6º Bim/2022
Benefícios - Civil	0,0	0,0	0,0	0,0	0,0	0,0
Aposentadorias	0,0	0,0	0,0	0,0	0,0	0,0
Pensões	0,0	0,0	0,0	0,0	0,0	0,0
Outros Benefícios Previdenciários	0,0	0,0	0,0	0,0	0,0	0,0
Outras Despesas Previdenciárias	0,0	0,0	0,0	0,0	0,0	0,0
Compensação Previdenciária do RPPS para o RGPS	0,0	0,0	0,0	0,0	0,0	0,0
Demais despesas Previdenciárias	0,0	0,0	0,0	0,0	0,0	0,0
TOTAL DAS DESPESAS FUNDO EM REPARTIÇÃO RPPS (X)	0,0	0,0	0,0	0,0	0,0	0,0
RESULTADO FUNDO EM REPARTIÇÃO RPPS (XI) = (IX - X)	0,0	0,0	0,0	0,0	0,0	0,0

APORTES DE RECURSOS PARA O FUNDO EM REPARTIÇÃO DO RPPS	APORTES REALIZADAS
Recursos para Cobertura de Insuficiências Financeiras	0,0
Recursos para Formação de Reserva	0,0

BENS E DIREITOS DO FUNDO (FUNDO EM REPARTIÇÃO)	SALDO ATUAL
Caixa e Equivalentes de Caixa	0,0
Investimentos e Aplicações	0,0
Outro Bens e Direitos	0,0

RECEITAS DA ADMINISTRAÇÃO - RPPS	PREVISÃO INICIAL	PREVISÃO ATUALIZADA	RECEITAS REALIZADAS
			Até 6º Bim/2022
Receitas Correntes	0,0	0,0	0,0
Total das Receitas da Administração RPPS (XII)	0,0	0,0	0,0

Filipe Pereira da Silva
Coordenador Geral de Contabilidade
Matr.: 36/13046
CPF: 11842310

Carlos Guttenberg Chaves Victorino
Secretário Municipal de Finanças
Matr.: 14512

Lucimar Cristina da Silva Ferreira
Prefeita
Matr.: 14482

CHEFE DO PODER EXECUTIVO: LUCIMAR CRISTINA DA SILVA FERREIRA
RESPONSÁVEL PELA CONTABILIDADE: FILIPE PEREIRA DA SILVA

SIGFIS - Versão 2022

Data de Emissão: 26/01/2023 16:05h

Anexo 4 do RREO

MUNICÍPIO DE PARACAMBI
RELATÓRIO RESUMIDO DA EXECUÇÃO ORÇAMENTÁRIA
DEMONSTRATIVO DAS RECEITAS E DESPESAS PREVIDENCIÁRIAS DO REGIME PRÓPRIO DOS SERVIDORES PÚBLICOS
ORÇAMENTO DA SEGURIDADE SOCIAL
PERÍODO DE REFERÊNCIA : 6º Bimestre / 2022

LRF, art 53, inciso II - Anexo 4

R\$ 1,00

DESPESAS DA ADMINISTRAÇÃO - RPPS	DOTAÇÃO INICIAL	DOTAÇÃO ATUALIZADA	DESPESAS EMPENHADAS Até 6º Bim/2022	DESPESAS LIQUIDADAS 6º Bim/2022	DESPESAS PAGAS 6º Bim/2022	INSCRITAS EM RPNP 6º Bim/2022
Despesas Correntes (XIII)	0,0	0,0	0,0	0,0	0,0	0,0
Despesas de Capital (XIV)	0,0	0,0	0,0	0,0	0,0	0,0
Total das Despesas da Administração RPPS (XV)=(XIII+XIV)	0,0	0,0	0,0	0,0	0,0	0,0
Resultado da Administração RPPS (XVI)=(XII-XV)	0,0	0,0	0,0	0,0	0,0	0,0

BENEFÍCIOS PREVIDENCIÁRIOS MANTIDOS PELO TESOURO

RECEITAS PREVIDENCIÁRIAS (BENEFÍCIOS MANTIDOS PELO TESOURO)	PREVISÃO ATUALIZADA (a)	RECEITAS REALIZADAS ATÉ O BIM (b)
Contribuição do Servidores	0,0	0,0
Demais Receitas Previdenciárias	0,0	0,0
TOTAL DAS RECEITAS(BENEFÍCIOS MANTIDOS PELO TESOURO (XVII))	0,0	0,0

DESPESAS PREVIDENCIÁRIAS (BENEFÍCIOS MANTIDOS PELO TESOURO)	DOTAÇÃO ATUALIZADA (c)	DESPESAS EMPENHADAS Até o Bimestre (d)	DESPESAS LIQUIDADAS Até o Bimestre (e)	DESPESAS PAGAS Até o Bimestre (f)	ESCRITAS EM RESTOS A PAGAR NÃO PROCESSADOS Até o Bimestre (g)
Aposentadorias	0,0	0,0	0,0	0,0	0,0
Pensões	0,0	0,0	0,0	0,0	0,0
Outras Despesas Previdenciárias	0,0	0,0	0,0	0,0	0,0
TOTAL DAS DESPESAS (BENEFÍCIOS MANTIDOS PELO TESOURO)(XVIII)	0,0	0,0	0,0	0,0	0,0

Filipe Pereira da Silva
Coordenador Geral de Contabilidade
Matr.: 36/13046
CRC - 118423/0

Carlos Gutemberg Chaves Victorino
Secretário Municipal de
Finanças
Matr.: 14512

Lucimar Cristina da Silva Ferreira
Prefeita
Matr.: 14482

CHEFE DO PODER EXECUTIVO: LUCIMAR CRISTINA DA SILVA FERREIRA
RESPONSÁVEL PELA CONTABILIDADE: FILIPE PEREIRA DA SILVA

SIGFIS - Versão 2022

Data de Emissão: 26/01/2023 16:05h

Anexo 4 do RREO

MUNICÍPIO DE PARACAMBI
RELATÓRIO RESUMIDO DA EXECUÇÃO ORÇAMENTÁRIA
DEMONSTRATIVO DOS RESULTADOS PRIMÁRIO E NOMINAL
ORÇAMENTOS FISCAL E DA SEGURIDADE SOCIAL
PERÍODO DE REFERÊNCIA : 6º Bimestre / 2022

LRF, art 53, inciso III - Anexo 6b

ABAIXO DA LINHA		R\$ Milhares
CÁLCULO DO RESULTADO NOMINAL	SALDO	
	Em 31/12/2021 (a)	Em 31/Dez/2022 (b)
DÍVIDA CONSOLIDADA (XXVIII)	42.329.635,40	40.512.465,70
DEDUÇÕES (XXIX)	33.504.442,30	30.628.905,60
Disponibilidade de Caixa	33.504.442,30	30.628.905,60
Disponibilidade de Caixa Bruta	36.871.446,80	32.323.604,70
(-) Restos a Pagar Processados (XXX)	3.367.004,50	1.694.699,10
Demais Haveres Financeiros	0,00	0,00
DÍVIDA CONSOLIDADA LÍQUIDA (XXXI) = (XXVIII - XXIX)	8.825.193,10	9.883.560,10
RESULTADO NOMINAL - Abaixo da Linha (XXXII) = (XXXIa - XXXIb)	-1.058.367,00	
AJUSTE METODOLÓGICO		Até o 6º Bimestre / 2022
VARIAÇÃO SALDO RPP = (XXXIII) = (XXX a - XXX b)		1.672.305,40
RECEITA DE ALIENAÇÃO DE INVESTIMENTOS PERMANENTES (IX)		0,00
PASSIVOS RECONHECIDOS NA DC (XXXIV)		0,00
VARIAÇÃO CAMBIAL (XXXV)		0,00
PAGAMENTOS DE PRECATÓRIOS INTEGRANTES DA DC (XXXVI)		0,00
OUTROS AJUSTES (XXXVII)		0,00
RESULTADO NOMINAL AJUSTADO - Abaixo da Linha (XXXVIII) = (XXXII - XXXIII - IX + XXXIV + XXXV - XXXVI + XXXVII)		-2.730.672,40
RESULTADO PRIMÁRIO - Abaixo da Linha (XXXIX) = XXXVIII - (XXV - XXVI)		-5.389.295,20
INFORMAÇÕES ADICIONAIS		PREVISÃO ORÇAMENTÁRIA
SALDO DE EXERCÍCIOS ANTERIORES		0,00
Recursos Arrecadados em Exercícios Anteriores - RPPS		0,00
Superávit Financeiro Utilizado para Abertura e Reabertura de Créditos Adicionais		0,00
RESERVA ORÇAMENTÁRIA DO RPS		0,00

Filipe Pereira da Silva
Coordenador Geral de Contabilidade
Matr.: 36/13046
CRC - 118423/0

Carlos Guttenberg Chaves Victorino
Secretário Municipal de
Finanças
Matr.: 14512

Lucimar Cristina da Silva Ferreira
Prefeita
Matr.: 14482

Fonte : Secretaria Municipal de Finanças

CHEFE DO PODER EXECUTIVO: LUCIMAR CRISTINA DA SILVA FERREIRA
RESPONSÁVEL PELA CONTABILIDADE: FILIPE PEREIRA DA SILVA

SIGFIS - Versão 2022

Emissão: 26/01/2023 16:05h

Anexo 6b do RREO

D.O.E.
PARACAMBI

COORDENAÇÃO

Secretaria Municipal de Governo
Rua: Juiz Emílio Carmo, 50 - Centro - Paracambi/RJ

DIAGRAMAÇÃO

Coordenadoria de Diário Oficial Eletrônico

Para verificar conformidade do certificado digital
acesse o link e faça upload do documento.
(<https://verificador.iti.gov.br/>)

MUNICÍPIO DE PARACAMBI
RELATÓRIO RESUMIDO DA EXECUÇÃO ORÇAMENTÁRIA
DEMONSTRATIVO DOS RESULTADOS PRIMÁRIO E NOMINAL
ORÇAMENTOS FISCAL E DA SEGURIDADE SOCIAL
PERÍODO DE REFERÊNCIA : 6º Bimestre / 2022

LRF, art 53, inciso III - Anexo 6a

R\$1.00

ACIMA DA LINHA		R\$1.00	
RECEITAS PRIMÁRIAS	PREVISÃO ATUALIZADA	Jan a Dez/2022	
		RECEITAS REALIZADAS	
RECEITAS CORRENTES (I)	253.766.665,9	246.209.785,9	
Impostos, Taxas e Contribuições de Melhoria	23.182.998,0	21.431.580,2	
Imposto s/ a Prop. Predial/Territorial Urbana (IPTU)	4.960.995,0	4.429.706,6	
Impostos s/ Serviços de Qualquer Natureza (ISS)	13.002.001,0	10.556.225,6	
Imposto s/ Transmissão de Bens Imóveis (ITBI)	365.001,0	240.535,7	
Imposto de Renda Retido na Fonte (IRRF)	3.508.000,0	4.924.742,9	
Outros Impostos, Taxas e Contribuições de Melhoria	1.347.001,0	1.280.369,4	
Contribuições	3.506.602,7	3.533.334,5	
Receita Patrimonial	11.739.670,6	13.266.764,3	
Aplicações Financeiras (II)	1.080.564,4	2.658.622,8	
Outras Receitas Patrimoniais	10.659.106,2	10.608.141,5	
Transferências Correntes¹	214.712.194,5	207.709.588,9	
Cota Parte FPM (80%)	35.008.000,0	38.499.901,0	
Cota Parte ICMS (80%)	25.600.000,0	24.087.582,6	
Cota Parte IPVA (80%)	3.525.000,0	3.554.035,3	
Cota Parte ITR (80%)	11.200,0	9.267,5	
L.C. Nº 87/96 - ICMS Desoneração (80%)	800,0	0,0	
L.C. Nº 61/89	560.000,0	637.429,7	
Transferências do FUNDEB	26.430.000,0	26.388.867,8	
Outras Transferências Correntes	123.577.194,5	114.532.505,0	
Demais Receitas Correntes	625.200,1	268.518,0	
Outras Receitas Financeiras (III)	50.000,0	49.556,2	
Receitas Correntes Restantes	575.200,1	218.961,8	
RECEITAS PRIMÁRIAS CORRENTES (IV)=(I-III)	252.636.101,5	243.501.606,9	
RECEITAS DE CAPITAL (V)	530.000,0	0,0	
Operações de Crédito (VI)	100,0	0,0	
Amortização de Empréstimos (VII)	0,0	0,0	
Alienação de Bens	0,0	0,0	
Receita de Alienação de Investimentos Temporários (VIII)	0,0	0,0	
Receita de Alienação de Investimentos Permanentes (IX)	0,0	0,0	
Outras Alienações de bens	0,0	0,0	
Transferências de Capital	529.900,0	0,0	
Convênios	0,0	0,0	
Outras Transferências de Capital	529.900,0	0,0	
Outras Receitas de Capital	0,0	0,0	
Outras Receitas de Capital não Primárias (X)	0,0	0,0	
Outras Receitas de Capital Primárias	0,0	0,0	
RECEITAS PRIMÁRIAS DE CAPITAL (XI) = (V-VI-VII-VIII-IX-X)	529.900,0	0,0	
RECEITA PRIMÁRIA TOTAL (XII) = (IV + XI)	253.166.001,5	243.501.606,9	

DESPESAS PRIMÁRIAS	DOTAÇÃO ATUALIZADA	Jan a Dez/2022					
		DESPESAS EMPENHADAS	DESPESAS LIQUIDADAS	DESPESAS PAGAS (a)	RESTOS A PAGAR PROCESSADOS PAGOS (b)	RESTOS A PAGAR NÃO PROCESSADOS	
						LIQUIDADOS	PAGOS (c)
DESPESAS CORRENTES (XIII)	244.555.203,3	238.557.569,1	228.805.382,0	227.864.736,8	2.451.295,3	3.320.206,1	3.320.206,1
Pessoal e Encargos Sociais	81.389.839,1	80.060.185,9	79.073.287,3	78.958.234,8	9.779,3	8.154,3	8.154,3
Juros e Encargos da Dívida (XIV)	0,0	0,0	0,0	0,0	0,0	0,0	0,0
Outras Despesas Correntes	163.165.364,2	158.497.383,2	149.732.094,7	148.906.502,0	2.441.516,0	3.312.051,8	3.312.051,8
DESPESAS PRIMÁRIAS CORRENTES (XV) = (XIII - XIV)	244.555.203,3	238.557.569,1	228.805.382,0	227.864.736,8	2.451.295,3	3.320.206,1	3.320.206,1
DESPESAS DE CAPITAL (XVI)	22.872.795,7	13.038.934,2	12.786.082,0	12.587.437,4	0,0	2.640.566,6	2.640.566,6
Investimentos	19.420.256,4	10.864.807,7	10.611.955,4	10.432.940,9	0,0	2.640.566,6	2.640.566,6
Inversões Financeiras	1.275.000,0	0,0	0,0	0,0	0,0	0,0	0,0
Concessão de Empréstimos (XVII)	0,0	0,0	0,0	0,0	0,0	0,0	0,0
Aquisição de Título de Capital já Integralizado (XVIII)	0,0	0,0	0,0	0,0	0,0	0,0	0,0
Aquisição de Título de Crédito (XIX)	0,0	0,0	0,0	0,0	0,0	0,0	0,0
Demais Inversões Financeiras	1.275.000,0	0,0	0,0	0,0	0,0	0,0	0,0
Amortização da Dívida (XX)	2.177.539,3	2.174.126,6	2.174.126,6	2.154.496,5	0,0	0,0	0,0
DESPESAS PRIMÁRIAS DE CAPITAL (XXI)=(XVI-XVII-XVIII-XIX-X)	20.895.256,4	10.864.807,6	10.611.955,4	10.432.940,9	0,0	2.640.566,6	2.640.566,6
RESERVA DE CONTINGÊNCIA (XXII)	0,0	0,0	0,0	0,0	0,0	0,0	0,0
DESPESA PRIMÁRIA TOTAL (XXIII) = (XV+XXI+XXII)	265.250.459,7	249.422.376,7	239.417.337,4	238.297.677,7	2.451.295,3	5.960.772,6	5.960.772,6
RESULTADO PRIMÁRIO - Acima da Linha (XXIV) = (XIIa - (XXIIIa - XXIIa))	--	--	--	-3.208.138,8	--	--	--

Carlos Gutemberg Chaves Victorino
Secretário Municipal de Finanças

CHEFE DO PODER EXECUTIVO: LUCIMAR CRISTINA DA SILVA FERREIRA
RESPONSÁVEL PELA CONTABILIDADE: FILIPE PEREIRA DA SILVA

SIGFIS - Versão 2022

Data de Emissão: 26/01/2023 16:05h

Anexo 6b do RREO



D.O.E.
PARACAMBI

COORDENAÇÃO

Secretaria Municipal de Governo
Rua: Juiz Emílio Carmo, 50 - Centro - Paracambi/RJ

DIAGRAMAÇÃO

Coordenadoria de Diário Oficial Eletrônico

Para verificar conformidade do certificado digital
acesse o link e faça upload do documento.
(<https://verificador.iti.gov.br/>)

MUNICÍPIO DE PARACAMBI
RELATÓRIO RESUMIDO DA EXECUÇÃO ORÇAMENTÁRIA
DEMONSTRATIVO DO RESULTADO PRIMÁRIO
ORÇAMENTOS FISCAL E DA SEGURIDADE SOCIAL
PERÍODO DE REFERÊNCIA : 6º Bimestre / 2022

LRF, art 53, inciso III - Anexo 6a

R\$1,00

META FISCAL PARA O RESULTADO PRIMÁRIO	
Meta fixada no Anexo de Metas Fiscais da LDO para o exercício de referência	VALOR CORRENTE 49.900,0
JUROS NOMINAIS	
	Jan a Dez/2022 VALOR INCORRIDO
Encargos e Variações Monetárias Ativos (XXV)	2.658.622,8
Encargos e Variações Monetárias Passivas (XXVI)	0,0
RESULTADO NOMINAL - Acima da Linha (XXVII) = XXIV + (XXV - XXVI)	-549.516,0
META FISCAL PARA O RESULTADO NOMINAL	
Meta fixada no Anexo de Metas Fiscais da LDO para o exercício de referência	VALOR CORRENTE 453.677,1

Fonte : Secretaria Municipal de Finanças

Nota : *Para efeito deste Demonstrativo, o montante das Transferências Correntes corresponde, dentre outras receitas, ao total das Transferências Intergovernamentais, excluídas as Deduções da Receita Corrente para Formação do FUNDEB.

Filipe Pereira da Silva
Filipe Pereira da Silva
Coordenador Geral de Contabilidade
Matr.: 36/13046
CRC - 118423/0

Carlos Guttenberg Chaves Victorino
Carlos Guttenberg Chaves Victorino
Secretário Municipal de
Finanças
Matr.: 14512

Lucimar Cristina da Silva Ferreira
Lucimar Cristina da Silva Ferreira
Prefeita
Mat.: 14482

CHEFE DO PODER EXECUTIVO: LUCIMAR CRISTINA DA SILVA FERREIRA
RESPONSÁVEL PELA CONTABILIDADE: FILIPE PEREIRA DA SILVA

SIGFIS - Versão 2022

Data de Emissão: 26/01/2023 16:05h

Anexo 6b do RREO



D.O.E
PARACAMBI

COORDENAÇÃO

Secretaria Municipal de Governo
Rua: Juiz Emílio Carmo, 50 - Centro - Paracambi/RJ

DIAGRAMAÇÃO

Coordenadoria de Diário Oficial Eletrônico

Para verificar conformidade do certificado digital
acesse o link e faça upload do documento.
(<https://verificador.iti.gov.br/>)

MUNICÍPIO DE PARACAMBI
RELATÓRIO RESUMIDO DA EXECUÇÃO ORÇAMENTÁRIA
DEMONSTRATIVO DOS RESTOS A PAGAR POR PODER E ÓRGÃO
ORÇAMENTOS FISCAL E DA SEGURIDADE SOCIAL
PERÍODO DE REFERÊNCIA : 6º Bimestre / 2022

LRF, art 53, inciso V - Anexo 7

R\$1,00

PODER/ÓRGÃO	RESTOS A PAGAR PROCESSADOS E NÃO PROCESSADOS LIQUIDADOS					RESTOS A PAGAR NÃO-PROCESSADOS				
	Inscritos		Canc.	Pagos	Saldo	Exerc. Ant.	Inscritos 2021	Canc.	Pagos	Saldo
	Exerc. Ant.	2021								
RESTOS A PAGAR (EXCETO INTRA-ORÇAMENTÁRI)										
EXECUTIVO										
PREFEITURA PARACAMBI	404.496,7	838.907,0	3.630,3	838.907,0	400.866,4	296.700,7	3.632.182,2	640.900,0	3.287.983,0	-0,1
FUNDO MUN SAÚDE PARACAMBI	172.226,4	1.901.281,8	1.492,2	1.967.565,5	104.450,5	758.119,6	3.902.237,9	706.378,5	3.142.943,8	811.035,2
FUNDO MUN ASSIST SOCIAL PARACAMBI	50.092,6	0,0	0,0	0,0	50.092,6	0,0	46.074,5	8.722,6	37.351,9	0,0
FUNDO MUN DIR CRIANÇA ADOL PARACAM	0,0	0,0	0,0	0,0	0,0	0,0	0,0	0,0	0,0	0,0
FUNDO MUN DEFESA DIREIT IDOSO PARAC	0,0	0,0	0,0	0,0	0,0	0,0	0,0	0,0	0,0	0,0
FUNDAÇÃO DE ARTES DO MUN PARACAMB	0,0	0,0	0,0	0,0	0,0	0,0	0,0	0,0	0,0	0,0
TOTAL (I)	626.815,7	2.740.188,8	5.122,5	2.806.472,5	555.409,5	1.054.820,3	7.580.494,6	1.356.001,1	6.468.278,7	811.035,1
TOTAL (I + II)	626.815,7	2.740.188,8	5.122,5	2.806.472,5	555.409,5	1.054.820,3	7.580.494,6	1.356.001,1	6.468.278,7	811.035,1

Filipe Pereira da Silva
Coordenador Geral de Contabilidade
Matr.: 36/13046
CRC - 118423/0

Carlos Guttenberg Chaves Victorino
Secretário Municipal de
Finanças
Matr.: 14512

Lucimar Cristina da Silva Ferreira
Prefeita
Matr.: 14482

CHEFE DO PODER EXECUTIVO: LUCIMAR CRISTINA DA SILVA FERREIRA
RESPONSÁVEL PELA CONTABILIDADE: FILIPE PEREIRA DA SILVA

SIGFIS - Versão 2022

Data de Emissão: 26/01/2023 16:05h

Anexo 7 do RREO



D.O.E
PARACAMBI

COORDENAÇÃO

Secretaria Municipal de Governo
Rua: Juiz Emílio Carmo, 50 - Centro - Paracambi/RJ

DIAGRAMAÇÃO

Coordenadoria de Diário Oficial Eletrônico

Para verificar conformidade do certificado digital
acesse o link e faça upload do documento.
(<https://verificador.iti.gov.br/>)

MUNICÍPIO DE PARACAMBI
RELATÓRIO RESUMIDO DA EXECUÇÃO ORÇAMENTÁRIA
DEMONSTRATIVO DAS RECEITAS E DESPESAS COM MANUTENÇÃO E DESENVOLVIMENTO DO ENSINOORÇAMENTOS FISCAL E DA SEGURIDADE SOCIAL
PERÍODO DE REFERÊNCIA : 6º Bimestre / 2022

LEI 9.394/96, art 72 - Anexo 8

RECEITA RESULTANTE DE IMPOSTOS (Arts. 212 e 212-A da Constituição Federal)

R\$1,00

RECEITA RESULTANTE DE IMPOSTOS	PREVISÃO ATUALIZADA (a)	RECEITAS REALIZADAS	
		Até 6º Bim/2022 (b)	% (b/a)
1-RECEITAS DE IMPOSTOS			
1.1-Receita Resultante do Imposto sobre a Propriedade Predial e Territorial Urbana - IPTU	21.835.997,0	20.151.210,9	92,28
1.2-Receita Resultante do Imposto sobre Transmissão Inter Vivos - ITBI	4.960.995,0	4.429.706,6	89,29
1.3-Receita Resultante do Imposto sobre Serviços de Qualquer Natureza - ISS	365.001,0	240.535,7	65,90
1.4-Receita Resultante do Imposto sobre Imposto de Renda Retido na Fonte - IRRF	13.002.001,0	10.556.225,6	81,19
2-RECEITAS DE TRANSFERÊNCIAS CONSTITUCIONAIS E LEGAIS	3.508.000,0	4.924.742,9	140,39
2.1-Cota-Parte FPM	78.107.800,0	82.488.184,1	105,61
2.1.1-Parcela referente à CF art. 159, I, alínea b	41.168.000,0	47.127.790,1	114,48
2.1.2-Parcela referente à CF art. 159, I, alíneas d e e	38.098.000,0	43.139.446,8	113,23
2.2-Cota-Parte ICMS	3.070.000,0	3.988.343,3	129,91
2.3-Cota-Parte IPI-Exportação	32.000.000,0	30.109.478,3	94,09
2.4-Cota-Parte ITR	700.000,0	796.787,2	113,83
2.5-Cota-Parte IPVA	14.000,0	11.584,3	82,74
2.6-Cota-Parte IOF-Ouro	4.225.000,0	4.442.544,2	105,15
2.7-Compensações Finan. provenientes de Impostos e Transf. Constitucionais	0,0	0,0	
3-TOTAL DA RECEITA RESULTANTE DE IMPOSTOS (1 + 2)	800,0	0,0	
	99.943.797,0	102.639.395,0	102,70
4- TOTAL DESTINADO AO FUNDEB - 20% DE ((2.1.1) + (2.2) + (2.3) + (2.4) + (2.5))			
	15.007.400,0	15.699.968,2	104,61
5- VALOR MÍNIMO A SER APLICADO ALEM DO VALOR DESTINADO AO FUNDEB - 5% DE ((2.1.1) + (2.4) + (2.5)) + 25% DE ((1.1) + (1.2) + (1.3) + (1.4) + (2.1.2) + (2.6) + (2.7))			
	9.978.549,3	9.959.880,6	99,81

Filipe Pereira da Silva
Coordenador Geral de Contabilidade
Matr.: 36/13046
CRC - 118423/0

Carlos Guttenberg Chaves Victorino
Secretário Municipal de
Finanças
Matr.: 14512

Lucimar Cristina da Silva Ferreira
Prefeita
Matr.: 14482

CHEFE DO PODER EXECUTIVO: LUCIMAR CRISTINA DA SILVA FERREIRA
RESPONSÁVEL PELA CONTABILIDADE: FILIPE PEREIRA DA SILVA

SIGFIS - Versão 2022

Data de Emissão: 26/01/2023 16:05h

Anexo 8 do RREO

MUNICÍPIO DE PARACAMBI
RELATÓRIO RESUMIDO DA EXECUÇÃO ORÇAMENTÁRIA
DEMONSTRATIVO DAS RECEITAS E DESPESAS COM MANUTENÇÃO E DESENVOLVIMENTO DO ENSINO
DEMONSTRATIVO DAS RECEITAS E DESPESAS COM MANUTENÇÃO E DESENVOLVIMENTO DO ENSINO
ORÇAMENTOS FISCAL E DA SEGURIDADE SOCIAL
PERÍODO DE REFERÊNCIA : 6º Bimestre / 2022

LEI 9.394/96, art 72 - Anexo 8

R\$1,00

RECEITAS RECEBIDAS DO FUNDEB NO EXERCÍCIO	PREVISÃO ATUALIZADA (a)	RECEITAS REALIZADAS	
		Até 6º Bim/2022 (b)	% (b/a)
6-RECEITAS RECEBIDAS DO FUNDEB			
6.1-Transferências de Recursos do FUNDEB	27.000.000,0	26.900.209,2	99,63
6.1.1-Principal	26.600.000,0	26.900.209,2	101,13
6.1.2-Rendimento de Aplicação Financeira	26.430.000,0	26.388.867,8	99,84
6.2- FUNDEB - Complementação da União - VAAF	170.000,0	511.341,4	300,79
6.2.1-Principal	400.000,0	0,0	0,00
6.2.2-Rendimento de Aplicação Financeira	400.000,0	0,0	0,00
6.3- FUNDEB - Complementação da União - VAAT	0,0	0,0	0,00
6.3.1-Principal	0,0	0,0	0,00
6.3.2-Rendimento de Aplicação Financeira	0,0	0,0	0,00
7-RESULTADO LÍQUIDO DAS TRANSFERÊNCIAS DO FUNDEB (6.1.1 - 4)	0,0	0,0	0,00
	11.422.600,0	10.688.899,6	93,58
RECURSOS RECEBIDOS EM EXERCÍCIOS ANTERIORES E NÃO UTILIZADOS		VALOR	
8- TOTAL DOS RECURSOS DE SUPERÁVIT			1.810.347,3
8.1- SUPERÁVIT DO EXERCÍCIO IMEDIATAMENTE ANTERIOR			1.810.347,3
8.2- SUPERÁVIT RESIDUAL DE OUTROS EXERCÍCIOS			0,0
9- TOTAL DOS RECURSOS DO FUNDEB DISPONÍVEIS PARA UTILIZAÇÃO (6 + 8)			28.710.556,5

DESPESAS COM RECURSOS DO FUNDEB	DOTAÇÃO ATUALIZADA (c)	DESPESAS Até 6º Bim/2022 Até o Bimestre (d)	DESPESAS LIQUIDADAS Até o Bimestre (e)	DESPESAS PAGAS Até o Bimestre (f)	INSCRITOS EM RP NÃO PROCESSADOS (g)
10- PROFISSIONAIS DA EDUCAÇÃO BÁSICA	27.570.591,9	27.377.034,4	26.920.143,4	26.896.416,9	456.891,0
10.1- Educação Infantil	2.581.500,0	2.533.518,2	2.489.256,8	2.487.862,9	44.261,4
10.1.1- Creche	889.500,0	859.015,6	842.461,2	842.461,2	16.554,3
10.1.2- Pré-escola	1.692.000,0	1.674.502,6	1.646.795,5	1.645.401,7	27.707,1
10.2- Ensino Fundamental	24.989.091,9	24.843.516,2	24.430.886,6	24.408.554,0	412.629,6
11- OUTRAS DESPESAS	1.331.062,2	865.238,3	811.618,7	807.537,1	53.619,6
11.1- Educação Infantil	99.000,0	80.653,2	80.653,2	80.650,3	0,0
11.1.1- Creche	49.000,0	38.734,8	38.734,8	38.732,0	0,0
11.1.2- Pré-escola	50.000,0	41.918,4	41.918,4	41.918,4	0,0
11.2- Ensino Fundamental	1.232.062,2	784.585,0	730.965,5	726.886,7	53.619,6
12- TOTAL DAS DESPESAS COM RECURSOS DO FUNDEB	28.901.654,1	28.242.272,6	27.731.762,1	27.703.953,9	510.510,6

INDICADORES DO FUNDEB

DESPESAS CUSTEADAS COM RECEITAS DO FUNDEB RECEBIDAS NO EXERCÍCIO	DESPESAS EMPENHADAS Até o Bimestre (d)	DESPESAS LIQUIDADAS Até o Bimestre (e)	DESPESAS PAGAS Até o Bimestre (f)	INSCRITAS EM RP NÃO PROCESSADOS (g)	INSCRITAS EM RP NÃO PROC S/ DISP. CAIXA (h)
13- Despesas com Profissionais da Educação Básica	27.377.034,4	26.920.143,4	26.896.416,9	456.891,0	0,0
14- Despesas Impostos e Transferências de Impostos	28.242.272,6	27.731.762,1	27.703.953,9	510.510,6	0,0
15- Despesas Complementação da União - VAAF	0,0	0,0	0,0	0,0	0,0
16- Despesas Complementação da União - VAAT	0,0	0,0	0,0	0,0	0,0
17- Despesas Complementação da União - VAAT Aplicadas na Educação Infantil	0,0	0,0	0,0	0,0	0,0
18- Despesas Complementação da União - VAAT Aplicadas em Despesa de Capital	0,0	0,0	0,0	0,0	0,0

INDICADORES - Art. 212-A, Inciso XI e § 3º - Constituição Federal	VALOR EXIGIDO (i)	VALOR APLICADO (j)	VALOR CONSIDERADO APÓS DEDUÇÕES (k)	% APLICADO (l)
19- Min. 70% do FUNDEB na Remuneração dos Profissionais Educ. Básica	18.830.146,4	27.377.034,4	27.377.034,4	101,8
20- Perc. 50% da Complem. da União ao FUNDEB (VAAT) na Educ. Infantil	0,0	0,0	0,0	0,0
21- Min de 15% da Complem. da União ao FUNDEB-VAAT em Desp. de Capital	0,0	0,0	0,0	0,0
INDICADOR - Art. 25, § 3º - Lei nº 14.113 de 2020 (Máximo de 10% do Superávit)	VALOR MÁXIMO PERMITIDO (m)	VALOR NÃO APLICADO (n)	VALOR NÃO APLIC. APÓS AJUSTE (o)	% NÃO APLICADO (p)
22- Total da Receita Recebida e não Aplicada no Exercício	2.690.020,9	-1.342.063,4	-1.342.063,4	-5,0

INDICADOR - Art. 25, § 3º - Lei nº 14.113 de 2020 (Aplicação do Superávit de Exercício Anterior)	VALOR DE SUPERÁVIT PERMITIDO NO EXER. ANTERIOR (q)	VALOR NÃO APLICADO NO EXERCÍCIO ANTERIOR (r)	VALOR DE SUPERÁVIT APLICADO ATÉ O 1º QUADR. (s)	VALOR APLIC. ATÉ O 1º QUADR. QUE INTEGRARÁ O LIMITE CONSTITUCIONAL (t)	VALOR APLICADO APÓS O 1º QUADR. (u)	VALOR NÃO APLICADO (v)
23- Total das Despesas custeadas com Superávit do FUNDEB	2.576.326,1	1.810.347,3	1.810.347,3	1.810.347,3	0,0	0,0
23.1- Total das Desp. custeadas com FUNDEB - Impostos e Transf. de Impostos	2.576.326,1	1.810.347,3	1.810.347,3	1.810.347,3	0,0	0,0
23.2- Total das Desp. custeadas c/ FUNDEB - Complem. União (VAAF + VAAT)	0,0	0,0	0,0	0,0	0,0	0,0

CHEFE DO PODER EXECUTIVO: LUCIMAR CRISTINA DA SILVA FERREIRA
RESPONSÁVEL PELA CONTABILIDADE: FILIPE PEREIRA DA SILVA
SIGFIS - Versão 2022Carlos Guttenberg Chaves Victorino
Secretário Municipal de Finanças
Matr.: 14512
Data de Emissão: 26/01/2023 16:05hLucimar Cristina da Silva Ferreira
Prefeita
Matr.: 14482
Anexo 8 do RREO

MUNICÍPIO DE PARACAMBI
RELATÓRIO RESUMIDO DA EXECUÇÃO ORÇAMENTÁRIA
DEMONSTRATIVO DAS RECEITAS E DESPESAS COM MANUTENÇÃO E DESENVOLVIMENTO DO ENSINOORÇAMENTOS FISCAL E DA SEGURIDADE SOCIAL
PERÍODO DE REFERÊNCIA : 6º Bimestre / 2022

LEI 9.394/96, art 72 - Anexo 8

R\$1,00

DESPESAS COM MANUTENÇÃO E DESENVOLVIMENTO DO ENSINO - MDE - CUSTEADAS COM RECEITAS DE IMPOSTOS (EXCETO FUNDB)					
DESPESAS COM AÇÕES TÍPICAS DE MDE - RECEITAS DE IMPOSTOS EXCETO FUNDEB (Por área de Atuação)	DOTAÇÃO ATUALIZADA (c)	DESPESAS EMPENHADAS Até 6º Bim/2022 (d)	DESPESAS LIQUIDADAS Até o Bimestre (e)	DESPESAS PAGAS Até 6º Bim/2022 (f)	Inscritos em RP Não Processados (i)
24- EDUCAÇÃO INFANTIL	29.626,4	34.626,4	34.626,4	34.626,4	0,0
24.1- Creche	9.280,6	14.280,6	14.280,6	14.280,6	0,0
24.2- Pré-escola	20.345,8	20.345,8	20.345,8	20.345,8	0,0
25- ENSINO FUNDAMENTAL	13.423.887,9	12.426.450,4	11.931.598,3	11.906.731,2	494.852,1
26- TOTAL DAS DESPESAS COM AÇÕES DO MDE	13.453.514,2	12.461.076,8	11.966.224,7	11.941.357,6	494.852,1

APURAÇÃO DAS DESPESAS PARA FINS DE LIMITE MÍNIMO CONSTITUCIONAL		VALOR
27- TOTAL DAS DESPESAS DE MDE CUSTEADAS COM RECURSOS DE IMPOSTOS		42.513.696,75
28 (-) RESULTADO LÍQUIDO DAS TRANSFERÊNCIAS DO FUNDEB = (L7)		10.688.899,63
29 (-) RESTOS A PAGAR NÃO PROCESSADOS INSCRITOS NO EXERCÍCIO SEM DISPONIBILIDADE FINANCEIRA DE RECURSOS DO FUNDEB		0,00
30 (-) RESTOS A PAGAR NÃO PROCESSADOS INSCRITOS NO EXERCÍCIO SEM DISPONIBILIDADE FINANCEIRA DE RECURSOS DE IMPOSTOS (w)		0,00
31 (-) CANCELAMENTO, NO EXERCÍCIO, DE RESTOS A PAGAR INSCRITOS COM DISPONIBILIDADE FINANCEIRA DE RECURSOS DE IMPOSTOS VINCULADOS AO ENSINO		206.057,14
32- TOTAL DAS DESPESAS PARA FINS DE LIMITE (27 - (28 + 29 + 30 + 31))		31.618.739,98

APURAÇÃO DO LIMITE MÍNIMO CONSTITUCIONAL	VALOR EXIGIDO (x)	VALOR APLICADO	% APLICADO (y)
33- APLICAÇÃO EM MDE SOBRE A RECEITA RESULTANTE DE IMPOSTOS	25.659.848,74	31.618.739,98	30,81

RESTOS A PAGAR INSCRITOS EM EXERCÍCIOS ANTERIORES COM DISPONIBILIDADE FINANCEIRA DE RECURSOS DE IMPOSTOS DO FUNDEB	SALDO INICIAL (x)	RP LIQUIDADOS (aa)	RP PAGOS (ab)	RP CANCELADOS (ac)	SALDO FINAL (ad)
34- RESTOS A PAGAR DE DESPESAS COM MDE	2.858.155,36	2.643.219,23	2.652.098,21	206.057,14	0,01
34.1- Executados com recursos de Impostos e Transferências de Impostos	2.851.169,39	2.643.219,23	2.645.112,24	206.057,14	0,01
34.2- Executados com recursos do FUNDEB - Impostos	6.985,97	0,00	6.985,97	0,00	0,00
34.3- Executados com recursos do FUNDEB - VAAF e VAAT	0,00	0,00	0,00	0,00	0,00

RECEITAS ADICIONAIS PARA FINANCIAMENTO DO ENSINO	PREVISÃO ATUALIZADA (a)	RECEITAS REALIZADAS Até o Bimestre (b)
35- RECEITA DE TRANSFERÊNCIAS DO FNDE (incluindo rendimentos de aplicação Financeira)		
35.1- Salário-Educação	3.692.500,0	3.845.451,2
35.2- PDDE	2.945.000,0	3.333.341,7
35.3- Transferências Diretas - PNAE	5.500,0	2.321,2
35.4- PNATE	705.000,0	445.224,8
35.5- Outras Transferências do FNDE	37.000,0	60.681,8
36- RECEITA DE TRANSFERÊNCIAS DE CONVÊNIOS	0,0	3.881,8
37- RECEITA DE ROYALTIES DESTINADOS À EDUCAÇÃO	0,0	0,0
38- RECEITA DE OPERAÇÕES DE CRÉDITO	6.616.226,4	6.926.767,9
39- OUTRAS RECEITAS PARA FINANCIAMENTO DO ENSINO	0,0	0,0
40- TOTAL RECEITAS ADICIONAIS PARA FINANCIAMENTO DO ENSINO (35 + 36 + 37 + 38)	10.308.726,4	10.772.219,1

DESPESAS CUSTEADAS COM RECEITAS ADICIONAIS PARA FINANCIAMENTO DO ENSINO (Por área de Atuação)	DOTAÇÃO ATUALIZADA (c)	DESPESAS EMPENHADAS Até o Bimestre (d)	DESPESAS LIQUIDADAS Até o Bimestre (e)	DESPESAS PAGAS Até o Bimestre (f)	INSCRITAS EM RP NÃO PROCESSADOS (g)
41- EDUCAÇÃO INFANTIL					
41.1- Creche	0,00	0,00	0,00	0,00	0,0
41.2- Pré-escola	0,00	0,00	0,00	0,00	0,0
42- ENSINO FUNDAMENTAL					
43- ENSINO MÉDIO	13.123.096,83	11.928.012,27	11.837.191,58	11.658.177,08	90.820,7
44- ENSINO SUPERIOR	0,00	0,00	0,00	0,00	0,0
45- ENSINO PROFISSIONAL NÃO INTEGRADO AO ENSINO REGULAR	482.444,87	482.424,87	432.027,11	432.027,11	50.397,8
46- TOTAL DE DESPESAS CUSTEADAS COM RECURSOS ADICIONAIS PARA FINANCIAMENTO DO ENSINO	13.605.541,70	12.410.437,14	12.269.218,69	12.090.204,19	141.218,4

Carlos Guttenberg Chaves Victorino
Secretário Municipal de
Finanças
Matr.: 14512

Lucimar Cristina da Silva Ferreira
Prefeita
Matr.: 14482

CHEFE DO PODER EXECUTIVO: LUCIMAR CRISTINA DA SILVA FERREIRA
RESPONSÁVEL PELA CONTABILIDADE: FILIPE PEREIRA DA SILVA

SIGFIS - Versão 2022

Data de Emissão: 26/01/2023 16:05h

Anexo 8 do RREO

MUNICIPIO DE PARACAMBI

RE

DEMONSTRATIVO DAS RECEITAS E DESPESAS COM MANUTENÇÃO E DESENVOLVIMENTO DO ENSINO
ORÇAMENTOS FISCAL E DA SEGURIDADE SOCIAL
PERÍODO DE REFERÊNCIA : 6º Bimestre / 2022

LEI 9.394/96, art 72 - Anexo 8

R\$ Milhares

TOTAL GERAL DAS DESPESAS COM EDUCAÇÃO	DOTAÇÃO ATUALIZADA (c)	DESPESAS EMPENHADAS Até o Bimestre (d)	DESPESAS LIQUIDADAS Até o Bimestre (e)	DESPESAS PAGAS Até o Bimestre (f)	INSCRITAS EM RP NÃO PROCESSADOS (g)
47- TOTAL GERAL DAS DESPESAS COM EDUCAÇÃO	55.961.709,99	53.113.786,57	51.967.205,44	51.735.515,73	1.146.581,1
47.1- Despesas Correntes	53.083.277,43	51.184.231,38	50.037.650,25	49.818.209,69	1.146.581,1
47.1.1- Pessoal Ativo	34.015.822,63	33.589.973,12	33.060.072,79	33.031.729,91	529.900,3
47.1.2- Pessoal Inativo	0,00	0,00	0,00	0,00	0,0
47.1.3- Transferências às instituições comunitárias, confessionais ou filantrópicas sem fin	0,00	0,00	0,00	0,00	0,0
47.1.4- Outras Despesas Correntes	19.067.454,80	17.594.258,26	16.977.577,46	16.786.479,78	616.680,8
47.2- Despesas de Capital	2.878.432,56	1.929.555,19	1.929.555,19	1.917.306,04	0,0
47.2.1- Transferências às instituições comunitárias, confessionais ou filantrópicas sem fin	0,00	0,00	0,00	0,00	0,0
47.2.2- Outras Despesas de Capital	2.878.432,56	1.929.555,19	1.929.555,19	1.917.306,04	0,0

Filipe Pereira da Silva
Coordenador Geral de Contabilidade
Matr.: 36/13045
CRC - 118423/0

Carlos Guttenberg Chaves Victorino
Secretário Municipal de
Finanças
Matr.: 14512

Lucimar Cristina da Silva Ferreira
Prefeita
Mat.: 14482

CHEFE DO PODER EXECUTIVO: LUCIMAR CRISTINA DA SILVA FERREIRA
RESPONSÁVEL PELA CONTABILIDADE: FILIPE PEREIRA DA SILVA
SIGFIS - Versão 2022

Data de Emissão: 26/01/2023 16:05h

Anexo 8 do RREO



D.O.E.
PARACAMBI

COORDENAÇÃO

Secretaria Municipal de Governo
Rua: Juiz Emílio Carmo, 50 - Centro - Paracambi/RJ

DIAGRAMAÇÃO

Coordenadoria de Diário Oficial Eletrônico

Para verificar conformidade do certificado digital
acesse o link e faça upload do documento.
(<https://verificador.iti.gov.br/>)

CONTROLE DA DISPONIBILIDADE FINANCEIRA E CONCILIAÇÃO BANCÁRIA	FUNDEB (ae)	SALÁRIO EDUCAÇÃO (af)
48- DISPONIBILIDADE FINANCEIRA EM 31 DE DEZEMBRO DE <EXERCÍCIO ANTERIOR>	1.997.360,72	714.262,87
49- (+) INGRESSO DE RECURSOS ATÉ O BIMESTRE	26.900.209,20	3.333.341,71
50- (-) PAGAMENTOS EFETUADOS ATÉ O BIMESTRE (orçamentário e restos a pagar)	27.669.647,19	3.315.096,15
51- (=) DISPONIBILIDADE FINANCEIRA ATÉ O BIMESTRE	1.227.922,73	732.508,43
52- (+) AJUSTES POSITIVOS	0,00	0,00
53- (-) AJUSTES NEGATIVOS (OUTROS VALORES EXTRAORÇAMENTÁRIOS)	-227.294,24	0,00
54- (=) SALDO FINANCEIRO CONCILIADO (Saldo Bancário))	1.000.628,49	732.508,43

INDICADORES AJUSTADOS			
Mínimo de 70% do FUNDEB na Remuneração dos Profissionais Educação. Básica			
VALOR EXIGIDO	VALOR APLICADO		% APLICADO
18.830.146,44	26.896.416,88		99,99
APLICAÇÃO EM MDE SOBRE A RECEITA RESULTANTE DE IMPOSTOS			
TOTAL DAS DESPESAS DE MDE CUSTEADAS COM RECURSOS DE IMPOSTOS	(-) RESULTADO LÍQUIDO DAS TRANSFERÊNCIAS DO FUNDEB = (L7)	TOTAL DAS DESPESAS PARA FINS DE LIMITE	% APLICADO
41.455.658,86	10.688.899,63	30.766.759,23	29,98

RESULTADO DAS CRÍTICAS APLICADAS SOBRE A GERAÇÃO DO ANEXO 08 RREO
Crítica 01: Ok.
Crítica 02: Ok.
Crítica 03: Ok.
Crítica 04: Ok.
Crítica 05: O Total de Receitas Adicionais para Financiamento do Ensino não pode ser menor que o Total de Despesas Custeadas com Recursos Adicionais para Financiamento do Ensino. As células 40(a) e 40(b) devem ter, respectivamente, valores maiores que os das células 46(c) e 46(f).
Crítica 06: Ok.

Observação:

As críticas não impedem a emissão do anexo, mas é importante que sejam observadas e, eventualmente, corrigidos os dados (Especialmente os da tabela Despesas Educação), pois elas podem afetar o cálculo dos índices apresentados no relatório. Outros esclarecimentos poderão ser obtidos através do Help Desk.

Filipe Pereira da Silva
Coordenador Geral de Contabilidade
Matr.: 36/13046
CRC - 118423/0

Carlos Guttenberg Chaves Victorino
Secretário Municipal de Finanças
Matr.: 14512

Lucimar Cristina da Silva Ferreira
Prefeita
Matr.: 14482

CHEFE DO PODER EXECUTIVO: LUCIMAR CRISTINA DA SILVA FERREIRA
RESPONSÁVEL PELA CONTABILIDADE: FILIPE PEREIRA DA SILVA

SIGFIS - Versão 2022

Data de Emissão: 26/01/2023 16:05h

Anexo 8 do RREO

MUNICÍPIO DE PARACAMBI
RELATÓRIO RESUMIDO DA EXECUÇÃO ORÇAMENTÁRIA
DEMONSTRATIVO DAS RECEITAS DE OPERAÇÕES DE CRÉDITO E DESPESAS DE CAPITALORÇAMENTOS FISCAL E DA SEGURIDADE SOCIAL
PERÍODO DE REFERÊNCIA : Janeiro a Dezembro de 2022

LRF, art 53, § 1º, inciso I - Anexo 9

R\$1,00

RECEITAS	PREVISÃO ATUALIZADA (a)	RECEITAS REALIZADAS		SALDO NÃO REALIZADO (c) = (a-b)
		(b)		
RECEITAS DE OPERAÇÕES DE CREDITO (I)	100,0	0,0		100,0

DESPESAS	DOTAÇÃO ATUALIZADA (d)	DESPESAS EMPENHADAS (e)	DESPESAS LIQUIDADAS	INSCRITAS EM R.P. NÃO PROCESSADOS	SALDO NÃO EXECUTADO (f) = (d-e)
DESPESAS DE CAPITAL	22.872.795,7	13.038.934,2	12.786.082,0	252.852,2	9.833.861,5
(-)-Incentivos Fiscais a Contribuinte	0,0	0,0	0,0	0,0	0,0
(-)-Incentivos Fiscais a Contribuinte por Instituições Financeira	0,0	0,0	0,0	0,0	0,0
DESPESA DE CAPITAL LÍQUIDA (II)	22.872.795,7	13.038.934,2	12.786.082,0	252.852,2	9.833.861,5

RESULTADO PARA APURAÇÃO DA REGRA DE OURO (I - II)	-22.872.695,7	-13.038.934,2	--	--	-9.833.761,5
---	---------------	---------------	----	----	--------------

Fonte : Secretaria Municipal de Finanças

Filipe Pereira da Silva
 Filipe Pereira da Silva
 Coordenador Geral de Contabilidade
 Matr.: 36/13046
 CRC - 118423/0

Carlos Outenberg Chaves Victorino
 Carlos Outenberg Chaves Victorino
 Secretário Municipal de Finanças
 Matr.: 14512

Lucimar Cristina da Silva Ferreira
 Lucimar Cristina da Silva Ferreira
 Prefeita
 Matr.: 14482

MUNICÍPIO DE PARACAMBI
RELATÓRIO RESUMIDO DA EXECUÇÃO ORÇAMENTÁRIA
DEMONSTRATIVO DA PROJEÇÃO ATUARIAL DO REGIME PRÓPRIO DE PREVIDÊNCIA SOCIAL DOS SERVIDORES PÚBLICOSORÇAMENTOS FISCAL E DA SEGURIDADE SOCIAL
PERÍODO DE REFERÊNCIA : 2022 a 2022

LRF, art 53, § 1º, inciso II - Anexo 10


R\$ 1,00

EXERCÍCIO	RECEITAS PREVIDENCIÁRIAS	DESPESAS PREVIDENCIÁRIAS	RESULTADO PREVIDENCIÁRIO	SALDO FINANCEIRO DO EXERCÍCIO
	Valor (a)	Valor (b)	Valor c = (a-b)	Valor (d)
2022	0,0	0,0	0,0	0,0
TOTAL	0,0	0,0	0,0	

Fonte : Secretaria Municipal de Finanças

- 1 - Projeção atuarial elaborada em e oficialmente enviada ao Ministério da Previdência Social - MPS;
2 - Este demonstrativo utiliza as seguintes hipóteses:

Massa salarial
Crescimento vegetativo
Massa salarial
Taxa de inflação anual média
Taxa de crescimento real do PIB
Taxa de crescimento do Salário Mínimo
Massa salarial
Taxa de juros real


Filipe Pereira da Silva
Coordenador Geral de Contabilidade
Matr.: 36/13046
CRC - 118423/0


Carlos Guttenberg Chaves Victorino
Secretário Municipal de
Finanças
Matr.: 14512


Lucimar Cristina da Silva Ferreira
Prefeita
Matr.: 14482

CHEFE DO PODER EXECUTIVO: LUCIMAR CRISTINA DA SILVA FERREIRA
RESPONSÁVEL PELA CONTABILIDADE: FILIPE PEREIRA DA SILVA

SIGFIS - Versão 2022

Data de Emissão: 26/01/2023 16:05h

Anexo 10 do RREO

MUNICÍPIO DE PARACAMBI
RELATÓRIO RESUMIDO DA EXECUÇÃO ORÇAMENTÁRIA
DEMONSTRATIVO DA RECEITA DE ALIENAÇÃO DE ATIVOS E APLICAÇÃO DOS RECURSOS
ORÇAMENTOS FISCAL E DA SEGURIDADE SOCIAL
PERÍODO DE REFERÊNCIA : Janeiro a Dezembro de 2022

LRF, art. 53, § 1º, inciso III - Anexo 11

R\$1,00

RECEITAS	PREVISÃO ATUALIZADA (a)	RECEITAS REALIZADAS (b)	SALDO A REALIZAR (c) = (a-b)
RECEITAS DE CAPITAL			
ALIENAÇÃO DE ATIVOS	0,0	0,0	0,0
Alienação de Bens Móveis	0,0	0,0	0,0
Alienação de Bens Imóveis	0,0	0,0	0,0
TOTAL	0,0	0,0	0,0

DESPESAS	DOTAÇÃO ATUALIZADA (d)	DESPESAS EMPENHADAS	DESPESAS LIQUIDADAS	DESPESAS PAGAS (e)	INSC. EM R.P. NÃO PROCESSADOS	PAGAMENTO DE RP (f)	SALDO A PAGAR (g) = (d - e)
APLICAÇÃO DOS RECURSOS DA ALIENAÇÃO DE ATIVOS	0,0	0,0	0,0	0,0	0,0	0,0	0,0
DESPESA DE CAPITAL	0,0	0,0	0,0	0,0	0,0	0,0	0,0
Investimentos	0,0	0,0	0,0	0,0	0,0	0,0	0,0
Inversões Financeiras	0,0	0,0	0,0	0,0	0,0	0,0	0,0
Amortização da Dívida	0,0	0,0	0,0	0,0	0,0	0,0	0,0
Despesas Correntes do RPPS	0,0	0,0	0,0	0,0	0,0	0,0	0,0
TOTAL	0,0	0,0	0,0	0,0	0,0	0,0	0,0

SALDO FINANCEIRO A APLICAR	EXERCÍCIO ANTERIOR (h)	DO EXERCÍCIO (i) = b - (e + f)	SALDO ATUAL (j) = (h + i)
	0,0	0,0	0,0

Fonte : Secretaria Municipal de Finanças

Nota : Durante o Exercício, somente as despesas liquidadas são consideradas executadas. No encerramento do exercício, as despesas não liquidadas inscritas em restos a pagar não processados são também consideradas executadas. Dessa forma, para maior transparência, as despesas executadas estão segregadas em:

- a) Despesas liquidadas, consideradas aquelas em que houve a entrega do material ou serviço, nos termos do art. 63 da Lei 4.320/64.
- b) Despesas empenhadas mas não liquidadas, inscritas em Restos a pagar não processados, consideradas liquidadas no encerramento do exercício, por força do art.35, inciso II da Lei 4.320/64.

Filipe Pereira da Silva
Coordenador Geral de Contabilidade
Matr.: 36/13046
CRC - 118423/0

Carlos Guttemberg Chaves Victorino
Secretário Municipal de
Finanças
Matr.: 14512

Lucimar Cristina da Silva Ferreira
Prefeita
Mat.: 14482

CHEFE DO PODER EXECUTIVO: LUCIMAR CRISTINA DA SILVA FERREIRA
RESPONSÁVEL PELA CONTABILIDADE: FILIPE PEREIRA DA SILVA

SIGFIS - Versão 2022

Data de Emissão: 26/01/2023 16:05h

Anexo 11 do RREO

ADCT, art 77 - Anexo 12

MUNICÍPIO DE PARACAMBI
RELATÓRIO RESUMO DA EXECUÇÃO ORÇAMENTÁRIA
DEMONSTRATIVO DAS RECEITAS DE IMPOSTOS E DAS DESPESAS PRÓPRIAS COM SAÚDE
ORÇAMENTOS FISCAL E DA SEGURIDADE SOCIAL
PERÍODO DE REFERÊNCIA : 6º Bimestre / 2022

R\$ 1.00

RECEITAS RESULTANTES DE IMPOSTOS E TRANSFERÊNCIAS CONSTITUCIONAIS E LEGAIS			PREVISÃO INICIAL		PREVISÃO ATUALIZADA		RECEITAS REALIZADAS	
RECEITA DE IMPOSTOS LÍQUIDA (I)					(a)		Até 6º Bim/2022 (b)	
Receita Resultante do Imposto Predial e Territorial - IPTU							% (B/A) x 100	
IPTU			16.794.497,0	3.418.495,0	21.835.997,0	20.151.210,9	92,3	
Multa, Juros de Mora, Divida Ativa e Outros Encargos do IPTU			2.050.000,0	2.050.000,0	4.960.995,0	4.429.706,7	89,3	
Receita Resultante do Imposto sobre Transmissão Inter Vivos - ITBI			1.368.495,0	1.368.495,0	2.902.500,0	3.086.469,4	105,6	
ITBI			365.001,0	365.001,0	2.058.495,0	1.363.237,3	66,2	
Multa, Juros de Mora, Divida Ativa e Outros Encargos do ITBI			350.000,0	350.000,0	365.001,0	240.535,7	65,9	
Receita Resultante do Imposto sobre Serviços de Qualquer Natureza - ISS			15.001,0	15.001,0	350.000,0	224.939,4	64,3	
ISS			10.510.001,0	10.510.001,0	15.001,0	15.596,3	104,0	
Multa, Juros de Mora, Divida Ativa e Outros Encargos do ISS			10.500.000,0	10.500.000,0	13.002.001,0	10.556.225,6	81,2	
Receita Resultante do Imposto sobre a e Proventos de Qualquer Natureza Retido na Fonte - IRRF			10.001,0	10.001,0	12.970.000,0	10.529.295,9	81,2	
RECEITAS DE TRANSFERÊNCIAS CONSTITUCIONAIS E LEGAIS (II)			2.501.000,0	2.501.000,0	32.001,0	26.929,7	84,2	
Cota-Parte FPM			67.014.800,0	67.014.800,0	3.508.000,0	4.924.742,9	140,4	
Cota-Parte ITR			30.800.000,0	30.800.000,0	75.037.800,0	78.499.840,8	104,6	
Cota-Parte ICMS			14.000,0	14.000,0	38.098.000,0	43.139.446,8	113,2	
Cota-Parte IPVA			32.000.000,0	32.000.000,0	14.000,0	11.584,3	82,7	
Cota-Parte IP-Exportação			3.500.000,0	3.500.000,0	32.000.000,0	30.109.478,3	94,1	
Compensações Financeiras Provenientes de Impostos e Transferências Constitucionais			700.000,0	700.000,0	4.225.000,0	4.442.544,2	105,1	
Desoneração ICMS (LC 87/1996)			800,0	800,0	700.000,0	796.787,2	113,8	
Outras			800,0	800,0	800,0	0,0	0,0	
Total das Receitas Resultantes de Impostos e Transferências Constitucionais e Legais (III)=(I)+(II)			83.809.297,0	83.809.297,0	96.873.797,0	98.651.051,7	101,8	
DESPESAS COM AÇÕES E SERVIÇOS PÚBLICOS DE SAÚDE (ASPS) - POR SUBFUNÇÃO E CATEGORIA ECONÔMICA								
ATENÇÃO BÁSICA (IV)			0,0	0,0	0,0	0,0	0,0	
Despesas Correntes			0,0	0,0	0,0	0,0	0,0	
Despesas de Capital			0,0	0,0	0,0	0,0	0,0	
ASSISTÊNCIA HOSPITALAR E AMBULATORIAL (V)			800.000,0	800.000,0	1.600.000,0	1.600.000,0	100,0	
Despesas Correntes			800.000,0	800.000,0	1.600.000,0	1.600.000,0	100,0	
Despesas de Capital			0,0	0,0	0,0	0,0	0,0	
SUPPORTO PROFILÁTICO E TERAPEUTICO (VI)			0,0	0,0	0,0	0,0	0,0	
Despesas Correntes			0,0	0,0	0,0	0,0	0,0	
Despesas de Capital			0,0	0,0	0,0	0,0	0,0	
VIGILANCIA SANITÁRIA (VII)			0,0	0,0	0,0	0,0	0,0	
Despesas Correntes			0,0	0,0	0,0	0,0	0,0	
Despesas de Capital			0,0	0,0	0,0	0,0	0,0	
VIGILANCIA EPIDEMIOLÓGICA (VIII)			0,0	0,0	0,0	0,0	0,0	
Despesas Correntes			0,0	0,0	0,0	0,0	0,0	
Despesas de Capital			0,0	0,0	0,0	0,0	0,0	
ALIMENTAÇÃO E NUTRIÇÃO (IX)			0,0	0,0	0,0	0,0	0,0	
Despesas de Capital			0,0	0,0	0,0	0,0	0,0	

CHEFE DO PODER EXECUTIVO: LUCIMAR CRISTINA DA SILVA FERREIRA
RESPONSÁVEL PELA CONTABILIDADE: FILIPE PEREIRA DA SILVA
SIGFIS - Versão 2022

Carlos Guitenberg Chaves Victorino
Secretário Municipal de Finanças
Matr.: 14512

MUNICÍPIO DE PARACAMBI
RELATÓRIO RESUMIDO DA EXECUÇÃO ORÇAMENTÁRIA
DEMONSTRATIVO DAS RECEITAS DE IMPOSTOS E DAS DESPESAS PRÓPRIAS COM SAÚDE
ORÇAMENTOS FISCAL E DA SEGURIDADE SOCIAL
PERÍODO DE REFERÊNCIA : 6º Bimestre / 2022

ADCT, art 77 - Anexo 12

Despesas Correntes	0,0	0,0	0,0	NAN	0,0	0,0	NAN	0,0	NAN	0,0
Despesas de Capital	0,0	0,0	0,0	NAN	0,0	0,0	NAN	0,0	NAN	0,0
OUTRAS SUBFUNÇÕES (X)	10.150.000,0	0,0	0,0	0,0	0,0	0,0	0,0	0,0	0,0	0,0
Despesas Correntes	10.150.000,0	0,0	0,0	0,0	0,0	0,0	0,0	0,0	0,0	0,0
Despesas de Capital	11.000,0	0,0	0,0	0,0	0,0	0,0	0,0	0,0	0,0	0,0
TOTAL (XI)=(IV+V+VI+VII+VIII+IX+X)	11.000.000,0	0,0	0,0	0,0	0,0	0,0	0,0	0,0	0,0	0,0

APURAÇÃO DO CUMPRIMENTO DO LIMITE MÍNIMO PARA APLICAÇÃO EM ASPS									
Total das Despesas com ASPs (XII) = (XI)									
(-) Restos a Pagar Não Processados Indevidamente no Exercício sem Disponibilidade Financeira (XIII)									
(-) Despesas Custeadas com Recursos Vinculados à Parcela do Percentual Mínimo que não foi Aplicado em ASPs em Exercícios Anteriores (XIV)									
(-) Despesas Custeadas com Disponibilidade de Caixa Vinculada aos Restos a Pagar Cancelados (XV)									
(-) VALOR APLICADO EM ASPS (XVI) = (XII - XIII - XIV - XV)									
Despesa Mínima a ser Aplicada em ASPs (XVII) = (III) x 15% (LC 141/2012)									
Despesa Mínima a ser Aplicada em ASPs (XVIII) = (III) x % (Lei Orgânica Municipal)									
Diferença entre o Valor Aplicado e a Despesa Mínima a ser Aplicada (XVIII) = (XVI) (d ou e) - (XVII)									
Limite não Cumprido (XIX) = (XVIII) (Quando valor for inferior a zero)									
PERCENTUAL DA RECEITA DE IMPOSTOS E TRANSFERÊNCIAS CONSTITUCIONAIS E LEGAIS APLICADO EM ASPS (XVIII) * 100									
(mínimo de 15% conforme LC nº 141/2012 ou % da Lei Orgânica Municipal)									

CONTROLE DO VALOR REFERENTE AO PERCENTUAL MÍNIMO NÃO CUMPRIDO EM EXERCÍCIOS ANTERIORES PARA FINS DE APLICAÇÃO DOS RECURSOS VINCULADOS CONFORME ARTIGOS 25 E 26 DA LC 141/2012									
Diferença de limite não cumprido em 2022 (saldo final = XIX d)									
Diferença de limite não cumprido em 2022 (saldo final = XIX d)									
Diferença de limite não cumprido em Exercícios Anteriores (saldo inicial igual ao saldo final do exercício anterior)									
TOTAL DA DIFERENÇA DE LIMITE NÃO CUMPRIDO EM EXERCÍCIOS ANTERIORES (XX)									

EXECUÇÃO DE RESTOS A PAGAR										
EXERCÍCIO DO EMPENHO	Valor Mínimo para aplicação em ASPs (m)	Valor aplicado em ASPs no exercício (n)	Valor aplicado além do limite mínimo (o) = (n-m), se < 0 então (o) = 0	Total inscrito em RP no exercício (p)	RPNP inscritos Indevidamente no Exercício sem Disponibilidade Financeira q = (r)-(0)	Valor inscrito em RP considerado no Limite (r)=(p-(o+q)) se < 0 então (r) = (0)	Total de RP pagos (s)	Total de RP a pagar (t)	Total de RP cancelados ou prescritos (u)	Diferença entre o valor aplicado além do limite e o total do RP (v) = ((o + q) - u))
Empenhos de 2022 (regra nova)	14.797.657,8	15.598.118,6	800.460,8	0,0	0,0	0,0	0,0	0,0	0,0	0,0
Empenhos de 2021 (regra nova)	0,0	0,0	0,0	0,0	0,0	0,0	0,0	0,0	0,0	0,0
Empenhos de 2018	0,0	0,0	0,0	0,0	0,0	0,0	0,0	0,0	0,0	0,0
Empenhos de 2017	0,0	0,0	0,0	0,0	0,0	0,0	0,0	0,0	0,0	0,0
Empenhos de 2016 e anteriores	0,0	0,0	0,0	0,0	0,0	0,0	0,0	0,0	0,0	0,0
TOTAL DOS RESTOS A PAGAR CANCELADOS OU PRESCRITOS ATÉ O FINAL DO EXERCÍCIO ATUAL QUE AFETARAM O CUMPRIMENTO DO LIMITE (XXI)										
0,0										

CHEFE DO PODER EXECUTIVO: LUCIMAR CRISTINA DA SILVA FERREIRA
RESPONSÁVEL PELA CONTABILIDADE: FILIPE PEREIRA DA SILVA
SIGFIS - Versão 2022

Carlos Guttenberg Chaves Victorino
Secretário Municipal de Finanças
Matr.: 14512

Lucimar Cristina da Silva Ferreira
Prefeita Municipal
Matr.: 14462

Anexo 12 do RREO

MUNICÍPIO DE PARACAMBI
RELATÓRIO RESUMIDO DA EXECUÇÃO ORÇAMENTÁRIA
DEMONSTRATIVO DAS RECEITAS DE IMPOSTOS E DAS DESPESAS PRÓPRIAS COM SAÚDE
PERÍODO DE REFERÊNCIA : 6º Bimestre / 2022

ADCT, art 77 - Anexo 12

TOTAL DOS RESTOS A PAGAR CANCELADOS OU PRESCRITOS ATÉ O FINAL DO EXERCÍCIO ANTERIOR QUE AFETARAM O CUMPRIMENTO DO LIMITE (XXII)

R\$ 1,00

TOTAL DOS RESTOS A PAGAR CANCELADOS OU PRESCRITOS NO EXERCÍCIO ATUAL QUE AFETARAM O CUMPRIMENTO DO LIMITE (XXIII) = (XXI - XXII)

0,0

CONTROLE DE RESTOS A PAGAR CANCELADOS OU PRESCRITOS CONSIDERADOS PARA FINS DE APLICAÇÃO DA

DISPONIBILIDADE DE CAIXA CONFORME ARTIGO 248§ 1º e 2º DA LC 141/2012

	Saldo Inicial (w)	RESTOS A PAGAR CANCELADOS OU PRESCRITOS				Saldo Final (não aplicado) (aa) = (w-(x+ou y))
		Despesas Cuidadas no Exercício de Referência	Empenhadas (x)		Pagas (z)	
Restos a pagar cancelados ou prescritos em 2022 a serem compensados (XXIV)	0,0		0,0		0,0	0,0
Restos a pagar cancelados ou prescritos em 2022 a serem compensados (XXV)	0,0		0,0		0,0	0,0
RP cancelados ou prescritos em exercícios anteriores a serem compensados (XXVI)(saldo inicial igual ao saldo final do demonstrativo anterior)	0,0		0,0		0,0	0,0
TOTAL DE RESTOS A PAGAR CANCELADOS OU PRESCRITOS A COMPENSAR (XXVII)	0,0	0,0	0,0	0,0	0,0	0,0

RECEITAS ADICIONAIS PARA O FINANCIAMENTO DA SAÚDE NÃO COMPUTADAS NO CÁLCULO DO MÍNIMO

	PREVISÃO INICIAL	PREVISÃO ATUALIZADA (a)	RECEITAS REALIZADAS	
			<Período Atual> (b)	% (B/A) x 100
RECEITAS DE TRANSFERÊNCIA PARA A SAÚDE (XXVIII)	43.514.000,0	62.687.215,8	54.510.097,4	87,0
Provenientes da União	36.515.000,0	55.688.215,8	37.848.227,5	68,0
Provenientes dos Estados	6.999.000,0	6.999.000,0	16.661.869,9	238,1
Provenientes de Outros Municípios	0,0	0,0	0,0	0,0
RECEITAS DE OPERAÇÕES DE CRÉDITO INTERNAS E EXTERNAS VINCULADAS À SAÚDE (XXIX)	0,0	0,0	0,0	0,0
OUTRAS RECEITAS (XXX)	16.100,0	16.100,0	230.830,9	1.433,7
TOTAL DE RECEITAS ADICIONAIS PARA FINANCIAMENTO DA SAÚDE (XXXI)=(XXVIII+XXIX+XXX)	43.530.100,0	62.703.315,8	54.740.928,3	87,3

DESPESAS COM SAÚDE POR SUBFUNÇÕES E CATEGORIA ECONÔMICA NÃO COMPUTADAS NO CÁLCULO DO MÍNIMO

	DOTAÇÃO INICIAL	DOTAÇÃO ATUALIZADA (c)	DESPESAS EMPENHADAS		DESPESAS LIQUIDADAS		DESPESAS PAGAS		Inscritas em Restos a Pagar não Processados (g)
			Até 6º Bim/2022 (d)	% (d/c) x 100	Até 6º Bim/2022 (e)	% (e/c) x 100	Até 6º Bim/2022 (f)	% (f/c) x 100	
ATENÇÃO BÁSICA (XXXII)	5.725.500,0	7.480.623,2	6.722.244,0	89,9	6.613.104,5	88,4	6.613.104,5	88,4	108.139,5
Despesas Correntes	5.715.300,0	6.800.623,2	6.722.244,0	98,8	6.613.104,5	97,2	6.613.104,5	97,2	108.139,5
Despesas de Capital	10.200,0	80.000,0	0,0	0,0	0,0	0,0	0,0	0,0	0,0
ASSISTÊNCIA HOSPITALAR E AMBULATORIAL (XXXIII)	36.747.000,0	67.732.102,1	67.423.705,5	99,5	62.773.488,7	92,7	62.759.971,7	92,7	4.650.216,8
Despesas Correntes	35.897.000,0	67.539.999,4	67.423.705,5	99,8	62.773.488,7	92,9	62.759.971,7	92,9	4.650.216,8
Despesas de Capital	850.000,0	192.102,7	0,0	0,0	0,0	0,0	0,0	0,0	0,0
SUPOORTE PROFILÁTICO E TERAPÊUTICO (XXXIV)	610.000,0	481.428,8	481.428,8	100,0	481.428,8	100,0	481.428,8	100,0	0,0
Despesas Correntes	610.000,0	481.428,8	481.428,8	100,0	481.428,8	100,0	481.428,8	100,0	0,0
Despesas de Capital	0,0	0,0	0,0	NAN	0,0	NAN	0,0	NAN	0,0
VIGILÂNCIA SANITÁRIA (XXXV)	80.000,0	143.694,5	28.894,5	20,1	0,0	0,0	0,0	0,0	28.894,5
Despesas Correntes	30.000,0	28.894,5	28.894,5	100,0	0,0	0,0	0,0	0,0	28.894,5
Despesas de Capital	50.000,0	114.800,0	0,0	0,0	0,0	0,0	0,0	0,0	0,0
VIGILÂNCIA EPIDEMIOLÓGICA (XXXVI)	504.500,0	636.632,5	267.085,9	42,0	93.366,1	14,7	93.366,1	14,7	173.719,8
Despesas Correntes	494.500,0	337.479,2	267.085,9	79,1	93.366,1	27,7	93.366,1	27,7	173.719,8
AUTENTICAÇÃO E NUTRIÇÃO (XXXVII)	10.000,0	299.153,3	0,0	0,0	0,0	0,0	0,0	0,0	0,0
Despesas Correntes	13.000,0	22.000,0	0,0	0,0	0,0	0,0	0,0	0,0	0,0
Despesas de Capital	13.000,0	22.000,0	0,0	0,0	0,0	0,0	0,0	0,0	0,0
OUTRAS SUBFUNÇÕES (XXXVIII)	0,0	0,0	0,0	NAN	0,0	NAN	0,0	NAN	0,0

CHEFE DO PODER EXECUTIVO: LUCIMAR CRISTINA DA SILVA FERREIRA
RESPONSÁVEL PELA CONTABILIDADE: FILIPE PEREIRA DA SILVA
SIGFIS - Versão 2022

Carlos Gutierrez Chaves
Secretário Municipal de Finanças
Matr.: 14512

Anexo 12 do RREO

MUNICÍPIO DE PARACAMBI
RELATÓRIO RESUMIDO DA EXECUÇÃO ORÇAMENTÁRIA
DEMONSTRATIVO DAS RECEITAS DE IMPOSTOS E DAS DESPESAS PRÓPRIAS COM SAÚDE
ORÇAMENTOS FISCAL E DA SEGURIDADE SOCIAL
PERÍODO DE REFERÊNCIA : 6º Bimestre / 2022

ADCT, art 77 - Anexo 12

R\$ 1.00

Despesas Correntes	0,0	0,0	0,0	NAN	0,0	NAN	0,0	NAN	0,0
Despesas de Capital	0,0	0,0	0,0	NAN	0,0	NAN	0,0	NAN	0,0
TOTAL (XXXIX)=(XXXII+XXXIII+XXXIV+XXXV+XXXVI+XXXVII+XXXVIII)	43.680.000,0	76.486.481,1	74.923.388,7	97,9	69.961.388,1	91,5	69.947.871,1	91,4	4.961.970,6

DESPESAS COM SAÚDE NÃO COMPUTADAS NO CÁLCULO DO MÍNIMO									
DESPESAS TOTAIS COM SAÚDE EXECUTADAS COM RECURSOS PRÓPRIOS E COM RECURSOS TRANSFERIDOS DE OUTROS ENTES	DOTAÇÃO INICIAL	DOTAÇÃO ATUALIZADA (c)	DESPESAS EMPENHADAS (d)		DESPESAS LIQUIDADAS (e)		DESPESAS PAGAS (f)		Inscritas em Restos a Pagar não Processados (g)
			Até 6º Bim/2022	% (d/c) x100	Até 6º Bim/2022	% (e/c) x100	Até 6º Bim/2022	% (f/c) x100	
ATENÇÃO BÁSICA (XL)=(IV+XXXII)	5.725.500,0	7.480.623,2	6.722.244,0	89,9	6.613.104,5	88,4	6.613.104,5	88,4	109.199,5
ASSISTÊNCIA HOSPITALAR E AMBULATORIAL (XLI)=(V+XXXIII)	37.547.000,0	69.332.102,1	69.023.705,5	99,6	64.373.488,7	92,8	64.369.971,7	92,8	4.650.216,8
SUPOORTE PROFILOÍTICO E TERAPÊUTICO (XLII)=(VI+XXXIV)	610.000,0	481.428,8	481.428,8	100,0	481.428,8	100,0	481.428,8	100,0	0,0
VIGILÂNCIA SANITÁRIA (XLIII)=(VII+XXXV)	80.000,0	143.694,5	28.894,5	20,1	0,0	0,0	0,0	0,0	28.894,5
VIGILÂNCIA EPIDEMIOLÓGICA (XLIV)=(VIII+XXXVI)	554.500,0	636.632,5	267.085,9	42,0	93.366,1	14,7	93.366,1	14,7	173.719,8
ALIMENTAÇÃO E NUTRIÇÃO (XLV)=(IX+XXXVII)	13.000,0	22.000,0	0,0	0,0	0,0	0,0	0,0	0,0	0,0
OUTRAS SUBSUNÇÕES (XLVI)=(X+XXXVIII)	10.150.000,0	14.300.000,0	13.998.118,6	97,9	13.720.158,6	95,9	13.626.998,6	95,3	277.950,0
TOTAL DAS DESPESAS COM SAÚDE (XLVII)=(XI+XXXIX)	54.680.000,0	92.396.481,1	90.521.477,3	96,0	85.281.546,7	92,3	85.174.869,7	92,2	5.239.930,6
(-)-Despesas executadas com recurso provenientes das transferências de recursos de outros entes	0,0	0,0	0,0	NAN	0,0	NAN	0,0	NAN	0,0
TOTAL DAS DESPESAS EXECUTADAS COM RECURSOS PRÓPRIOS (XLVIII)	54.680.000,0	92.396.481,1	90.521.477,3	96,0	85.281.546,7	92,3	85.174.869,7	92,2	5.239.930,6

Filipe Pereira da Silva
Coordenador Geral de Contabilidade
Matr.: 36/113046
CRC - 11842310

Carlos Guttenberg Chaves Victorino
Secretário Municipal de Finanças
Matr.: 14512

Lucimar Cristina da Silva Ferreira
Prefeita
Matr.: 14482

CHEFE DO PODER EXECUTIVO: LUCIMAR CRISTINA DA SILVA FERREIRA
RESPONSÁVEL PELA CONTABILIDADE: FILIPE PEREIRA DA SILVA
SIGFIS - Versão 2022

Data de Emissão: 26/01/2023 16:05h

Anexo 12 do RREO

MUNICÍPIO DE PARACAMBI - PODER EXECUTIVO
RELATÓRIO RESUMIDO DA EXECUÇÃO ORÇAMENTÁRIA
DEMONSTRATIVO DAS PARCERIAS PÚBLICO-PRIVADAS
ORÇAMENTOS FISCAL E DA SEGURIDADE SOCIAL
PERÍODO DE REFERÊNCIA : 6º Bimestre / 2022

R\$ 1,00

ESPECIFICAÇÃO	SALDO TOTAL EM 31 DE DEZEMBRO DO EXERCÍCIO ANTERIOR (a)	REGISTROS EFETUADOS EM 2022				SALDO TOTAL (c) = (a) + (b)				
		NO BIMESTRE		ATÉ O BIMESTRE (b)						
TOTAL DE ATIVOS	0,0	0,0	0,0	0,0	0,0	0,0				
Direitos Futuros	0,0	0,0	0,0	0,0	0,0	0,0				
Ativos Contabilizados na SPE	0,0	0,0	0,0	0,0	0,0	0,0				
Contrapartida para Provisões de PPP	0,0	0,0	0,0	0,0	0,0	0,0				
TOTAL DE PASSIVOS (I)	0,0	0,0	0,0	0,0	0,0	0,0				
Obrigações Não Relacionadas a Serviços	0,0	0,0	0,0	0,0	0,0	0,0				
Contrapartida para Ativos da SPE	0,0	0,0	0,0	0,0	0,0	0,0				
Provisões de PPP	0,0	0,0	0,0	0,0	0,0	0,0				
GARANTIAS DE PPP (II)	0,0	0,0	0,0	0,0	0,0	0,0				
SALDO LÍQUIDO DE PASSIVOS DE PPP (III) = (I-II)	0,0	0,0	0,0	0,0	0,0	0,0				
PASSIVOS CONTINGENTES	0,0	0,0	0,0	0,0	0,0	0,0				
Contraprestações Futuras	0,0	0,0	0,0	0,0	0,0	0,0				
Riscos Não Provisionados	0,0	0,0	0,0	0,0	0,0	0,0				
Outros Passivos Contingentes	0,0	0,0	0,0	0,0	0,0	0,0				
ATIVOS CONTINGENTES	0,0	0,0	0,0	0,0	0,0	0,0				
Serviços Futuros	0,0	0,0	0,0	0,0	0,0	0,0				
Outros Ativos Contingentes	0,0	0,0	0,0	0,0	0,0	0,0				
DESPESAS DE PPP										
2021	2022	2023	2024	2025	2026	2027	2028	2029	2030	2031
Do Ente Federado										
Das Estatais Não-Dependentes										
TOTAL DAS DESPESAS	0,0	0,0	0,0	0,0	0,0	0,0	0,0	0,0	0,0	0,0
RECEITA CORRENTE LÍQUIDA (RCL)	203.239.716,9	246.208.786,0	247.586.806,2	248.871.527,9	250.363.994,2	251.764.248,4	253.172.334,0	254.588.294,9	256.012.175,0	257.444.018,8
TOTAL DAS DESPESAS / RCL (%)	0,0	0,0	0,0	0,0	0,0	0,0	0,0	0,0	0,0	0,0
258.883.870,6										

FONTE :
CHEFE DO PODER EXECUTIVO: LUCIMAR CRISTINA DA SILVA FERREIRA
RESPONSÁVEL PELA CONTABILIDADE: FILIPE PEREIRA DA SILVA
SIGFIS - Versão 2022

Data de Emissão: 28/01/2023 16:06h

Filipe Pereira da Silva
Controlador Geral de Contabilidade
Matr.: 36/13046
CRC - 118423/0

Carlos Guttenberg Chaves Victorino
Secretário Municipal de
Finanças
Matr.: 14512

Lucimar Cristina da Silva Ferreira
Prefeita
Matr.: 14482

MUNICÍPIO DE PARACAMBI - PODER EXECUTIVO
DEMONSTRATIVO SIMPLIFICADO DO RELATÓRIO RESUMIDO DA EXECUÇÃO ORÇAMENTÁRIA
DEMONSTRATIVO SIMPLIFICADO
ORÇAMENTOS FISCAL E DA SEGURIDADE SOCIAL
PERÍODO DE REFERÊNCIA : 6º Bimestre / 2022

LRF, art 48 - Anexo 14

BALANÇO ORÇAMENTÁRIO - RECEITAS		R\$1,00			
		Até o bimestre			
Previsão Inicial de Receita		185.000.000,0			
Previsão Atualizada da Receita		254.296.865,9			
Receitas Realizadas		246.209.785,9			
Déficit Orçamentário		5.386.717,4			
Saldos de Exercícios Anteriores (utilizados para créditos adicionais)		0,0			
BALANÇO ORÇAMENTÁRIO - DESPESAS		Até o bimestre			
Dotação Inicial		185.000.000,0			
Créditos Adicionais		82.427.999,0			
Dotação Atualizada		267.427.999,0			
Despesas Empenhadas		251.596.503,3			
Despesas Liquidadas		241.591.464,0			
Superávit Orçamentário		0,0			
DESPESAS POR FUNÇÃO/SUBFUNÇÃO		Até o bimestre			
Despesas Empenhadas		251.596.503,3			
Despesas Liquidadas		241.591.464,0			
RECEITA CORRENTE LÍQUIDA - RCL		Até o bimestre			
Receita Corrente Líquida		246.209.786,0			
RECEITAS/DESPESAS DOS REGIMES DE PREVIDENCIA		Até o bimestre			
Regime Próprio de Previdência Social dos Servidores Públicos					
Receitas Previdenciárias realizadas (III)		0,0			
Despesas Previdenciárias liquidadas (IV)		0,0			
Resultado Previdenciário (III-IV)		0,0			
RESULTADOS NOMINAL E PRIMÁRIO		Meta Fixada no Anexo de Metas Fiscais da LDO (a)	Resultado Apurado Até o Bimestre (b)	% em Relação à Meta (b/a)	
Resultado Nominal		453.677,1	-549.516,0	-121,1%	
Resultado Primário		49.900,0	-3.208.138,8	-6.429,1%	
MOVIMENTAÇÃO DE RESTOS A PAGAR		Inscrição	Cancelamento até o bimestre	Pagamento até o bimestre	Saldo a pagar
POR PODER					
RESTOS A PAGAR PROCESSADOS					
Poder Executivo		3.367.004,5	5.122,5	2.806.472,5	555.409,5
Poder Legislativo		0,0	0,0	0,0	0,0
RESTOS A PAGAR NÃO PROCESSADOS					
Poder Executivo		8.635.314,9	1.356.001,1	6.468.278,7	811.035,1
Poder Legislativo		0,0	0,0	0,0	0,0
TOTAL		12.002.319,4	1.361.123,6	9.274.751,2	1.366.444,6
DESPESAS COM MANUTENÇÃO E DESENVOLVIMENTO DO ENSINO - MDE		Valor Apurado até o bimestre	Limites Constitucionais Anuais		
			%Mínimo Aplicar Exerc	%Aplicado até bimestre	
Mínimo Anual de 25% das Receitas de Impostos na Manutenção e Desenvolvimento do Ensino - MDE		31.618.740,0	25%	30,8%	
Mínimo Anual de 70% do FUNDEB na Remuneração do Magistério com Ensino Fundamental e Educação Infantil		27.377.034,4	70%	101,8%	
RECEITAS DE OPERAÇÕES DE CRÉDITO E DESPESAS DE CAPITAL		Valor Apurado Até o Bimestre	Saldo a Realizar		
Receita de Operação de Crédito		0,0	100,0		
Despesa de Capital Líquida		13.038.934,2	9.833.861,5		
PROJEÇÃO ATUARIAL DOS REGIMES DE PREVIDÊNCIA		Exercício em Referência	10º Exercício	20º Exercício	35º Exercício
Regime Próprio de Previdência Social dos Servidores Públicos					
Receitas Previdenciárias (IV)		0,0	0,0	0,0	0,0
Despesas Previdenciárias (V)		0,0	0,0	0,0	0,0
Resultado Previdenciário (VI)=(IV-V)		0,0	0,0	0,0	0,0
RECEITA DA ALIENAÇÃO DE ATIVOS E APLICAÇÃO DE RECURSOS		Valor Apurado Até o Bimestre	Saldo a Realizar		
Receita de Capital Resultante da Alienação de Ativos		0,0	0,0		
Aplicação dos Recursos da Alienação de Ativos		0,0	0,0		
DESPESAS COM AÇÕES E SERVIÇOS PÚBLICOS DE SAÚDE		Valor Apurado Até o Bimestre	Limite Constitucional Anual		
			%Mínimo a Aplicar no Exercício	% Aplicado até o bimestre	
Despesas Próprias com Ações e Serviços Públicos de Saúde		15.320.158,6	15,0%	15,8%	
DESPESAS DE CARÁTER CONTINUADO, DERIVADAS DE PPP'S CONTRATADAS		Valor Apurado no Exercício Corrente			
Total das despesas / RCL (%)		0,0%			
FONTE : Nota : CHEFE DO PODER EXECUTIVO: LUCIMAR CRISTINA DA SILVA FERREIRA RESPONSÁVEL PELA CONTABILIDADE: FILIPE PEREIRA DA SILVA					

SIGFIS - Versão 2022

Data de Emissão: 26/01/2023 16:06h

Anexo 14 do RREO

D.O.E.
PARACAMBI

COORDENAÇÃO

Secretaria Municipal de Governo
Rua: Juiz Emílio Carmo, 50 - Centro - Paracambi/RJ

DIAGRAMAÇÃO

Coordenadoria de Diário Oficial Eletrônico

Para verificar conformidade do certificado digital
acesse o link e faça upload do documento.
(<https://verificador.iti.gov.br/>)

RGF - ANEXO 1

MUNICÍPIO DE PARACAMBI - PODER EXECUTIVO
RELATÓRIO DE GESTÃO FISCAL
DEMONSTRATIVO DA DESPESA COM PESSOAL
ORÇAMENTOS FISCAL E DA SEGURIDADE SOCIAL - PERÍODO DE REFERÊNCIA : 3º Quadrimestre / 2022

R\$ 1,00

DESPESA COM PESSOAL

DESPESA BRUTA COM PESSOAL (I)														EM PP VAO
	Jan/2022	Fev/2022	Mar/2022	Abr/2022	Mai/2022	Jun/2022	Jul/2022	Ago/2022	Sep/2022	Out/2022	Nov/2022	Dez/2022	Utl. 12Meses	PROCESSADAS
Pessoal Ativo	3.292.819,45	6.336.190,79	5.228.159,90	5.917.417,26	5.896.320,04	6.208.826,30	7.218.075,34	5.516.286,52	5.908.894,48	5.894.401,87	5.589.935,70	12.166.086,37	75.233.414,02	986.988,59
Vencimentos, Vantagens e Outras Despesas Variáveis	3.292.819,45	6.336.190,79	5.228.159,90	5.917.417,26	5.896.320,04	6.208.826,30	7.218.075,34	5.516.286,52	5.908.894,48	5.894.401,87	5.589.935,70	12.166.086,37	75.233.414,02	986.988,59
Obrigações Patronais	3.292.819,45	5.429.958,20	4.286.074,23	4.928.877,61	4.845.002,99	5.151.607,17	6.170.333,14	4.573.294,73	4.972.390,72	4.970.185,67	4.676.499,13	10.243.651,84	63.486.694,88	2.576,92
Benefícios Previdenciários	0,00	906.232,59	942.085,67	1.048.539,65	1.051.317,05	1.051.219,13	1.047.742,20	942.991,79	958.503,76	984.216,20	913.435,57	1.922.434,53	11.716.779,14	964.327,67
Pessoal Inativo e Pensionista	0,00	0,00	0,00	0,00	0,00	0,00	0,00	0,00	0,00	0,00	0,00	0,00	0,00	0,00
Aposentadorias, Reservas e Reformas	0,00	0,00	0,00	0,00	0,00	0,00	0,00	0,00	0,00	0,00	0,00	0,00	0,00	0,00
Pensões	0,00	0,00	0,00	0,00	0,00	0,00	0,00	0,00	0,00	0,00	0,00	0,00	0,00	0,00
Outros Benefícios Previdenciários	0,00	0,00	0,00	0,00	0,00	0,00	0,00	0,00	0,00	0,00	0,00	0,00	0,00	0,00
Outras Despesa Pessoal Decorrentes Contratos Terceiriz. (art.18, §1º LRF)	0,00	0,00	0,00	0,00	0,00	0,00	0,00	0,00	0,00	0,00	0,00	0,00	0,00	0,00
Despesa com Pessoal Não Executada Orçamentariamente	0,00	0,00	0,00	0,00	0,00	0,00	0,00	0,00	0,00	0,00	0,00	0,00	0,00	0,00
Despesas não Computadas (art. 19, § 1º da LRF) (II)	0,00	23.024,68	8.045,19	0,00	8.550,62	4.141,70	3.608,08	0,00	0,00	0,00	2.204,19	49.356,58	99.335,85	2.174,57
Indenizações por Demissão e Incentivos à Demissão Voluntária	0,00	23.024,68	8.045,19	0,00	8.550,62	4.141,70	3.608,08	0,00	0,00	0,00	2.204,19	49.356,58	99.335,85	2.174,57
Decorrentes de Decisão Judicial	0,00	0,00	0,00	0,00	0,00	0,00	0,00	0,00	0,00	0,00	0,00	0,00	0,00	0,00
Despesas de Exercícios Anteriores	0,00	0,00	0,00	0,00	0,00	0,00	0,00	0,00	0,00	0,00	0,00	0,00	0,00	0,00
Inativos e Pensionistas com Recursos Vinculados	0,00	0,00	0,00	0,00	0,00	0,00	0,00	0,00	0,00	0,00	0,00	0,00	0,00	0,00
DESPESA LÍQUIDA COM PESSOAL (III) = (I - II)	3.292.819,45	6.313.166,90	5.220.110,11	5.917.417,26	5.887.369,42	6.204.684,60	7.214.467,26	5.516.286,52	5.908.894,48	5.894.401,87	5.587.731,51	12.116.729,79	75.134.078,17	394.772,02
APURAÇÃO DO CUMPRIMENTO DO LIMITE LEGAL														
RECEITA CORRENTE LÍQUIDA - RCL (IV)													246.209.786,0	
(-) Transferências Obrigatórias da União relativas às emendas individuais (art. 166-A § 1º da CF) (V)													3.063.881,00	
RECEITA CORRENTE LÍQUIDA AJUSTADA (VII) = (IV - V - VI)													0,00	
DESPESA TOTAL COM PESSOAL - DTP (VIII) = (III + IIIb)													243.145.905,00	
LIMITE MÁXIMO (IX) (incisos I, II e III, art. 20 da LRF)													76.118.802,19	
para LIMITE PRUDENCIAL (X) = (0,95 x IX) (parágrafo único do art. 22 da LRF)													131.298.788,70	
LIMITE DE ALERTA (XI) = (0,90 x IX) (inciso II do §1º do art. 59 da LRF)													124.733.849,27	
													118.168.909,83	
VALOR														
													246.209.786,0	
													3.063.881,00	
													0,00	
													243.145.905,00	
													76.118.802,19	
													131.298.788,70	
													124.733.849,27	
													118.168.909,83	
% SOBRE A RCL AJUSTADA														
													98,76%	
													31,31%	
													54,00%	
													51,30%	
													48,60%	

Nota :
- Nos demonstrativos elaborados no 1º e no 2º quadrimestre de cada exercício, os valores de restos a pagar não processados inscritos em 31 de dezembro do exercício anterior, continuaram a ser informados nesse campo. Esses valores não sofrem alteração pelo e somente no caso de cancelamento podem ser excluídos.

Filipe Pereira da Silva
Coordenador Geral de Contabilidade
Matr.: 36/113046
CRC - 11842310

Carlos Guttenberg Chaves Victorino
Secretário Municipal de Finanças
Matr.: 14512

Lucimar Cristiana da Silva Ferrer
Prefeita
Matr.: 14482

Romero Aguiar
Controlador Geral do Município
Matr.: 15044

CHEFE DO PODER EXECUTIVO: LUCIMAR CRISTINA DA SILVA FERREIRA
RESPONSÁVEL PELO CONTROLE INTERNO: ROMERO AGUIAR NASCIMENTO
RESPONSÁVEL PELA ADMINISTRAÇÃO FINANCEIRA: CARLOS GUTTENBERG CHAVES VICTORINO
SIGFIS - Versão 2022

Data de Emissão: 26/01/2023 16:06h

Anexo 1 do RGF

RGF - ANEXO 1

MUNICÍPIO DE PARACAMBI - PODER EXECUTIVO
RELATÓRIO DE GESTÃO FISCAL
DEMONSTRATIVO DA DESPESA COM PESSOAL
ORÇAMENTOS FISCAL E DA SEGURIDADE SOCIAL - PERÍODO DE REFERÊNCIA : 3º Quadrimestre / 2022

DEMONSTRATIVO DE AJUSTES DE DESPESAS DEVIDAS E NÃO PAGAS

R\$ 1,00

DESPESA COM PESSOAL		DESDOBRAMENTO AJUSTES DO EXERCÍCIO DE 2020												
REGISTRO PATRIMONIAL		Jan/2022	Fev/2022	Mar/2022	Abr/2022	Mai/2022	Jun/2022	Jul/2022	Ago/2022	Set/2022	Out/2022	Nov/2022	Dez/2022	Últ. 12 Meses
Obrigações patrimoniais com o RPPS não pagas (Lei Complementar nº 173/2020)		0,00	0,00	0,00	0,00	0,00	0,00	0,00	0,00	0,00	0,00	0,00	0,00	0,00
Aumentação Obrig. patrimoniais com o RPPS não pagas (Lei Complementar nº 173/2020)		0,00	0,00	0,00	0,00	0,00	0,00	0,00	0,00	0,00	0,00	0,00	0,00	0,00

DESPESA COM PESSOAL NÃO EXECUTADA ORÇAMENTARIAMENTE						
Mês/Ano	Tipo de Registro	Valor bruto da despesa com pessoal (a)	Valor das deduções (b)	Valor Considerado (c) = (a) - (b)	Referência do Fato Gerador	
----	----	----	----	----	----	
	Total não Executado	.00	.00	.00	----	

Flávia Pereira da Silva
Coordenador Geral de Contabilidade
Matr.: 36113046
CRC - 11842310

Carlos Guttenberg Chaves Victorino
Secretário Municipal de Finanças
Matr.: 14512

Lucimar Cristina da Silva Faria
Prefeita
Matr.: 14482

Romero Agra
Controlador Geral do Município
Matr.: 15044

CHEFE DO PODER EXECUTIVO: LUCIMAR CRISTINA DA SILVA FERREIRA
RESPONSÁVEL PELO CONTROLE INTERNO: ROMERO AGRA NASCIMENTO
RESPONSÁVEL PELA ADMINISTRAÇÃO FINANCEIRA: CARLOS GUTTENBERG CHAVES VICTORINO
SIGFIS - Versão 2022

Data de Emissão: 26/01/2023 16:06h

Anexo 1 do RGF

MUNICÍPIO DE PARACAMBI
RELATÓRIO DE GESTÃO FISCAL
DEMONSTRATIVO DA DÍVIDA CONSOLIDADA
ORÇAMENTOS FISCAL E DA SEGURIDADE SOCIAL
PERÍODO DE REFERÊNCIA : 3º Quadrimestre / 2022

LRF, art 55, inciso I, alínea "b" - Anexo 2

R\$ 1,00

DÍVIDA CONSOLIDADA	SALDO EXERCÍCIO ANTERIOR	SALDO DO EXERCÍCIO DE 2022		
		1º Quadrimestre	2º Quadrimestre	3º Quadrimestre
DÍVIDA CONSOLIDADA - DC (I)	42.329.635,4	41.603.775,7	41.264.777,1	40.512.465,7
Dívida Mobiliária	0,0	0,0	0,0	0,0
Dívida Contratual	42.329.635,4	41.603.775,7	41.264.777,1	40.512.465,7
Empréstimos	42.329.635,4	41.603.775,7	41.264.777,1	40.512.465,7
Internos	42.329.635,4	41.603.775,7	41.264.777,1	40.512.465,7
Externos	0,0	0,0	0,0	0,0
Reestruturação da Dívida de Estados e Municípios	0,0	0,0	0,0	0,0
Financiamentos	0,0	0,0	0,0	0,0
Internos	0,0	0,0	0,0	0,0
Externos	0,0	0,0	0,0	0,0
Parcelamento e Renegociação de dívidas	0,0	0,0	0,0	0,0
De Tributos	0,0	0,0	0,0	0,0
De Contribuições Previdenciárias	0,0	0,0	0,0	0,0
De Demais Contribuições Sociais	0,0	0,0	0,0	0,0
Do FGTS	0,0	0,0	0,0	0,0
Com Instituição Não Financeira	0,0	0,0	0,0	0,0
Demais Dívidas Contratuais	0,0	0,0	0,0	0,0
Precatórios Posteriores a 5.5.2000 (inclusive)	0,0	0,0	0,0	0,0
Outras Dívidas	0,0	0,0	0,0	0,0
DEDUÇÕES(II)'	32.800.674,8	38.442.658,6	52.928.312,6	30.440.088,9
Disponibilidade de Caixa	32.800.674,8	38.442.658,6	52.928.312,6	30.440.088,9
Disponibilidade de Caixa Bruto	36.871.446,8	41.079.592,0	53.607.392,9	32.323.604,7
(-) Restos a Pagar Processados	3.367.004,5	1.885.542,5	559.794,5	1.694.699,1
(-) Depósitos Restituíveis e Valores Vinculados	703.767,5	751.390,9	119.285,8	188.816,7
Demais Haveres Financeiros	0,0	0,0	0,0	0,0
DÍVIDA CONSOLIDADA LÍQUIDA - DCL (III) = (I - II)	9.528.960,6	3.161.117,1	-11.663.535,5	10.072.376,8
RECEITA CORRENTE LÍQUIDA - RCL	203.239.716,9	212.509.813,0	246.495.318,1	246.209.786,0
(-)Transf. obrig. da União relativas a Emendas Individuais	0,0	0,0	0,0	1.063.881,0
RECEITA CORRENTE LÍQUIDA AJUSTADA	203.239.716,9	212.509.813,0	246.495.318,1	245.145.905,0
% da DC sobre a RCL [I / RCL]	20,83 %	19,58 %	16,74 %	16,53 %
% da DCL sobre a RCL [III / RCL]	4,69 %	1,49 %	-4,73 %	4,11 %
LIMITE DEFINIDO POR RESOLUÇÃO DO SENADO FEDERAL	120,00 %	120,00 %	120,00 %	120,00 %
LIMITE DE ALERTA (inciso III, §1º do art. 59 - LRF) - 48,6%	120,00 %	120,00 %	120,00 %	120,00 %

OUTROS VALORES NÃO INTEGRANTES DA DC	SALDO EXERCÍCIO ANTERIOR	SALDO DO EXERCÍCIO DE 2022		
		Até o 1º Quadrimestre	Até o 2º Quadrimestre	Até o 3º Quadrimestre
PRECATÓRIOS ANTERIORES A 5.5.2000	0,0	0,0	0,0	0,0
PRECATÓRIOS POSTERIORES A 5.5.2000 (NÃO INCLUIDOS)	0,0	0,0	0,0	0,0
PASSIVO ATUARIAL	0,0	0,0	0,0	0,0
RP NÃO PROCESSADOS	8.635.314,9	3.090.993,6	2.255.803,9	10.816.074,4
ANTECIPAÇÕES DE RECEITA ORÇAMENTÁRIA - ARO	0,0	0,0	0,0	0,0
DÍVIDA CONTRATUAL DE PPP	0,0	0,0	0,0	0,0
APROPRIAÇÃO DE DEPÓSITOS JUDICIAIS - KC 151/2015	0,0	0,0	0,0	0,0

Flávia Pereira da Silva
Coordenador Geral de Contabilidade
Matr.: 36/13046
CRC - 118423/0

Carlos Guttenberg Chaves Victorino
Secretário Municipal de Finanças
Matr.: 14512

Lucimar Cristina da Silva Ferreira
Prefeita
Matr.: 14482

Romero Agra
Controlador Geral do Município
Matr.: 15044

CHEFE DO PODER EXECUTIVO: LUCIMAR CRISTINA DA SILVA FERREIRA
RESPONSÁVEL PELO CONTROLE INTERNO: ROMERO AGRA NASCIMENTO
RESPONSÁVEL PELA ADMINISTRAÇÃO FINANCEIRA: CARLOS GUTTENBERG CHAVES VICTORINO
SIGFIS - Versão 2022
Data de Emissão: 26/01/2023 16:07h

Anexo 2 do RGF

TRAJETÓRIA DE AJUSTE DA DÍVIDA CONSOLIDADA LÍQUIDA EM CADA EXERCÍCIO FINANCEIRO												
Exercício Financeiro	2001			2002			2003			2004		
	3º Quadrimestre			Quadrimestre			Quadrimestre			Quadrimestre		
	DCL	Excedente*	Redutor	1º	2º	3º	1º	2º	3º	1º	2º	3º
% da DCL sobre a RCL												
% Limite de Endividamento												
Exercício Financeiro	2005			2006			2007			2008		
	Quadrimestre			Quadrimestre			Quadrimestre			Quadrimestre		
	1º	2º	3º	1º	2º	3º	1º	2º	3º	1º	2º	3º
% da DCL sobre a RCL												
% Limite de Endividamento												
Exercício Financeiro	2009			2010			2011			2012		
	Quadrimestre			Quadrimestre			Quadrimestre			Quadrimestre		
	1º	2º	3º	1º	2º	3º	1º	2º	3º	1º	2º	3º
% da DCL sobre a RCL												
% Limite de Endividamento												
Exercício Financeiro	2013			2014			2015			2016		
	Quadrimestre			Quadrimestre			Quadrimestre			Quadrimestre		
	1º	3º	3º	1º	2º	3º	1º	2º	3º	1º	2º	3º
% da DCL sobre a RCL												
% Limite de Endividamento												
Exercício Financeiro	2017			2018								
	Quadrimestre			Quadrimestre								
	1º	2º	3º	1º	2º	3º						
% da DCL sobre a RCL												
% Limite de Endividamento												

* O excedente em relação ao limite apurado ao final do exercício de 2001 deverá ser reduzido, no mínimo, à proporção de 1/15 (um quinze avos) a cada exercício financeiro. O valor

Filipe da Silva
Coordenador Geral de Contabilidade
Matr.: 36/13046
CRC - 118423/0

Carlos Guttenberg Chaves Victorino
Secretário Municipal de Finanças
Matr.: 14512

Lucimar Cristina da Silva Ferreira
Prefeita
Matr.: 14482

Romero Agra
Controlador Geral do Município
Matr.: 15044

CHEFE DO PODER EXECUTIVO: LUCIMAR CRISTINA DA SILVA FERREIRA
RESPONSÁVEL PELO CONTROLE INTERNO: ROMERO AGRA NASCIMENTO
RESPONSÁVEL PELA ADMINISTRAÇÃO FINANCEIRA: CARLOS GUTTENBERG CHAVES VICTORINO
SIGFIS - Versão 2022

Data de Emissão: 26/01/2023 16:07h

Anexo 2 do RGF



D.O.E.
PARACAMBI

COORDENAÇÃO

Secretaria Municipal de Governo
Rua: Juiz Emílio Carmo, 50 - Centro - Paracambi/RJ

DIAGRAMAÇÃO

Coordenadoria de Diário Oficial Eletrônico

Para verificar conformidade do certificado digital
acesse o link e faça upload do documento.
(<https://verificador.iti.gov.br/>)

MUNICÍPIO DE PARACAMBI
RELATÓRIO DE GESTÃO FISCAL
DEMONSTRATIVO DAS GARANTIAS E CONTRAGARANTIAS DE VALORES
ORÇAMENTOS FISCAL E DA SEGURIDADE SOCIAL
PERÍODO DE REFERÊNCIA : 3º Quadrimestre / 2022

LRF, art 55, inciso I, alínea "c" e art. 40, § 1º - Anexo 3

R\$1,00

GARANTIAS CONCEDIDAS	SALDO DO EXERCÍCIO ANTERIOR	SALDO DO EXERCÍCIO DE 2022		
		Até o 1º Quadrimestre	Até o 2º Quadrimestre	Até o 3º Quadrimestre
AOS ESTADOS (I)	0,0	0,0	0,0	0,0
Em operações de Crédito Externas	0,0	0,0	0,0	0,0
Em Operações de Crédito Internas	0,0	0,0	0,0	0,0
AOS MUNICÍPIOS (II)	0,0	0,0	0,0	0,0
Em operações de Crédito Externas	0,0	0,0	0,0	0,0
Em Operações de Crédito Internas	0,0	0,0	0,0	0,0
ÀS ENTIDADES CONTROLADAS(III)	0,0	0,0	0,0	0,0
Em operações de Crédito Externas	0,0	0,0	0,0	0,0
Em Operações de Crédito Internas	0,0	0,0	0,0	0,0
POR MEIO DE FUNDOS E PROGRAMAS (IV)	0,0	0,0	0,0	0,0
TOTAL GARANTIAS CONCEDIDAS (V)=(I+II+III+IV)	0,0	0,0	0,0	0,0
RECEITA CORRENTE LÍQUIDA - RCL (VI)	203.239.716,9	212.509.813,0	246.495.318,1	246.209.786,0
% do TOTAL DAS GARANTIAS sobre a RCL	0,00 %	0,00 %	0,00 %	0,00 %
LIMITE DEFINIDO POR RESOLUÇÃO DO SENADO FEDERAL	22,00 %	22,00 %	22,00 %	22,00 %
LIMITE DE ALERTA	19,80 %	19,80 %	19,80 %	19,80 %

CONTRAGARANTIAS RECEBIDAS	SALDO DO EXERCÍCIO ANTERIOR	SALDO DO EXERCÍCIO DE 2022		
		Até o 1º Quadrimestre	Até o 2º Quadrimestre	Até o 3º Quadrimestre
DOS ESTADOS (VII)	0,0	0,0	0,0	0,0
Em Garantia às Operações de Crédito Externas	0,0	0,0	0,0	0,0
Em Garantia às Operações de Crédito Internas	0,0	0,0	0,0	0,0
DOS MUNICÍPIOS (VIII)	0,0	0,0	0,0	0,0
Em Garantia às Operações de Crédito Externas	0,0	0,0	0,0	0,0
Em Garantia às Operações de Crédito Internas	0,0	0,0	0,0	0,0
DAS ENTIDADES CONTROLADAS (IX)	0,0	0,0	0,0	0,0
Em Garantia às Operações de Crédito Externas	0,0	0,0	0,0	0,0
Em Garantia às Operações de Crédito Internas	0,0	0,0	0,0	0,0
EM GARANTIAS POR MEIO DE FUNDOS E PROGRAMAS (X)	0,0	0,0	0,0	0,0
TOTAL CONTRAGARANTIAS RECEBIDAS (XI)=(VII+VIII+IX+X)	0,0	0,0	0,0	0,0

MEDIDAS CORRETIVAS :

Fonte : Secretaria Municipal de Finanças

Nota :

O limite do saldo global das garantias concedidas pelo Município poderá ser elevado para 32% da RCL, desde que, cumulativamente, quando aplicável, o garantidor obedeça às normas fixas nos incisos I a IV do parágrafo único do artigo 9º da Resolução SF nº 43/2001, com redação dada pela Resolução SF nº 3/2002, publicada no D.O.U. de 03/04/2002.

Filipe Pereira da Silva
Coordenador Geral de Contabilidade
Matr.: 36/13046
CRC - 118423/0

Carlos Guttenberg Chaves Victorino
Secretário Municipal de Finanças
Matr.: 14512

Lucimar Cristina da Silva Ferreira
Prefeita
Mat.: 14482

Romero Agra
Controlador Geral do Município
Mat.: 15044

CHEFE DO PODER EXECUTIVO: LUCIMAR CRISTINA DA SILVA FERREIRA
RESPONSÁVEL PELO CONTROLE INTERNO: ROMERO AGRA NASCIMENTO
RESPONSÁVEL PELA ADMINISTRAÇÃO FINANCEIRA: CARLOS GUTTENBERG CHAVES VICTORINO

SIGFIS - Versão 2022

Data de Emissão: 26/01/2023 16:07h

Anexo 3 do RGF

MUNICÍPIO DE PARACAMBI
RELATÓRIO DE GESTÃO FISCAL
DEMONSTRATIVO DAS OPERAÇÕES DE CRÉDITO
ORÇAMENTOS FISCAL E DA SEGURIDADE SOCIAL
PERÍODO DE REFERÊNCIA : 3º Quadrimestre / 2022

LRF, art 55, inciso I, alínea "d" e Inciso III alínea "c" - Anexo 4

R\$1,00

OPERAÇÕES DE CRÉDITO	OPERAÇÕES REALIZADAS Até o 3º Quadrimestre	
	No Quadr.	Até o Quadr.(a)
Mobiliária	0,0	0,0
Interna	0,0	0,0
Externa	0,0	0,0
Contratual	0,0	0,0
Interna	0,0	0,0
Empréstimos	0,0	0,0
Aquisição Financiada de Bens e Arredondamento Mercantil Financeiro	0,0	0,0
Antecipação de Receita pela Venda a Termo de Bens e Serviços	0,0	0,0
Assunção, reconhecimento e Confissão de Dívidas (LRF, art. 29, § 1º)	0,0	0,0
Operações de crédito não sujeitas ao limite de contratação (I)	0,0	0,0
Externa	0,0	0,0
Empréstimos	0,0	0,0
Aquisição Financiada de Bens e Arrendamento Mercantil Financeiro	0,0	0,0
Antecipações de Receitas pela Venda a Termo de Bens e Serviços	0,0	0,0
Assunção, Reconhecimento e Confissão de Dívidas (LRF, art. 29 §1º)	0,0	0,0
Operações de crédito não sujeitas ao limite de contratação (II)	0,0	0,0
TOTAL (III)	0,0	0,0
APURAÇÃO DO CUMPRIMENTO DOS LIMITES	VALOR	% SOBRE RCL
RECEITA CORRENTE LÍQUIDA - RCL (IV)	246.209.786,00	--
OPERAÇÕES VEDADAS (V)	--	--
TOTAL CONSIDERADO PARA FINS DE APURAÇÃO DO CUMPRIMENTO DO LIMITE (VI) = (IIIa + V - Ia - IIa)	0,00	0,00 %
LIMITE GERAL DEFINIDO POR RESOLUÇÃO DO SENADO FEDERAL PARA AS OPERAÇÕES DE CRÉDITO INTERNAS E EXTERNAS (Inciso I do artigo 7º da Resolução SF nº 43/2001)	39.393.565,76	16 %
LIMITE DE ALERTA (Inciso III do §1º do art.59 da LRF) - <=>	35.454.209,18	14,4 %
OPERAÇÕES DE CRÉDITO POR ANTECIPAÇÃO DA RECEITA sobre a RCL	0,00	0,00 %
LIMITE DEFINIDO POR RESOLUÇÃO DO SENADO FEDERAL PARA AS OPERAÇÕES DE CRÉDITO POR ANTECIPAÇÃO DA RECEITA	17.234.685,02	7 %
OUTRAS OPERAÇÕES QUE INTEGRAM A DÍVIDA CONSOLIDADA	VALOR REALIZADO	
	No Quadr.	Até o Quadr.(a)
Parcelamentos de Dívidas	0,00	0,00
Tributos	0,00	0,00
Contribuições Previdenciárias	0,00	0,00
FGTS	0,00	0,00
Operações de reestruturação e recomposição do principal de dívidas	--	--

Fonte : Secretaria Municipal de Finanças
Nota :

Filipe Pereira da Silva
Filipe Pereira da Silva
Coordenador Geral de Contabilidade
Matr.: 36/13046
CRC - 118423/0

Carlos Guttenberg Chaves Victorino
Carlos Guttenberg Chaves Victorino
Secretário Municipal de Finanças
Matr.: 14512

Lucimar Cristina da Silva Ferreira
Lucimar Cristina da Silva Ferreira
Prefeita
Matr.: 14482

Romero Agra
Romero Agra
Controlador Geral do Município
Matr. 15044
Anexo 4 do RGF

CHEFE DO PODER EXECUTIVO: LUCIMAR CRISTINA DA SILVA FERREIRA
RESPONSÁVEL PELO CONTROLE INTERNO: ROMERO AGRA NASCIMENTO
RESPONSÁVEL PELA ADMINISTRAÇÃO FINANCEIRA: CARLOS GUTTENBERG CHAVES VICTORINO
SIGFIS - Versão 2022
Data de Emissão: 26/01/2023 16:07h

MUNICÍPIO DE PARACAMBI - PODER EXECUTIVO
RELATÓRIO DE GESTÃO FISCAL
DEMONSTRATIVO DA DISPONIBILIDADE DE CAIXA E DOS RESTOS A PAGAR
PERÍODO DE REFERÊNCIA : 3º Quadrimestre / 2022

RGF - Anexo 5 (LRF, art 55, Inciso III, alínea "a")

R\$1,00

IDENTIFICAÇÃO DOS RECURSOS	DISPONIBILIDADE DE CAIXA BRUTA	OBRIGAÇÕES FINANCEIRAS					INSUFICIÊNCIA FINANCEIRA VERIFICADA NO CONSORCIO PÚBLICO	DISPONIBILIDADE DE CAIXA LÍQUIDA			Disponibilidade de caixa líquida após a exclusão de restos a pagar não processados
		Restos a Pagar Liquidados e Não Pagos	Restos a Pagar Empenhados e Não Liquidados de Exercícios Anteriores	Do exercício	Restos a Pagar Empenhados e Não Liquidados de Exercícios Anteriores	Demais Obrigações Financeiras		Antes da inscrição de restos a pagar não processados	Restos a Pagar Empenhados e Não Liquidados do Exercício	Empenhos Não Liquidados Cancelados (Não inscritos por insuficiência financeira)	
TOTAL DOS RECURSOS VINCULADOS (I)	(a)	(b)	(c)	(d)	(e)	(f)	(g) = (a) - (b) + (c) + (d) - (e) - (f)	(h)	(i)	(j)	(k) = (g) - (h)
Recursos de Impostos e Transferências de Impostos Educação	0,0	0,0	0,0	0,0	0,0	0,0	0,0	0,0	0,0	0,0	0,0
Transferências do FUNDEB	1.456.042,7	7.208,3	27.808,1	0,0	404.706,1	1.016.320,2	510.510,6	505.809,6	0,0	0,0	0,0
Outros Recursos Destinados à Educação	824.202,4	22.080,9	179.014,5	174.028,7	0,0	449.078,3	90.820,7	358.257,6	0,0	0,0	0,0
Recursos de Impostos e Transf. de Impostos - Saúde	0,0	0,0	0,0	0,0	0,0	0,0	0,0	0,0	0,0	0,0	0,0
Outros Recursos Destinados à Saúde	1.422.907,0	647.915,1	13.517,0	478.832,3	1.068.150,1	-785.507,5	3.050.271,1	-3.835.778,6	0,0	0,0	0,0
Recursos Destinados à Assistência Social	3.871.645,7	89.938,7	0,0	26.534,5	0,0	3.755.172,5	139.239,5	3.615.933,0	0,0	0,0	0,0
Recursos destinados ao RPPS - Plano Previdenciário	0,0	0,0	0,0	0,0	0,0	0,0	0,0	0,0	0,0	0,0	0,0
Recursos destinados ao RPPS - Plano Financeiro	0,0	0,0	0,0	0,0	0,0	0,0	0,0	0,0	0,0	0,0	0,0
Recursos de Operações de Crédito (exceto destinados à Educação e Saúde)	0,0	0,0	0,0	0,0	0,0	0,0	0,0	0,0	0,0	0,0	0,0
Recursos de Alienação de Bens/Ativos	0,0	0,0	0,0	0,0	0,0	0,0	0,0	0,0	0,0	0,0	0,0
Outros Destinações Vinculadas de Recursos	9.866.797,5	-9.597,0	20.000,0	3.560.324,1	0,0	6.296.070,4	1.389,9	6.294.680,5	0,0	0,0	0,0
TOTAL DOS RECURSOS NÃO VINCULADOS (II)	14.881.999,5	-202.136,6	898.950,0	-3.428.684,4	-1.284.039,5	18.897.910,0	6.212.807,6	12.685.102,4	0,0	0,0	0,0
Recursos Ordinários	11.828.279,6	-202.136,6	520.394,3	-3.408.377,0	-1.284.039,5	16.202.438,4	6.090.972,8	10.111.465,6	0,0	0,0	0,0
Outros Recursos não vinculados	3.053.719,9	0,0	378.555,7	-20.307,4	0,0	2.695.471,6	121.834,8	2.573.636,8	0,0	0,0	0,0
TOTAL (III) = (I) + (II)	32.323.594,8	555.409,4	1.139.289,6	811.035,2	188.816,7	29.629.043,9	10.005.039,4	18.624.004,5	0,0	0,0	0,0

Carlos Guttenberg Chaves Victorino
Secretário Municipal de Finanças

Filipe Pereira da Silva
Contador Geral de Contabilidade
Matr.: 36/13046
CRC - 11842310

Adriana Cristina da Silva Ferreira
Prefeita
Matr.: 14682

Rômulo Aguiar
Controlador Geral do Município
Matr.: 15044

CHEFE DO PODER EXECUTIVO: LUCIANA FERREIRA
RESPONSÁVEL PELO CONTROLE INTERNO: ROMERO AGRA NASCIMENTO
RESPONSÁVEL PELA ADMINISTRAÇÃO FINANCEIRA: CARLOS GUTTENBERG CHAVES VICTORINO
SIGFIS - Versão 2022 Data de Emissão: 26/01/2023 16:07h

MUNICÍPIO DE PARACAMBI - PODER EXECUTIVO
RELATÓRIO DE GESTÃO FISCAL
DEMONSTRATIVO DOS LIMITES
ORÇAMENTOS FISCAL E DA SEGURIDADE SOCIAL
PERÍODO DE REFERÊNCIA : 3º Quadrimestre / 2022

LRF, art 48 - Anexo 6 (Demonstrativo Simplificado do Relatório de Gestão Fiscal)

R\$ 1,00

RECEITA CORRENTE LÍQUIDA		VALOR ATÉ O BIMESTRE	
Receita Corrente Líquida		246.209.786,0	
Receita Corrente Líquida Ajustada		243.145.905,0	
DESPESA COM PESSOAL		VALOR	% SOBRE A RCL
Total da Despesa com Pessoal - TDP		76.118.802,2	31,31 %
Limite Legal (inciso III, art. 20 da LRF)		131.298.788,7	54,00 %
Limite Prudencial (§ único, art. 22 da LRF)		124.733.849,3	51,30 %
Limite de Alerta		118.168.909,8	48,60 %
DÍVIDA		VALOR	% SOBRE A RCL
Dívida Consolidada Líquida		10.072.376,8	4,11 %
Limite Definido por Resolução do Senado Federal		295.451.743,2	120,00 %
GARANTIA DE VALORES		VALOR	% SOBRE A RCL
Total das Garantias		0,0	0,00 %
Limite Definido por Resolução do Senado Federal		0,0	22,00 %
OPERAÇÕES DE CRÉDITO		VALOR	% SOBRE A RCL
Operações de Crédito Internas e Externas		0,0	0,00 %
Operações de Crédito por Antecipação da Receita		0,0	0,00 %
Limite Definido por Resolução do Senado Federal para Operações de Crédito Internas e Externas		39.393.565,8	16,00 %
Limite Definido por Resolução do Senado Federal para Operações de Crédito por Antec. da Receita		17.234.685,0	7,00 %
RESTOS A PAGAR		Inscrição em Restos a Pagar Empenhados e Não Liquidados	Disponibilidade de Caixa Líquida (após a Inscrição em Restos Pag Não Proc)
Valor apurado nos demonstrativos respectivos		10.005.039,3	19.624.004,5

Fonte : Secretaria Municipal de Finanças

Nota :

Filipe Pereira da Silva
Coordenador Geral de Contabilidade
Matr.: 36/13046
CRC - 118423/0

Carlos Guttenberg Chaves Victorino
Secretário Municipal de Finanças
Matr.: 14512

Lucimar Cristina da Silva Ferreira
Prefeita
Mat.: 14482

Romero Agra
Controlador Geral do Município
Mat. 15044

CHEFE DO PODER EXECUTIVO: LUCIMAR CRISTINA DA SILVA FERREIRA
RESPONSÁVEL PELO CONTROLE INTERNO: ROMERO AGRA NASCIMENTO
RESPONSÁVEL PELA ADMINISTRAÇÃO FINANCEIRA: CARLOS GUTTENBERG CHAVES VICTORINO

SIGFIS - Versão 2022

Data de Emissão: 26/01/2023 16:07h

Anexo 6 do RGF

RGF - ANEXO 1

MUNICÍPIO DE PARACAMBI
DEMONSTRATIVO CONSOLIDADO DO RELATÓRIO DE GESTÃO FISCAL
DEMONSTRATIVO DA DESPESA COM PESSOAL
ORÇAMENTOS FISCAL E DA SEGURIDADE SOCIAL - PERÍODO DE REFERÊNCIA : 3º Quadrimestre / 2022

DESPESA EXECUTADAS (últimos 12 meses)

R\$ 1,00

LÍQUIDAS														INSCRITAS EM RP NÃO PROCESSADAS
	Jan/2022	Fev/2022	Mar/2022	Abr/2022	Mai/2022	Jun/2022	Jul/2022	Ago/2022	Sep/2022	Out/2022	Nov/2022	Dez/2022	Últ. 12 Meses	
DESPESA BRUTA COM PESSOAL (I)														
Pessoal Ativo	3.604.635,32	6.625.494,95	5.493.303,21	6.248.337,79	6.158.038,51	6.595.993,03	7.492.549,64	5.787.832,99	6.181.348,59	6.135.794,30	5.856.312,64	12.893.016,33	79.073.281,30	986.898,59
Vencimentos, Vantagens e Outras Despesas Variáveis	3.604.635,32	6.625.494,95	5.493.303,21	6.248.337,79	6.158.038,51	6.595.993,03	7.492.549,64	5.787.832,99	6.181.348,59	6.135.794,30	5.856.312,64	12.893.016,33	79.073.281,30	986.898,59
Outorgas Patronais	3.554.768,10	5.668.122,97	4.458.514,31	5.149.279,94	5.050.013,91	5.494.890,12	6.396.955,41	4.797.348,90	5.198.536,28	5.104.125,80	4.894.752,76	10.857.868,99	66.615.592,09	2.576,92
Benefícios Previdenciários	49.847,22	957.371,98	994.388,90	1.099.057,85	1.098.024,60	1.101.102,31	1.095.590,23	990.484,09	982.812,31	1.031.668,50	961.619,88	2.035.747,34	12.397.695,21	984.321,67
Pessoal Inativo e Pensionista	0,00	0,00	0,00	0,00	0,00	0,00	0,00	0,00	0,00	0,00	0,00	0,00	0,00	0,00
Aposentadorias, Reservas e Reformas	0,00	0,00	0,00	0,00	0,00	0,00	0,00	0,00	0,00	0,00	0,00	0,00	0,00	0,00
Pensões	0,00	0,00	0,00	0,00	0,00	0,00	0,00	0,00	0,00	0,00	0,00	0,00	0,00	0,00
Outros Benefícios Previdenciários	0,00	0,00	0,00	0,00	0,00	0,00	0,00	0,00	0,00	0,00	0,00	0,00	0,00	0,00
Outras Despesas Pessoal Decorrentes Contratos Terceiriz. (art.18, §1º LRF)	0,00	0,00	0,00	0,00	0,00	0,00	0,00	0,00	0,00	0,00	0,00	0,00	0,00	0,00
Despesa com Pessoal Não Executada Orçamentariamente	0,00	0,00	0,00	0,00	0,00	0,00	0,00	0,00	0,00	0,00	0,00	0,00	0,00	0,00
Despesas não Computadas (art. 19, § 1º da LRF) (II)	0,00	23.024,89	8.049,79	0,00	8.590,62	4.141,70	3.608,08	0,00	0,00	0,00	2.204,19	49.386,58	99.335,85	2.114,57
Indenizações por Demissão e Incentivos à Demissão Voluntária	0,00	23.024,89	8.049,79	0,00	8.590,62	4.141,70	3.608,08	0,00	0,00	0,00	2.204,19	49.386,58	99.335,85	2.114,57
Decorrentes de Decisão Judicial	0,00	0,00	0,00	0,00	0,00	0,00	0,00	0,00	0,00	0,00	0,00	0,00	0,00	0,00
Despesas de Exercícios Anteriores	0,00	0,00	0,00	0,00	0,00	0,00	0,00	0,00	0,00	0,00	0,00	0,00	0,00	0,00
Inativos e Pensionistas com Recursos Vinculados	0,00	0,00	0,00	0,00	0,00	0,00	0,00	0,00	0,00	0,00	0,00	0,00	0,00	0,00
DESPESA LÍQUIDA COM PESSOAL (III) = (I - II)	3.604.635,32	6.602.470,06	5.485.253,42	6.248.337,79	6.149.087,89	6.591.841,33	7.488.941,56	5.787.832,99	6.181.348,59	6.135.794,30	5.854.368,45	12.844.299,75	78.973.551,45	984.724,02
APURAÇÃO DO CUMPRIMENTO DO LIMITE LEGAL														
RECEITA CORRENTE LÍQUIDA - RCL (IV)														VALOR
(+) Transferências Obrigatórias da União relativas às emendas individuais (art. 166-a § 1º da CF) (V)														246.209.786,0
RECEITA CORRENTE LÍQUIDA AJUSTADA (VII) = (IV - V - VI)														3.063.881,00
DESPESA TOTAL COM PESSOAL - DTP (VIII) = (III + IIIb)														0,00
LIMITE MÁXIMO (IX) (Incisos I, II e III, art. 20 da LRF)														243.145.905,00
para LIMITE PRUDENCIAL (X) = (0,95 x IX) (parágrafo único do art. 22 da LRF)														79.958.675,47
LIMITE DE ALERTA (XI) = (0,90 x IX) (inciso II do §1º do art. 59 da LRF)														145.887.543,00
														138.593.165,85
														131.298.788,70
														% SOBRE A RCL AJUSTADA
														98,76%
														32,89%
														60,00%
														57,00%
														64,00%

Nota :
- Nos demonstrativos elaborados no 1º e no 2º quadrimestre de cada exercício, os valores de restos a pagar não processados inscritos em 31 de dezembro do exercício anterior, continuaram a ser informados nesse campo. Esses valores não sofreram alteração pelo e somente no caso de cancelamento podem ser excluídos.

Carlos Guttenberg Chaves Victorino
Secretário Municipal de Finanças
Matr.: 14512

Filipe Pereira da Silva
Controlador Geral do Município
Matr.: 36.13046
CRC - 11842310

Lucimar Cristina da Silva Ferreira
Secretária de Finanças
Matr.: 14482

Romero Aguiar
Controlador Geral do Município
Matr.: 15044

CHEFE DO PODER EXECUTIVO: LUCIMAR CRISTINA DA SILVA FERREIRA
RESPONSÁVEL PELO CONTROLE INTERNO: ROMERO AGUIAR NASCIMENTO
RESPONSÁVEL PELA ADMINISTRAÇÃO FINANCEIRA: CARLOS GUTTENBERG CHAVES VICTORINO
SIGFIS - Versão 2022

Data de Emissão: 26/01/2023 16:10h

Anexo 1 do DCRGF

MUNICÍPIO DE PARACAMBI
DEMONSTRATIVO CONSOLIDADO DO RELATÓRIO DE GESTÃO FISCAL
DEMONSTRATIVO DA DESPESA COM PESSOAL
ORÇAMENTOS FISCAL E DA SEGURIDADE SOCIAL - PERÍODO DE REFERÊNCIA : 3º Quadrimestre / 2022

RGF - ANEXO 1

DEMONSTRATIVO DE AJUSTES DE DESPESAS DEVIDAS E NÃO PAGAS

R\$ 1,00

DESPESA COM PESSOAL	DESPESAMENTO/AJUSTES DO EXERCÍCIO DE 2020											
	Jan/2022	Fev/2022	Mar/2022	Abr/2022	Mai/2022	Jun/2022	Jul/2022	Ago/2022	Sep/2022	Out/2022	Nov/2022	Dez/2022
Obrigações patronais com o RPPS não pagas (Lei Compl. nº 173/2020)	0,00	0,00	0,00	0,00	0,00	0,00	0,00	0,00	0,00	0,00	0,00	0,00
Amortização Obrig. patronais com o RPPS não pagas (Lei Compl. nº 173/2020)	0,00	0,00	0,00	0,00	0,00	0,00	0,00	0,00	0,00	0,00	0,00	0,00

DESPESA COM PESSOAL NÃO EXECUTADA ORÇAMENTARIAMENTE						
Mês/Ano	Tipo de Registro	Valor bruto da despesa com pessoal (a)	Valor das deduções (b)	Valor considerado (c) = (a) - (b)	Referência do Fato Gerador	
----	----	----	----	----	----	
Total não Executado		.00	.00	.00	----	

[Assinatura]
Carlos Guttenberg Chaves Victorino
Secretário Municipal de Finanças
Matr.: 14512

[Assinatura]
Filipe Pereira da Silva
Controlador Geral do Município
Matr.: 36/13045
CRC - 118423/0

[Assinatura]
Lucimar Cristina da Silva Ferreira
Prefeita
Matr.: 14482

[Assinatura]
Romero Agra
Controlador Geral do Município
Matr.: 15044

CHEFE DO PODER EXECUTIVO: LUCIMAR CRISTINA DA SILVA FERREIRA
RESPONSÁVEL PELO CONTROLE INTERNO: ROMERO AGRA NASCIMENTO
RESPONSÁVEL PELA ADMINISTRAÇÃO FINANCEIRA: CARLOS GUTTENBERG CHAVES VICTORINO
SIGFIS - Versão 2022

Data de Emissão: 26/01/2023 16:10h

Anexo 1 do DCRGF

MUNICÍPIO DE PARACAMBI
DEMONSTRATIVO CONSOLIDADO DO RELATÓRIO DE GESTÃO FISCAL
DEMONSTRATIVO DA DISPONIBILIDADE DE CAIXA E DOS RESTOS A PAGAR
PERÍODO DE REFERÊNCIA : 3º Quadrimestre / 2022

RGF - Anexo 5 (LRF, art 55, Inciso III, alínea "a")

R\$1,00

IDENTIFICAÇÃO DOS RECURSOS	DISPONIBILIDADE DE CAIXA BRUTA	OBRIGAÇÕES FINANCEIRAS					INSUFICIÊNCIA FINANCEIRA VERIFICADA NO CONSORCIO PÚBLICO	DISPONIBILIDADE DE CAIXA LÍQUIDA (antes da inscrição de restos a pagar não processados)	Restos a Pagar Empenhados e Não Liquidados do Exercício	Empenhos Não Liquidados Cancelados (Não inscritos Por Insuficiência Financeira)	Disponibilidade Caixa Líquida Depois da inscrição de restos a pagar não processados (I) = (g - h)
		Restos a Pagar Liquidados e Não Pagos		Restos a Pagar Empenhados e Não Liquidados de Exercícios Anteriores	Obrigações Financeiras	Demais Obrigações Financeiras					
		De exercícios anteriores	Do exercício								
TOTAL DOS RECURSOS VINCULADOS (I)	(a)	(b)	(c)	(d)	(e)	(f)	(g) = (a - (b + c + d + e) - f)	(h)			
Receitas de Impostos e Transferências de Impostos Educação	0,0	0,0	0,0	0,0	0,0		0,0	0,0	0,0	0,0	0,0
Transferências do FUNDEB	1.456.042,7	7.208,3	27.808,1	0,0	404.706,1		1.016.320,2	510.510,6	0,0	505.809,6	
Outros Recursos Destinados à Educação	824.202,4	22.080,9	179.014,5	174.028,7	0,0		449.078,3	90.820,7	0,0	358.257,6	
Receitas de Impostos e Transf. de Impostos - Saúde	0,0	0,0	0,0	0,0	0,0		0,0	0,0	0,0	0,0	0,0
Outros Recursos Destinados à Saúde	1.422.907,0	647.915,1	13.517,0	478.832,3	1.068.150,1		-785.507,5	3.050.271,1	0,0	-3.835.778,6	
Recursos Destinados à Assistência Social	3.871.645,7	89.938,7	0,0	26.534,5	0,0		3.755.172,5	139.239,5	0,0	3.615.933,0	
Recursos destinados ao RPPS - Plano Previdenciário	0,0	0,0	0,0	0,0	0,0		0,0	0,0	0,0	0,0	0,0
Recursos destinados ao RPPS - Plano Financeiro	0,0	0,0	0,0	0,0	0,0		0,0	0,0	0,0	0,0	0,0
Recursos de Operações de Crédito (exceto destinados à Educação e Saúde)	0,0	0,0	0,0	0,0	0,0		0,0	0,0	0,0	0,0	0,0
Recursos de Alienação de Bens/Ativos	0,0	0,0	0,0	0,0	0,0		0,0	0,0	0,0	0,0	0,0
Outros Destinações Vinculadas de Recursos	9.866.797,5	-9.597,0	20.000,0	3.560.324,1	0,0		6.296.070,4	1.389,9	0,0	6.294.680,5	
TOTAL DOS RECURSOS NÃO VINCULADOS (II)	14.882.009,4	-202.136,6	888.950,0	-3.428.694,4	-1.284.039,5		18.897.919,9	6.212.807,6	0,0	12.685.112,3	
Recursos Ordinários	11.828.289,5	-202.136,6	520.394,3	-3.408.377,0	-1.284.039,5		16.202.448,3	6.090.972,8	0,0	10.111.475,5	
Outros Recursos não vinculados	3.053.719,9	0,0	378.555,7	-20.307,4	0,0		2.695.471,6	121.834,8	0,0	2.573.636,8	
TOTAL (III) = (I) + (II)	32.323.604,7	555.409,4	1.139.289,6	811.035,2	188.816,7		29.629.059,8	10.005.039,4	0,0	19.624.014,4	

Carlos Guttenberg Chaves Victorino
Secretário Municipal de Finanças
Matr.: 14512

CHEFE DO PODER EXECUTIVO: LUCIMAR CRISTINA DA SILVA FERREIRA
RESPONSÁVEL PELO CONTROLE INTERNO: ROMERO AGRA NASCIMENTO
RESPONSÁVEL PELA ADMINISTRAÇÃO FINANCEIRA: CARLOS GUTTENBERG CHAVES VICTORINO
SIGFIS - Versão 2022

Data de Emissão: 26/01/2023 16:10h

Filipe Pereira da Silva
Coordenador Geral de Contabilidade
Matr.: 361/3045
CRC - 11842310

Lucimar Cristina da Silva Ferreira
Secretária Municipal de Finanças
Matr.: 14512

Romero Aggra
Controlador Geral do Município
Matr.: 15044

MUNICÍPIO DE PARACAMBI
DEMONSTRATIVO CONSOLIDADO DO RELATÓRIO DE GESTÃO FISCAL
DEMONSTRATIVO DOS LIMITES
ORÇAMENTOS FISCAL E DA SEGURIDADE SOCIAL
PERÍODO DE REFERÊNCIA : 3º Quadrimestre / 2022


LRF, art 48 - Anexo 6 (Demonstrativo Simplificado do Relatório de Gestão Fiscal)

R\$ 1,00

RECEITA CORRENTE LÍQUIDA		VALOR ATÉ O BIMESTRE	
Receita Corrente Líquida		246.209.786,0	
Receita Corrente Líquida Ajustada		243.145.905,0	
DESPESA COM PESSOAL		VALOR	% SOBRE A RCL
Total da Despesa com Pessoal - TDP		79.958.675,5	32,89 %
Limite Legal (inciso III, art. 19 da LRF)		145.887.543,0	60,00 %
Limite Prudencial (§ único, art. 22 da LRF)		138.593.165,9	57,00 %
Limite de Alerta		131.298.788,7	54,00 %
DÍVIDA		VALOR	% SOBRE A RCL
Dívida Consolidada Líquida		10.072.376,8	4,11 %
Limite Definido por Resolução do Senado Federal		295.451.743,2	120,00 %
GARANTIA DE VALORES		VALOR	% SOBRE A RCL
Total das Garantias		0,0	0,00 %
Limite Definido por Resolução do Senado Federal		0,0	22,00 %
OPERAÇÕES DE CRÉDITO		VALOR	% SOBRE A RCL
Operações de Crédito Internas e Externas		0,0	0,00 %
Operações de Crédito por Antecipação da Receita		0,0	0,00 %
Limite Definido por Resolução do Senado Federal para Operações de Crédito Internas e Externas		39.393.565,8	16,00 %
Limite Definido por Resolução do Senado Federal para Operações de Crédito por Antec. da Receita		17.234.685,0	7,00 %
RESTOS A PAGAR		Inscrição em Restos a Pagar Empenhados e Não Liquidados	Disponibilidade de Caixa Líquida (após a Inscrição em Restos Pag Não Proc)
Valor apurado nos demonstrativos respectivos		10.005.039,3	19.624.014,4

Fonte : Secretaria Municipal de Finanças

Nota :


Carlos Guttenberg Chaves Victorino
Secretário Municipal de
Finanças
Matr.: 14512


Filipe Pereira da Silva
Coordenador Geral de Contabilidade
Matr.: 36/13046
CRC - 118423/0


Lucimar Cristina da Silva Ferreira
Prefeita
Matr.: 14482


Romero Agra Nascimento
Controlador Geral do Município
Matr.: 15044

CHEFE DO PODER EXECUTIVO: LUCIMAR CRISTINA DA SILVA FERREIRA
RESPONSÁVEL PELO CONTROLE INTERNO: ROMERO AGRA NASCIMENTO
RESPONSÁVEL PELA ADMINISTRAÇÃO FINANCEIRA: CARLOS GUTTENBERG CHAVES VICTORINO

SIGFIS - Versão 2022

Data de Emissão: 26/01/2023 16:10h

Anexo 6 do DCRGF

D.O.E.
PARACAMBI

COORDENAÇÃO

Secretaria Municipal de Governo
Rua: Juiz Emílio Carmo, 50 - Centro - Paracambi/RJ

DIAGRAMAÇÃO

Coordenadoria de Diário Oficial Eletrônico

Para verificar conformidade do certificado digital
acesse o link e faça upload do documento.
(<https://verificador.iti.gov.br/>)