

# PLANO PLURIANUAL 2014 - 2017



PREFEITURA MUNICIPAL  
DE PARACAMBI



Estado do Rio de Janeiro  
**MUNICÍPIO DE PARACAMBI**  
Gabinete do Prefeito



Paracambi (RJ), 27 de AGOSTO de 2013.

Of. PMP/GP nº. 338/2013

EXMO. SENHOR VEREADOR  
**Laércio de Mello Alves,**  
DD. PRESIDENTE DA CÂMARA.

Exmo. Senhor Presidente,


Cumprimentando-o cordialmente, venho, através deste, encaminhar para apreciação dos que compõem essa Egrégia Casa Legislativa Projeto de Lei que Estabelece o Plano Plurianual do Município de Paracambi para o Exercício de 2014 a 2017 e dá outras providências.

Na oportunidade, aproveitamos o ensejo para apresentar a Vossa Excelência nossos sinceros votos de elevada estima e distinta consideração.

Atenciosamente,

  
**Tarciso Gonçalves Pessoa**  
Prefeito

Recebi o original  
em 27/08/13

  
**Erick Souza Pereira**  
Assessor Jurídico  
OAB/RJ - 114.156



## **Prefeitura Municipal de Paracambi**

**Tarciso Gonçalves Pessoa**

Prefeito

**Guilherme Provençano dos Reis Leal**

Vice-Prefeito

**José Carlos Martins**  
Secretário de Administração

**José Geraldo Diogo**  
Secretário de Agricultura

**Ronaldo José Candido da Silva**  
Secretário de Assistência Social

**Carla Cristina dos Santos da Silva**  
Comandante da Guarda

**Darwin Teixeira Bucno**  
Controlador Geral

**Sérgio Luiz Lopes**  
Coordenador de Defesa Civil

**Sander Neto de Gouveia**  
Secretário de Cultura e Turismo

**César Roberto Mota da Silva**  
Secretário de Qualidade de Vida da Terceira Idade

**Leonardo Ferreira Toledo**  
Secretário de Des. Econômico, Infra. e Energia

**Janice Provençano Leal**  
Secretária de Educação e Esportes

**Jannet Boa Nova de Araújo**  
Secretário de Finanças

**Levi da Silva Martins**  
Secretário de Governo

**José Luiz de Oliveira**  
Secretário de Meio Ambiente e Des. Sustentável

**Sergio Augusto Borges**  
Secretário de Obras e Serviços Públicos

**Marcos Antônio Ferreira da Silva**  
Secretário de Relações Institucionais

**Ademir Lima de Carvalho**  
Secretário de Saúde

**Marcio Antônio Rodrigues Alves**  
Secretário Executivo de Trânsito e Transportes

**Edes Marques Sereno Filho**  
Ouvidor Municipal

**Carlos César de Cima Aires**  
Secretário de Planejamento

**Murilo Provençano dos Reis Leal**  
Procurador Geral

**Rodrigo da Silva Pessoa**  
Presidente da COMDEP

**Arildo Rodrigues Capitão**  
Secretário de Trabalho, Emprego e Renda



## **Câmara Municipal de Vereadores**

Laércio de Mello Alves

**Presidente**

Durval Mutran Luz

**Vice-Presidente**

Marco Aurélio Lopes

**Primeiro Secretário**

Teodomira Ferreira de Andrade

**Segundo Secretário**

### **Vereadores**

Alan Silva dos Santos

Antônio Carlos Soares Chambarelli

Félix Loureiro Rosa

Francisco Carlos de Azevedo

Wagner Neiva Reis



## **Núcleo Integrado de Planejamento**

Carlos César de Cima Aires  
**Coordenador Geral**

Jannet Boa Nova de Araújo  
**Coordenadora**

Juliana Ferreira Abrantes  
**Coordenadora Executiva**

Micheli Caroline da Silva  
**Coordenadora Executiva**

Roberto Costa Cortes  
**Coordenador**

### **Equipe e Colaboradores**

Adecarlos de Carvalho Vieira  
Adriane Sales Pereira Gribel  
Adilso Teixeira  
Alexandra Mattos de Souza  
Adenilson Salvador Salino  
Carla Cristina dos Santos da Silva  
Cristina Coelho Gazeta  
Darwin Teixeira Bueno  
Diego Campos Masieiro  
Elaine Ferreira Felício  
Elisabete Soares Freitas  
Erica Nasciben  
Essuane Tábita Monteiro  
Fábio de Carvalho Cortes  
Fernanda Helena Reis  
Francine Braga Luciano  
Geraldo Elias de Oliveira Rocha  
Geraldo Fernandes Filho  
Guilherme Viterbo dos Santos  
Joelma José do Nascimento  
João Carlos Borges  
Jorge Dias Barreto  
José Rogério Azevedo Vasquez

José Antônio de Jesus Filho  
Juliana Aparecida de Souza Sobral  
Leonardo Cunha Costa  
Lumar Anderson de Castro Gomes  
Meire Lane dos Santos Sabadin  
Margareth S. de Oliveira  
Monique da Silva Amaral  
Michael Aparecido Vidal dos Santos  
Murilo Provençano dos Reis Leal  
Otaciano Machado Filho  
Pedro Paulo da Silva Júnior  
Rafael Henrique Cunha Miguel  
Rodrigo Paulo de Oliveira  
Rogério Rodrigues Pessoa  
Rosângela da Silva Cardoso  
Sueli Baldez Siqueira  
Vanessa Rodrigues dos Santos  
Wagner Augusto Miguel  
Wendel Marques de Azevedo  
Zelemar Franco



## **Conselhos Municipais**

### **Coordenadoria Especial de Política para as Mulheres - CEPOMP**

Rosangela da Silva Cardoso

Joice Bonino C. Falcão

### **Conselho Municipal de Saúde**

Edilson Xavier Machado

Manoel Vicente Alves

### **Conselho Municipal Anti Drogas**

Luiz Carlos Felício Carvalho

Valtair José de Almeida

### **Conselho Municipal de Educação**

Ana Maria Barros de Oliveira Venezia

Adriana Ferreira da Silva

Vinicius dos Santos

### **Conselho Municipal de Desenvolvimento Rural**

José Maria Lima

### **Conselho Tutelar**

Jorge Fernando da Conceição

### **CONSELHO DE ASSISTÊNCIA SOCIAL**

Luiz Fernando da Conceição da Silva

### **Conselho Municipal de Meio Ambiente**

Gladiston França Leão

Renata Célia L. Corrêa da Silva

Márcia Marques



## Sumário

<b>Mensagem do Prefeito</b>	<b>7</b>
<b>Projeto de Lei</b>	<b>10</b>
<b>Anexo I</b>	
<b>ESTRATÉGIAS E DIRETRIZES</b>	<b>13</b>
Orientação Estratégica	14
Diretriz do Governo e seus Objetivos	15
Diretrizes Tiradas do Plano Diretor, Reuniões de Conselhos e Conferencias	16
<b>Anexo II</b>	
<b>ESTIMATIVA DE RECEITAS E DESPESAS</b>	<b>23</b>
<b>Anexo III</b>	
<b>PROGRAMAS E AÇÕES – POR ÓRGÃOS</b>	<b>36</b>
01. Gabinete do Prefeito	37
02. Cultura de Turismo	39
03. Guarda Municipal	42
04. Superintendência de Defesa Civil	44
05. Secretaria de Governo	46
06. Procuradoria Geral	49
07. Controladoria	50
08. Secretaria de Planejamento	51
09. Secretaria de Des. Econ. Infr. e Energia	54
10. Secretaria de Administração	57
11. Secretaria de Finanças	60
12. Secretaria de Educação e Esportes	62
13. Secretaria de Saúde	71
14. Secretaria de Obras	75
15. Secretaria de Trânsito e Transportes	83
16. Secretaria de Meio Ambiente e Des. Sustentável	85
17. Secretaria de Agricultura	90
18. Secretaria de Ação Social	93
19. Ouvidoria Geral	101
26. Câmara Municipal	102
28. Secretaria de Relações Institucionais	105
30. Secretaria de Trabalho e Emprego	106
31. Secretaria de Qualidade de Vida da Terceira Idade	109
<b>Anexo IV</b>	
<b>SÍNTESE DOS PROGRAMAS</b>	<b>112</b>
Listagem dos Programas por Órgão indicando Ações, Valores e Fontes de Financiamento	113
Listagem dos Órgãos indicando o Valor dos Recursos por Ano	125
<b>Anexo V</b>	
<b>REGISTROS FOTOGRÁFICOS</b>	<b>126</b>



## MENSAGEM Nº 015 /2013

### **Exmo. Senhor Presidente e demais Vereadores da Câmara Municipal,**

Temos a honra de submeter à elevada apreciação dessa Casa Legislativa, o Projeto de Lei que trata do Plano Plurianual (PPA) para o quadriênio 2014/2017, onde estão explicitados os princípios, as diretrizes, os objetivos e as estratégias que nortearão a execução das políticas públicas do governo municipal comprometido com o propósito de assegurar o Desenvolvimento Econômico e a Cidadania com Inclusão Social e Responsabilidade Ambiental, consolidando, assim, os Programas e as Ações do PPA 2010/2013 e dando continuidade ao compromisso de transformar a nossa Cidade de Paracambi em um “Lugar para ser Feliz”.

A gestão dos recursos públicos ganhou novos rumos a partir da Lei nº 4.320, de 17 de março de 1964 que “Estatui Normas Gerais de Direito Financeiro para elaboração e controle dos orçamentos e balanços da União, dos Estados, dos Municípios e do Distrito Federal”, sendo determinada, no artigo 23, uma previsão de receitas e despesas dentro de um planejamento de no mínimo um triênio, apresentando uma forma de organização orçamentária de médio prazo, buscando atender a demanda por um equilíbrio entre arrecadação e gastos públicos.

Com a promulgação do texto constitucional, em 05 de outubro de 1988 (Constituição Federal de 1988), se define, nos artigos 165, 166 e 167, o Plano Plurianual (PPA), a Lei de Diretrizes Orçamentária (LDO) e a Lei Orçamentária Anual (LOA) como instrumentos de um Planejamento Orçamentário de Governo coeso e integrado, fortalecendo a importância de estabelecer normas de gestão financeira e patrimonial para as administrações públicas em suas diferentes esferas organizacionais.

A Lei Orgânica do Município de Paracambi nº173, de 05 de abril de 1990, no artigo 14, com diretrizes da Constituição Federal 1988, atribui competência ao Poder Executivo municipal de elaborar o PPA e as Leis correspondentes (LDO e LOA), ficando o Poder Legislativo com a atribuição de avaliar o cumprimento das regras legais e indicar propostas em forma de emendas parlamentares que colaborem com o Planejamento Orçamentário da Cidade, além de ser responsável por fiscalizar a evolução do que foi programado.

Em 2000, entrou em vigor a Lei Complementar nº 101, denominada de Lei de Responsabilidade Fiscal (LRF), onde nos artigos 5, 15, 16 e 17, conforme instruído pela Constituição Federal, integraliza o PPA, a LDO e a LOA, apresentando, ainda, outras regras para a gestão responsável dos recursos públicos, buscando aperfeiçoar, ainda mais, o processo de planejamento orçamentário da Administração Pública, responsabilizando gestores que descumpram essas determinações.





Nos termos da Constituição Federal de 1988 e da Lei de Responsabilidade Fiscal, conforme demonstrado acima, o sistema orçamentário é composto a partir de diretrizes e normas apresentadas na consolidação do Plano Plurianual (PPA) com as Leis de Diretrizes Orçamentárias (LDOs) e com as Leis Orçamentárias Anuais (LOAs), ficando o PPA com a função de definir as Diretrizes, os Programas, as Ações, os Objetivos e as Metas da Administração Pública por um período de quatro anos, a LDO com a função de indicar as metas e prioridades para o exercício subsequente, orientando a elaboração da Lei Orçamentária correspondente e a LOA normatizando os recursos financeiros para cada meta/prioridade estabelecida na LDO correlacionada.

Utilizando a Metodologia adotada na primeira gestão administrativa deste Governo (2009-2012) na elaboração do PPA para o quadriênio 2010/2013, através do Decreto nº 3.627, de 06 de fevereiro de 2013, que “fixa normas para elaboração e revisão do Plano Plurianual do Município de Paracambi – Estado do Rio de Janeiro, quadriênio 2014/2017, e dá providências correlatas”, Art. 4, foi criado o “Núcleo Integrado de Planejamento (NIP)”, formado por membros indicados pelos órgãos e entidades públicas da Prefeitura Municipal, por funcionários do Legislativo e por representantes da Sociedade Organizada que de forma conjunta foram responsáveis em pensar, debater e elaborar as estratégias para atender as demandas sociais da população do município de Paracambi.

Como ferramenta instrutiva e de base para consulta, a Secretaria Municipal de Planejamento elaborou e disponibilizou a todos os membros do NIP o “Manual de Elaboração do Plano Plurianual do Município de Paracambi”.

O processo de programar consiste na ordenação sistemática de recursos materiais e humanos e na determinação de métodos e formas de organização, portanto é fundamental que a Administração Pública tenha capacidade de por em prática as mudanças contínuas que levem à melhor qualidade dos serviços oferecidos, à maior produtividade dos modelos utilizados e à convergência do foco das ações a serem realizadas. Sem essas características, torna-se difícil às instituições governamentais cumprir suas responsabilidades junto à população. Por isso a estratégia de capacitar e disponibilizar recursos para os membros do NIP foi fundamental para produzirmos um Planejamento Governamental que fosse ao encontro das demandas e prioridades da Sociedade, visando, assim, aperfeiçoar e potencializar os recursos disponíveis sejam eles humanos ou materiais.

A participação popular aconteceu através de capacitações de representantes dos Conselhos Municipais para aplicações de Diagnósticos Rápidos e Participativos (DRPs) nos seus núcleos de atuação, e, depois através de Reuniões e Conferências Municipais setorializadas, onde foram apresentadas e hierarquizadas as fragilidades sociais que para a sociedade vem impedindo e inibindo o Desenvolvimento Comunitário e Social da nossa Cidade.

A partir das propostas setoriais e de uma revisão ao Plano Diretor de 2006, o NIP iniciou o trabalho de consolidação dos Programas e das Ações que foram sistematizadas neste Plano Plurianual.



Nesse sentido, o Plano Plurianual veio, também, atender ao que preceitua o art. 40 da Lei 10.257/2001 - Estatuto das Cidades, incorporando as diretrizes e prioridades do Plano Diretor que foram debatidas e atualizadas nas diferentes fases do processo de elaboração do PPA 2014/2017, demonstrando o compromisso e a vontade coletiva de produzir um Planejamento a várias mãos, dentro de conceitos de coresponsabilidade e coparticipação, entre governo e população.

Nesse panorama, o planejamento tem papel de destaque, na medida em que determina a melhor maneira de associar os recursos disponíveis com as necessidades da sociedade. A partir de uma visão mais provável dos cenários, pode-se determinar uma estratégia global, cujos programas, ações e atividades sejam tecnicamente viáveis e ordenados em um plano de desenvolvimento que, em última análise, resumirá as políticas públicas.

A nova concepção de orçamento gerencial traz importantes modificações de cunho metodológico, introduzindo elementos que evidenciam a transparência de suas ações e contínua prestação de contas, não apenas no sentido financeiro, mas no de prover informações, discutir alternativas, exibir custos e resultados de suas ações, criando no setor público uma cultura de respeito à sociedade. Neste sentido a Lei Complementar 101/2000, denominada Lei de Responsabilidade Fiscal, representou um avanço para o controle das finanças públicas, dando continuidade a uma nova fase na Administração Pública brasileira na responsabilização e no planejamento racional dos gastos.

Assim sendo, este Plano Plurianual, fruto de um trabalho participativo, é um compromisso de toda a equipe de governo, e suas ações serão acompanhadas e avaliadas dentro da nova concepção de planejamento financeiro que tem como escopo principal uma administração menos burocrática e mais gerencial, com efetiva orientação para resultados e consonância com as demandas da sociedade. Em atendimento aos preceitos da Lei Federal nº 4.320/64 e da Lei Orgânica Municipal, submetemos a deliberação plenária o presente Projeto convicto de contar com o inestimável apoio desta Casa, não só na aprovação desta proposta, mas, sobretudo, no acompanhamento de sua execução, propiciando a materialização dos ideais comuns de desenvolvimento democrático e aperfeiçoamento continuado da gestão pública, originando uma obra coletiva, que representa os sonhos e anseios da população paracambiense.

Certo da completa parceria entre os Poderes, no ensejo, quero renovar os nossos protestos de estima e consideração perante Vossa Excelência e seus ilustres Pares.

Paracambi, 27 de agosto de 2013.

  
Tarciso Gonçalves Pessoa  
Prefeito



PROJETO DE LEI Nº \_\_\_\_/2013

**“DISPÕE SOBRE O PLANO PLURIANUAL DE GOVERNO DO MUNICÍPIO DE PARACAMBI PARA O PERÍODO DE 2014 A 2017”**

O Prefeito Municipal de Paracambi

Faço saber que a Câmara Municipal por seus representantes legais aprovou e eu sanciono e promulgo a seguinte Lei:

**Artigo 1º** Fica instituído o Plano Plurianual (PPA) para o quadriênio 2014/2017 do Município de Paracambi, em cumprimento ao disposto no art. 165, § 1º da Constituição Federal, que será executado nos termos da Lei das Diretrizes Orçamentárias - LDO de cada exercício, bem como da Lei Orçamentária Anual - LOA, segundo os objetivos que constituem os Anexos desta Lei.

**Parágrafo único** - O conjunto de anexos mencionados no caput deste artigo compõe-se de:

- ANEXO I - Estratégias e Diretrizes;
- ANEXO II - Estimativa de Receitas e Despesas;
- ANEXO III - Síntese dos Programas;
- ANEXO IV - Tabelas dos Programas indicando Ações, Órgãos Responsáveis, Objetivos e Metas;
- ANEXO V - Listagens das Ações por Função Programática;
- ANEXO VI - Registros Fotográficos.

**Artigo 2º** Para efeito desta Lei, considere-se:

- I - Programa: o instrumento de organização da ação governamental, visando à concretização dos objetivos pretendidos pelo Governo Estadual;
- II - Ação: o projeto ou a atividade orçamentária cuja execução visa o alcance dos objetivos e metas dos programas;
- III - Produto: o bem ou o serviço produzido em cada ação governamental na execução dos programas;
- IV - Meta: a mensuração quantitativa dos produtos entregues ou dos serviços prestados.

**Artigo 3º** O Plano Plurianual, para o quadriênio 2014 a 2017, foi elaborado observando a diretriz do governo “o Desenvolvimento Econômico e a Cidadania com Inclusão Social e Responsabilidade Ambiental” e as diretrizes do Plano Diretor Participativo de Paracambi, consolidados nos debates com a sociedade civil, conforme estabelecido no Decreto nº 3.627 de 06 de fevereiro de 2013, ficando, assim, dispostas:



- I - Garantir acesso à educação de qualidade, cultura e opções de lazer a toda a população;
- II - Garantir moradia regular, servida e de qualidade à toda a população, em especial à população de baixa renda;
- III - Intensificar a dinâmica, o fortalecimento e a diversificação econômica local com geração de emprego e renda, observando sempre os princípios da inclusão social e da sustentabilidade ambiental;
- IV - Promover o aprimoramento da gestão, do acesso e da qualidade dos serviços de saúde;
- V -- Incrementar programas municipais com Municípios vizinhos, Estado, União e Parcerias Público-Privadas, através de Consórcios, Convênios e Contratos.

**Artigo 4º** Os valores financeiros estabelecidos para as ações orçamentárias são estimativos, não se constituindo em limites à programação das despesas expressas nas Leis Orçamentárias e em seus créditos adicionais.

**Artigo 5º** A exclusão ou modificação de programas constantes do Plano Plurianual, assim como a inclusão de novos programas, será promovida pelo Poder Executivo Municipal através de Decreto anual para adequá-lo a Lei das Diretrizes Orçamentárias e das Leis Orçamentárias Anuais, com objetivo de atender a:

- I – diagnósticos dos problemas a serem enfrentados ou às demandas da sociedade a serem atendidas;
- II – identificação dos efeitos financeiros e demonstração da exequibilidade fiscal ao longo do período de vigência do Plano Plurianual;
- III – adequação de denominação ou do objetivo e modificação do público-alvo, bem como dos indicadores ou dos índices;
- IV – inclusão ou exclusão de ações orçamentárias;
- V – alteração do tipo, do título, do produto, da unidade de medida e das metas das ações orçamentárias;
- VI – alteração dos valores estimados para cada ação, no período do Plano Plurianual, respeitada a respectiva regionalização;
- VII – alteração da meta de projetos de grande vulto;
- VII - incorporação de ajustes decorrentes da compatibilização prevista nas Leis Orçamentárias;

**Parágrafo único** - As alterações de que trata os incisos deste artigo poderão ocorrer por intermédio da Lei Orçamentária e de seus créditos adicionais, desde que mantenha a mesma codificação e não modifique a finalidade da ação ou a sua abrangência.

**Artigo 6º** Ficam dispensadas de discriminação no Plano Plurianual as ações cuja execução restrinja-se a um único exercício financeiro.



**Artigo 7º** O Poder Legislativo deverá elaborar e enviar a Unidade de Planejamento e Orçamento Municipal, plano gerencial e plano de avaliação dos programas sob sua responsabilidade.

**Artigo 8º** O Poder Executivo poderá firmar compromissos e parcerias, agrupados por sub-regiões, com a União, com o Estado, com os Municípios e com o Público-Privado, na forma de ajustes, definindo atribuições e responsabilidades das partes, visando, assim, à execução do Plano Plurianual e de seus Programas e Ações.

**Artigo 9º** O Poder Executivo promoverá a participação da sociedade civil organizada na avaliação dos resultados e metas do Plano Plurianual, quando das audiências públicas.

**Artigo 10º** - Esta Lei entra em vigor na data de sua publicação, revogando-se todas as disposições em contrário.

Paracambi, 27 de agosto de 2013.

  
Tarciso Gonçalves Pessoa  
Prefeito



## Anexo I

### ESTRATÉGIAS E DIRETRIZES



## **ANEXO I**

### **ESTRATÉGIAS E DIRETRIZES**

#### **1. Orientação Estratégica**

O Plano Plurianual (PPA) para o quadriênio 2014/2017 tem “o Desenvolvimento Econômico e a Cidadania com Inclusão Social e Responsabilidade Ambiental” como diretriz de governo e insere-se no novo modelo de gestão pública comprometida com a transparência e com a gestão compartilhada, onde a população demanda por serviços coletivos de forma hierarquizada e a administração municipal programa suas as Ações para atender essas indicações sociais.

Ao definir como diretriz “o Desenvolvimento Econômico e a Cidadania com Inclusão Social e Responsabilidade Ambiental” a administração pública municipal apresenta o seu compromisso de continuar buscando o crescimento econômico, estimulando empresas a investirem na Cidade gerando oportunidades de empregos, sem abrir mão de investimento na Infraestrutura Urbana, na Infraestrutura de Serviços, em Políticas Habitacionais e no Saneamento Ambiental, com índices de qualidades ambientais e sociais a serem aferidos pelos indicadores previstos neste importante documento de Planejamento Governamental.

Para buscar a efetivação dessa diretriz, utiliza-se como ferramenta a formação de um Núcleo Integrado de Planejamento (NIP) onde se reúne atores do poder executivo, do poder legislativo e da sociedade organizada com a responsabilidade de transformar as demandas e as fragilidades sociais em oportunidades de aplicação de políticas públicas que busquem o tão esperado Desenvolvimento da Cidade.

Com essa estratégia de promover a articulação de diferentes atores sociais, o PPA 2014-2017 foi pensado pelos envolvidos para ser um instrumento de gestão, ponto de referência para formulação e execução das ações do governo municipal e para o desenvolvimento da Cidade de Paracambi, e não um conjunto de informações para cumprimentos legais submetidos à Câmara Legislativa do Município, sem visibilidade para a sociedade e para a própria Administração Pública Municipal.

Mais do que um instrumento indicativo da programação dos Programas Governamentais e de suas ações correspondentes a serem executados no quadriênio 2014/2017, o poder Executivo quer que o Plano Plurianual seja uma reflexão do processo de planejamento de modo que os atores envolvidos tenham a participação como verdadeiros responsáveis no processo de implantação deste Plano de Governo Municipal. Para isto é necessário valorizar e monitorar frequentemente os instrumentos de gestão. Não só o PPA, mas as Leis de Diretrizes Orçamentárias (LDOs) e as Leis de Orçamentos Anuais (LOAs) devem, cada vez mais, ter melhor qualificação, fundamentados na orientação estratégica da administração municipal.

Hoje na administração pública, não se tolera mais a improvisação e a falta de participação da sociedade organizada. A atividade administrativa não pode prescindir de planejamento seja porque há a necessidade de controle de seus gastos, seja para a programação de obras estruturantes e serviços públicos que vão ao encontro de combater as fragilidades sociais e atender aos anseios da População.

O trabalho integrado com os vários setores da Prefeitura e da sociedade mostrou a necessidade de cada vez mais aprimorarmos o Programa “Capacitação do Servidor Público”, mais específico por área de atuação,



objetivando, com isso, um resultado mais qualificado do funcionalismo público e seus colaboradores na execução das ações e, principalmente, permitir que esses atores sejam verdadeiros gerentes com capacidade de monitorar a evolução do PPA.

Paralelo à atividade administrativa, foi desenvolvida uma estratégia de mobilização da sociedade organizada para participação em todo o processo de elaboração do PPA 2014/2017, envolvendo-se os Conselhos Municipais atuantes da Cidade que ficaram responsáveis de levantar e hierarquizar as demandas sociais, para que posteriormente os setores administrativos revissem e ou elaborassem ações que busquem “o Desenvolvimento Econômico e a Cidadania com Inclusão Social e Responsabilidade Ambiental” e atenda de forma efetiva as demandas sociais apresentadas.

Dando prosseguimento ao processo administrativo, baseando-se no Estatuto da Cidade – Lei Federal nº10257/2001 (art.40, &1º) onde estabelece que o Plano Plurianual deva obrigatoriamente incorporar as diretrizes e prioridades do Plano Diretor, buscamos, conforme metodologia adotada no PPA 2010/2013, resgatar todo o arcabouço de questões relativas aos aspectos urbanos, sociais, econômicos e ambientais identificados como prioritários deste documento e fortalecidos nas audiências e conferências públicas realizadas com a sociedade no processo de elaboração deste PPA, visando, assim, dar continuidade nas soluções dos problemas coletivos que inibem o desenvolvimento da nossa Cidade.

Em posse deste conjunto de princípios e regras orientadoras de ação, oriundo de um processo de planejamento participativo que vem sendo debatido desde 2006, onde a sociedade naquela oportunidade se fez representar em 18 reuniões de bairro e 3 audiências públicas, no Planejamento do Quadriênio 2014-2017 foram colocadas em pautas setoriais, nas reuniões realizadas pelos Conselhos Municipais, nas Conferências municipais e nas reuniões do NIP, realizados neste ano de 2013, as demandas levantadas, revistas e atualizadas.

Desenvolvimento Econômico, Emprego, Desenvolvimento Social, Habitação, Regularização Fundiária, Infraestrutura Urbana, Infraestrutura Rural, Cultura, Lazer, Turismo, Esporte, Educação, Mobilidade, Acessibilidade, Sistema de Saúde, Saneamento, Agricultura, Meio Ambiente, Direito da Criança e do Adolescente, Direito do Idoso, Combate a todo tipo de violência a Mulher, Combate às Drogas, Segurança Pública, Funcionalismo Público e Patrimônio Público foram os assuntos debatidos em grupos temáticos onde a população priorizou as suas propostas que nortearam todo o processo de elaboração deste Plano Governamental.

O fortalecimento da integração do Plano Diretor no processo de discussão e acompanhamento do PPA tem como objetivo, além de organizar a interrelação dos diversos instrumentos de planejamento, ampliar e consolidar espaços institucionais que permitam a sociedade civil participar efetivamente nas principais decisões e na orientação das políticas públicas municipais.





## 2. A Diretriz de Governo e seus objetivos

### “O Desenvolvimento Econômico e a Cidadania com Inclusão Social e Responsabilidade Ambiental”

#### Objetivos:

- ✓ Intensificar a dinâmica, o fortalecimento e a diversificação econômica local com geração de emprego e renda, observando sempre os princípios da inclusão social e da sustentabilidade ambiental;
- ✓ Garantir moradia regular, servida e de qualidade a toda a população, em especial à população de baixa renda;
- ✓ Garantir Infraestrutura Urbana, principalmente, nas Áreas de Especial Interesse Social (AEIS);
- ✓ Garantir acesso à educação de qualidade, esporte, cultura e opções de lazer a toda população;
- ✓ Garantir acesso à saúde pública de qualidade, aprimorando os serviços prestados;
- ✓ Garantir aos cidadãos mobilidade e acessibilidade em todo o território municipal;
- ✓ Promover o aprimoramento da gestão, do acesso e da qualidade dos serviços públicos;
- ✓ Proteger o patrimônio ambiental e recuperar as áreas degradadas do município de Paracambi, bem como alcançar níveis de salubridade ambiental que promovam a melhoria das condições de vida tanto no meio urbano quanto rural.

## 3. Diretrizes Tiradas do Plano Diretor, Reuniões de Conselhos e Conferências.

### Tema: GESTÃO DEMOCRÁTICA E INTEGRADA

**Diretrizes:** DAR MAIOR TRANSPARÊNCIA NOS ATOS ADMINISTRATIVOS; AUMENTAR A PARTICIPAÇÃO POPULAR; MELHORAR O ATENDIMENTO PÚBLICO; MELHORAR O PAPEL DE FISCALIZAÇÃO E DE GERENCIA DOS CONSELHOS.

#### Ações Prioritárias:

- ✓ Implantar o Portal Transparência no site oficial;
- ✓ Buscar mecanismos eficientes de comunicação para mobilização e participação efetiva da população nos atos oficiais e nas audiências públicas;
- ✓ Ampliar o sistema digital livre;
- ✓ Realizar Caravanas Municipais;
- ✓ Preservar os prédios públicos através de obras e serviços de reforma e manutenção permanentes, mantendo esses ambientes em condições de atender bem e com conforto os usuários, adequando os, ainda, para o recebimento de portadores de limitações de mobilidade;
- ✓ Realizar concurso público para a contratação efetiva de servidores nas diferentes áreas de atuação;
- ✓ Disponibilizar meios para formação e capacitação permanentemente dos servidores públicos, dando ênfase à gestão administrativa e ao atendimento qualificado ao público;
- ✓ Disponibilizar meios para capacitação permanente dos Conselheiros Municipais; e
- ✓ Otimizar recursos a partir da promoção integrada entre as Unidades Administrativas de Programas, Projetos e ações de Governo;



## **Tema: DESENVOLVIMENTO ECONÔMICO MUNICIPAL**

**Diretrizes:** INSERIR O MUNICÍPIO NAS POLÍTICAS REGIONAIS E ESTADUAIS DE DESENVOLVIMENTO ECONÔMICO; CAPACITAÇÃO DE MÃO DE OBRA PARA AS OPORTUNIDADES DE EMPREGOS LOCAIS E REGIONAIS; ESTIMULAR O TURISMO E O ARTESANATO COMO FONTE DE GERAÇÃO DE RENDA; DESENVOLVER POLÍTICAS AGRÍCOLAS SUSTENTÁVEIS, FORTALECENDO A AGRICULTURA FAMILIAR; E ESTIMULAR A FORMALIDADE DE EMPRESAS LOCAIS.

### **Ações Prioritárias:**

- ✓ Buscar parcerias que visem capacitar a mão de obra local para trabalhar nas oportunidades de emprego que surgem no município e na região;
- ✓ Realizar Obras de Infraestruturas nos Distritos Industriais da Prefeitura;
- ✓ Melhorar a taxa de ocupação e atuação dos Distritos Industriais da Prefeitura, monitorando produções e geração de emprego;
- ✓ Buscar parcerias para orientar empresários locais nos investimentos que visem melhorar e qualificar serviços;
- ✓ Estimular a formalidade das empresas locais através de consultorias e legislações específicas, dando prioridade de atendimento ao Empreendedor Individual e as empresas de micro, pequeno e médio porte;
- ✓ Aprimorar as atividades de registro dos atos relativos às empresas, reduzindo os prazos para o seu estabelecimento e viabilizando o recebimento da documentação e concessão das certidões necessárias em prazos reduzidos;
- ✓ Articular e inserir o município no contexto dos investimentos que estão ocorrendo no Estado;
- ✓ Buscar parcerias que visem diversificar a produção da Agricultura Familiar para a comercialização de produtos na Merenda Escolar e nos comércios locais e regionais;
- ✓ Realizar concurso público para formação de equipe efetiva de consultores na área Agropecuária, fomentando, assim, as cadeias produtivas locais por meio de suporte técnico permanente;
- ✓ Realizar o Cadastro Rural, identificando, entre outros, potenciais produtivos que gerem emprego e renda para as famílias agricultoras;
- ✓ Orientar as comunidades rurais para as observações ao Código Florestal no que se refere o uso dos recursos naturais e a necessidade de preservação ambiental;
- ✓ Promover o desenvolvimento rural sustentável nas comunidades que vivem sobre influência das microbacias hidrográficas;
- ✓ Promover o esclarecimento e a conscientização da população e dos visitantes, sobre a importância da preservação dos atrativos ambientais e dos recursos naturais através da Educação Ambiental nas Escolas, de Fóruns, de atividades esportivas, de atividades turísticas e de materiais de divulgações;
- ✓ Disponibilizar espaços públicos para comercialização de produtos agrícolas e artesanais locais;
- ✓ Realizar Cadastro de Artesões, identificando produtos e estimulando comercialização em espaços públicos, eventos, festivais, feiras, entre outros; e
- ✓ Estimular o Turismo Rural e o Turismo Ambiental de acordo com Estudo de Viabilidade, aproveitando o potencial de recursos ambientais e culturais, consolidando, assim, esta atividade como geradora de novas oportunidades de emprego e renda para a população.



**Tema: MORADIA DIGNA**

**Diretrizes:** FISCALIZAR E INIBIR CONSTRUÇÕES EM AS ÁREAS DE RISCO; PROMOVER POLITICAS DE REGULARIZAÇÃO FUNDIÁRIA NOS ASSENTAMENTOS INFORMAIS; FISCALIZAR E INIBIR LOTEAMENTOS INFORMAIS; ESTIMULAR A CONSTRUÇÃO FORMAL; REALIZAR OBRAS DE INFRAESTRUTURA URBANA; E BUSCAR PARCERIAS E RECURSOS PARA O ATENDIMENTO DA DEMANDA HABITACIONAL.

**Ações Prioritárias:**

- ✓ Revisar permanentemente o Plano Diretor;
- ✓ Efetivar o Programa de Engenharia Pública, através da realização do concurso público, disponibilizando equipe técnica para elaborar Projetos Habitacionais e acompanhar obras públicas;
- ✓ Aperfeiçoar o processo de análise e aprovação de novas construções, dando agilidade nas liberações de certidões e nos licenciamentos de obras;
- ✓ Realizar concurso público para a efetivação do setor de fiscalização de obras, visando monitorar e proceder administrativamente nas implantações de novos loteamentos e no controle de construções irregulares em áreas de risco e em áreas de preservação permanente;
- ✓ Fortalecer as ações preventivas contra desastres coordenadas pela Defesa Civil;
- ✓ Formalizar Convênios com o Governo Federal e com o Governo Estadual, visando a aquisição de equipamentos e materiais para as ações de Defesa Civil;
- ✓ Realizar concurso público para formação de equipe efetiva da Defesa Civil;
- ✓ Formalizar Convênios com o Governo Federal e com o Governo Estadual, visando construções de habitações, atendendo a demanda do Cadastro Único Municipal, priorizando o atendimento das famílias que vivem em Áreas de Riscos e em Estado de Vulnerabilidade Social;
- ✓ Formalizar Convênios com o Governo Federal e com o Governo Estadual, visando à remoção provisória de famílias que vivem em área de risco ambiental;
- ✓ Formalizar Convênios com o Governo Federal (INCRA) e com Governo Estadual (ITERJ), visando a Regularização Fundiária e a Titulação das famílias que vivem nos Assentamentos Informais;
- ✓ Regularizar o cadastro das famílias que vivem nos conjuntos habitacionais, buscando com o Governo do Estado a titulação definitiva;
- ✓ Definir critérios e rotinas simplificadas de aprovação de licenciamento habitacional voltado, especificamente, para a construção unifamiliar de interesse social;
- ✓ Buscar parcerias para a capacitação e qualificação de mão de obra para autoconstrução habitacional; e
- ✓ Rever permanentemente o Plano Habitacional de Interesse Social;



## Tema: CULTURA, LAZER E EDUCAÇÃO

**Diretrizes:** AMPLIAR O ATENDIMENTO DA REDE ESCOLAR MUNICIPAL; ERRADICAR O ANALFABETISMO; GARANTIR O ACESSO A EDUCAÇÃO PÚBLICA COM QUALIDADE; GARANTIR A FORMAÇÃO PROFISSIONAL GRATUITA E DE QUALIDADE; ESTIMULAR E DIVERSIFICAR AS ATIVIDADES ESPORTIVAS; PROMOVER A PREVENÇÃO CONTRA AS DROGAS E DOENÇAS SEXUALMENTE TRANSMISSÍVEIS; PROMOVER ATIVIDADES CULTURAIS; OFERECER ÁREAS DE LAZER SEGURAS E PARA TODOS OS MEMBROS FAMILIARES.

### Ações Prioritárias:

- ✓ Instalar creches públicas de acordo com Programa de Necessidade, Estudo de Viabilidade e Disponibilidade de Áreas Regularizadas, respeitando as normas técnicas do MEC/FNDE;
- ✓ Ampliar e reformar as unidades escolares municipais existentes de acordo com Programa de Necessidade, Estudo de Viabilidade e normas técnicas de acessibilidade e mobilidade;
- ✓ Realizar Programa de Necessidade e Estudo de Viabilidade para promoção do Projeto “Escolas Inclusivas” de acordo com normas estabelecidas pelo MEC/FNDE;
- ✓ Instalar novas unidades escolares de acordo com Programa de Necessidade, Estudo de Viabilidade e Disponibilidade de Áreas Regularizadas, dentro de normas técnicas do MEC/FNDE;
- ✓ Rever, permanentemente, o Plano de Ações Articuladas (PAR) do Município;
- ✓ Garantir a formação continuada dos profissionais da educação a partir da formalização de Convênios com o Governo Federal e com o Governo Estadual;
- ✓ Capacitar os Conselheiros para a gestão compartilhada dos Programas, Projetos e Ações da Secretaria Municipal de Educação e Esporte, melhorando, ainda, a gestão escolar;
- ✓ Realizar Campanhas e buscar parcerias para erradicação do Analfabetismo;
- ✓ Manter e expandir a iniciativa de Bibliotecas em cada escola municipal;
- ✓ Buscar parcerias para implantar e manter a iniciativa da Biblioteca Municipal;
- ✓ Promover eventos literários, estimulando a leitura de livros;
- ✓ Implantar novos quiosques da leitura e manter o existente;
- ✓ Formalizar convênios com o Governo Federal, visando novas aquisições de veículos para o Transporte Escolar;
- ✓ Realizar campanhas permanentes Contra as Drogas e de Prevenção a Gravidez Precoce e as Doenças Sexualmente Transmissíveis e AIDS, nas comunidades escolares;
- ✓ Realizar manutenções permanentes nas academias ao ar livre e expandir a iniciativa para novas localidades;
- ✓ Implantar e manter a Vila Olímpica, diversificando atividades esportivas e fortalecendo as iniciativas do Projeto “Campeões do Futuro”;
- ✓ Realizar Campeonatos Municipais de Esportes dentro de um calendário esportivo;
- ✓ Realizar manutenções permanentes dos espaços esportivos, mantendo-os em condições de uso com segurança;
- ✓ Intensificar parcerias com o Governo Federal e Estadual, buscando novos cursos de nível técnico e nível superior para serem implantados em áreas disponibilizadas pelo município;
- ✓ Buscar parcerias para implantação do Centro Vocacional de Tecnologia (CVT) no Município, formando mão de obra para o mercado local e regional;
- ✓ Implantar novas Praças Públicas e realizar manutenção permanente das existentes; e
- ✓ Buscar parcerias e patrocínios para a realização do Calendário de eventos culturais;



**Tema: CIRCULAÇÃO, TRÂNSITO, TRANSPORTE, PATRIMÔNIO E SANEAMENTO AMBIENTAL**

**Diretrizes:** ADEQUAR E PADRONIZAR AS CALÇADAS A MOBILIDADE SEGURA DOS PEDESTRES, PRINCIPALMENTE AQUELES QUE POSSUEM LIMITAÇÕES; IMPLANTAR CICLOVIAS OU CICLOFAIXAS QUE GARANTAM A CIRCULAÇÃO DOS USUÁRIOS COM SEGURANÇA; AUMENTAR O NÚMERO DE BICICLETÁRIOS; AUMENTAR O NÚMERO DE ABRIGOS E PONTOS DE ONIBUS; BUSCAR ALTERNATIVAS QUE GARANTAM TRANSPORTE PÚBLICO DE QUALIDADE, EM TODO TERRITÓRIO MUNICIPAL; BUSCAR ALTERNATIVAS QUE BUSQUEM OFERECER MAIS VAGAS DE ESTACIONAMENTO, PRINCIPALMENTE, NO CENTRO DA CIDADE; MELHORAR O TRÂNSITO E A CIRCULAÇÃO NO CENTRO DA CIDADE; IMPLANTAR TERMINAL RODOVIÁRIO; MELHORAR AS CONDIÇÕES DAS ESTRADAS VICINAIS; MELHORIA NA SINALIZAÇÃO DE LOGRADOUROS PÚBLICOS; ESTIMULAR A SEPARAÇÃO DO LIXO DOMÉSTICO, MELHORANDO A COLETA SELETIVA; GARANTIR INFRAESTRUTURA URBANA COM SANEAMENTO INTEGRADO NOS LOGRADOUROS URBANOS; GARANTIR SANEAMENTO SANITÁRIO NAS COMUNIDADES RURAIS; GARANTIR O FORNECIMENTO DE ÁGUA COM QUALIDADE E EM QUANTIDADE QUE ATENDA AS NECESSIDADES REAIS DA POPULAÇÃO; ESTIMULAR O REFLORESTAMENTO DAS ÁREAS DE PROTEÇÃO PERMANENTE; RECUPERAR ÁREAS DEGRADADAS; COMBATER A CAÇA DE ANIMAIS SILVESTRES; DESASSOREAR RIOS E CORREGOS COMO FORMA DE PREVENÇÃO AS ENCHENTES.

**Ações Prioritárias:**

- ✓ Implantar Calçadas Acessíveis nos logradouros urbanos de acordo com Programa de Necessidade, Estudo de Viabilidade e Audiências Públicas, respeitando se normas técnicas de legislações específicas;
- ✓ Implantar Ciclovia e Ciclofaixas nas áreas centrais, interligando comunidades e meios de transportes, de acordo com Programa de Necessidade, Estudo de Viabilidade e Audiências Públicas, respeitando se domínios, legislações e normas de transito;
- ✓ Implantar Abrigos e Pontos de Ônibus de acordo com Programa de Necessidade e Estudo de Viabilidade, respeitando se domínios;
- ✓ Realizar audiências públicas para avaliar e apresentar propostas para o Transporte Público;
- ✓ Implantar Sistema de Estacionamento Público de acordo com Programa de Necessidade, Estudo de Viabilidade e Audiência Pública;
- ✓ Sinalizar vias públicas de acordo com Programa de Necessidade, Estudo de Viabilidade e normas técnicas de sinalização;
- ✓ Realizar audiências públicas para avaliar e apresentar propostas para melhorar o trânsito da Cidade;
- ✓ Realizar Programa de Necessidade e Estudo de Viabilidade para Implantação de Terminal Rodoviário;
- ✓ Implantar Patrulha Mecanizada na Secretaria Municipal de Agricultura, visando dar condições a Unidade Administrativa de gerenciar e coordenar o Projeto de Manutenção das Estradas Vicinais;
- ✓ Recuperar e manter as estradas vicinais das comunidades rurais, facilitando o escoamento da produção e o trânsito da população, garantindo a cidadania;
- ✓ Rever, permanentemente, o Plano de Saneamento Ambiental;
- ✓ Disponibilizar recursos para operação e manutenção do Aterro Sanitário de uso consorciado;
- ✓ Implantar Recipientes de Descarte de Lixo, garantindo coleta permanente, nas Comunidades Rurais;
- ✓ Implantar Sistema de Descarte de Entulho de obras Cívicas;
- ✓ Ampliar o Projeto de Coleta Seletiva;
- ✓ Realizar Obras de Infraestrutura Urbana e de Saneamento Integrado de acordo com Programa de Necessidade e Estudo de Viabilidade, priorizando Áreas Centrais e Áreas de Especial Interesse Social;
- ✓ Implantar Estações de Tratamentos de Esgotos (ETEs) de acordo com Programa de Necessidade e Estudo de Viabilidade;
- ✓ Recuperar e operacionalizar as ETEs existentes;
- ✓ Realizar Obras de Canalização e Drenagem de Rios e Córregos de acordo com Programa de Necessidade e Estudo de Viabilidade, respeitando se legislações e licenciamentos ambientais;



- ✓ Manter ruas pavimentadas e com condições de atender às necessidades da população no seu deslocamento diário;
- ✓ Implantar Projeto de Reflorestamento em Áreas de Proteção Permanente (APP) e em Áreas Degradadas;
- ✓ Realizar campanha de proteção a Mata Atlântica e de combate à caça de animais silvestres; e
- ✓ Realizar concurso público para Fiscais Ambientais e Guardas Florestais;

**Tema: SISTEMA DE SAÚDE ACESSÍVEL**

**Diretrizes:** GARANTIR A ARTICULAÇÃO DO SERVIÇO DE SAÚDE PÚBLICA; GARANTIR ACESSO ÁGIL E EFICIENTE AO SERVIÇO DE SAÚDE; GARANTIR A DIVERSIDADE DO ATENDIMENTO EM TERMOS DE ESPECIALIDADES; FORTALECER, AMPLIAR E DIVULGAR AS AÇÕES E PROGRAMAS SOBRE PREVENÇÃO E SAÚDE; GARANTIR O ACESSO AOS EQUIPAMENTOS DE SAÚDE; FORTALECER AS AÇÕES E PROGRAMAS NA ÁREA DE SAÚDE MENTAL.

**Ações Prioritárias:**

- ✓ Instalar Unidade Especializada de Saúde de acordo com Programa de Necessidade, Estudo de Viabilidade e Disponibilidade de Áreas Regularizadas, respeitando se normas técnicas da ANVISA;
- ✓ Ampliar e reformar a Unidade Hospitalar existente de acordo com Programa de Necessidade e Estudo de Viabilidade, mantendo a equipada e operacional para o atendimento público;
- ✓ Ampliar e reformar as Unidades Básicas de Saúde existentes de acordo com Programa de Necessidade, Estudo de Viabilidade e normas técnicas da ANVISA;
- ✓ Manter Equipadas e operacionais as Unidades Básicas de Saúde;
- ✓ Promover a formação continuada dos profissionais da área de saúde, buscando aprimorar serviços públicos e estabelecer padrões de qualidade no atendimento;
- ✓ Capacitar os Conselheiros para a gestão compartilhada dos Programas, Projetos e Ações da Secretaria Municipal de Saúde;
- ✓ Manter equipado e operacional o Sistema Público de Análises Clínicas e Laboratoriais;
- ✓ Ampliar e reformar o Centro Municipal de ZOONOSES de acordo com o Programa de Necessidade e Estudo de Viabilidade, mantendo o equipado e operacional para o atendimento público;
- ✓ Manter equipado e operacional o Sistema Municipal de Vigilância Sanitária;
- ✓ Manter equipada e operacional a equipe de Combate a Dengue;
- ✓ Intensificar campanhas preventivas Contra Dengue, DSTs e AIDS;
- ✓ Intensificar campanhas preventivas contra o Câncer de Mama e de Colo de Útero;
- ✓ Garantir o acompanhamento médico e humanitário das gestantes;
- ✓ Intensificar campanhas de amamentamento materno;
- ✓ Intensificar campanhas contra doenças infantis, garantindo vacinações e acompanhamentos médicos a todas as crianças;
- ✓ Manter equipada e operacional a equipe de Fisioterapia;
- ✓ Intensificar campanhas que abordem os temas da alimentação saudável, higiene bucal, a saúde da mulher, a saúde do idoso e o planejamento familiar;
- ✓ Manter equipado e operacional o Serviço Odontológico;
- ✓ Manter operacional o Sistema de Informações de Saúde, buscando promover políticas pontuais de prevenções e de contenções de doenças infectocontagiosas;
- ✓ Ampliar a frota de veículos da rede municipal de saúde;
- ✓ Ampliar e reformar as Residências Terapêuticas existentes de acordo com Programa de Necessidade, Estudo de Viabilidade e normas técnicas;
- ✓ Manter equipadas e operacionais as Residências Terapêuticas;
- ✓ Manter equipados e operacionais os Centros de Atendimentos Psicossociais (CAPS);



- ✓ Formalizar Convênios com o Governo Federal e com Governo Estadual que visem melhorar o atendimento médico e ambulatorial na rede municipal de saúde;
- ✓ Formalizar parcerias públicas e privadas que visem consórcios e convênios para o atendimento qualificado na rede municipal de saúde;
- ✓ Promover a formação continuada dos profissionais da área de saúde mental, buscando aprimorar serviços públicos e estabelecer padrões de qualidade no atendimento; e
- ✓ Fortalecer e apoiar as mudanças ocorridas no tratamento em relação à saúde mental a fim de tornar o município de Paracambi referência regional na área da saúde mental.

**Tema: DESENVOLVIMENTO HUMANO, SEGURANÇA E CIDADANIA**

**Diretrizes:** GARANTIR A ARTICULAÇÃO DO SERVIÇO DE ASSISTÊNCIA SOCIAL; GARANTIR ACESSO ÁGIL E EFICIENTE AO SERVIÇO DE ASSISTÊNCIA SOCIAL; ARTICULAR POLÍTICAS PÚBLICAS DE SEGURANÇA E DE PREVENÇÃO A QUALQUER TIPO VIOLENCIA; GARANTIR DIREITOS A CIDADANIA; ARTICULAR POLÍTICAS DE INCLUSÃO SOCIAL E DE PROTAGONISMO;

**Ações Prioritárias:**

- ✓ Manter equipados e operacionais os Centros de Referências de Assistência Social (CRAS) e os Centros Especiais de Assistência Social (CREAS);
- ✓ Manter equipado e operacional CRAMP;
- ✓ Manter equipado e operacional PAIF;
- ✓ Garantir atendimento profissional e gratuito de psicólogos e de assistentes sociais nas Unidades de Assistência Social;
- ✓ Capacitar os Conselheiros para a gestão compartilhada dos Programas, Projetos e Ações da Secretaria Municipal de Assistência Social;
- ✓ Intensificar campanhas e ações em defesa ao Direito da Mulher;
- ✓ Intensificar campanhas e ações em defesa do Direito a Criança e ao Adolescente;
- ✓ Intensificar campanhas e ações em defesa do Direito ao Idoso;
- ✓ Intensificar campanhas e ações em defesa dos Portadores de Necessidades Especiais;
- ✓ Fomentar iniciativas de geração de renda para as famílias em situação de vulnerabilidade social, buscando o protagonismo e a independência financeira dos membros familiares;
- ✓ Realizar concurso público para Guarda Municipal, recompondo e aumentando efetivo;
- ✓ Formalizar Convênios com o Governo Federal e Governo Estadual, buscando promover políticas integradas de segurança e de prevenção a qualquer tipo de violência;
- ✓ Manter equipada e operacionalizada a Guarda Municipal;
- ✓ Identificar áreas cegas e ampliar e manter os serviços de iluminação pública;
- ✓ Intensificar rondas escolares;
- ✓ Intensificar campanhas de prevenção contra Drogas;



## Anexo II

### - ESTIMATIVA DE RECEITA E DESPESA







Estado do Rio de Janeiro  
MUNICÍPIO DE PARACAMBI  
Plano Plurianual 2014-2017

TABELA 1  
PREFEITURA MUNICIPAL DE PARACAMBI  
Receitas Realizadas 2010/2012 e Estimadas 2013/2017

	R\$ em 2013							
Ano	2010	2011	2012	2013	2014	2015	2016	2017
<b>TOTAL GERAL DA RECEITA (C)=(A)+(B)</b>	<b>94.670.339,07</b>	<b>104.613.693,12</b>	<b>106.003.986,03</b>	<b>104.060.198,94</b>	<b>109.783.317,08</b>	<b>117.886.998,34</b>	<b>124.370.369,13</b>	<b>131.210.064,09</b>
<b>Receitas Correntes excluídas deduções FUNDEB (A)</b>	<b>86.141.634,76</b>	<b>95.527.676,87</b>	<b>104.492.675,82</b>	<b>104.080.198,94</b>	<b>109.783.317,08</b>	<b>117.886.998,34</b>	<b>124.370.369,13</b>	<b>9.628.905,89</b>
<b>Receitas Tributárias</b>	<b>8.769.969,04</b>	<b>7.588.379,14</b>	<b>7.667.495,23</b>	<b>7.772.614,05</b>	<b>8.200.107,83</b>	<b>8.651.113,76</b>	<b>9.126.925,01</b>	<b>8.962.540,39</b>
Impostos	6.341.620,17	7.119.085,88	7.157.636,09	7.234.712,66	7.632.621,86	8.052.416,06	8.495.298,94	1.268.562,25
IPTU	793.830,39	905.632,85	980.347,81	1.040.149,03	1.097.357,22	1.157.711,87	1.221.386,02	495.529,86
IRRF	471.772,59	406.915,23	444.589,11	400.000,00	422.000,00	445.210,00	469.696,55	131.784,36
ITBI	60.028,53	142.648,81	100.832,74	106.378,54	112.229,36	118.401,98	124.914,08	7.046.663,91
ISS	5.015.988,66	5.663.888,99	5.631.866,43	5.688.185,09	6.001.035,27	6.331.092,21	6.679.302,29	666.365,50
Taxas	428.348,87	466.293,26	509.859,14	537.901,39	567.485,97	598.697,70	631.626,07	-
Contribuição de Melhoria	-	-	-	-	-	-	-	-
<b>Receita de Contribuições</b>	<b>1.169.732,09</b>	<b>1.252.711,65</b>	<b>1.299.879,37</b>	<b>1.371.372,74</b>	<b>1.448.798,24</b>	<b>1.526.372,14</b>	<b>1.610.322,61</b>	<b>1.698.890,35</b>
Contribuições Previdenciárias do Regime Próprio	1.940,22	4.442,46	4.821,63	5.086,82	5.366,59	5.661,76	5.973,15	6.301,68
Comp.Financ. entre Regimes Previdenciários	-	-	-	-	-	-	-	-
Contribuição para Custeio de Serv. Ilum.Pública	1.157.791,86	1.248.269,19	1.295.057,74	1.366.285,92	1.441.431,64	1.520.710,38	1.604.349,45	1.692.588,67
Outras Contribuições	-	-	-	-	-	-	-	-
<b>Receita Patrimonial</b>	<b>231.496,51</b>	<b>732.621,04</b>	<b>277.231,11</b>	<b>332.478,82</b>	<b>350.765,16</b>	<b>370.067,24</b>	<b>390.410,39</b>	<b>411.882,96</b>
Receita de Valores Mobiliários	231.276,51	732.621,04	277.231,11	332.478,82	350.765,16	370.067,24	390.410,39	411.882,96
Educação- FUNDEB	12.586,40	20.822,53	9.698,28	10.231,69	10.794,43	11.388,12	12.014,47	12.675,26
Educação- outros vinculados	-	-	-	-	-	-	-	-
Saúde	-	-	-	40.000,00	42.200,00	44.521,00	46.969,66	49.552,99
Assistência social	-	-	82.575,14	87.116,77	91.908,20	96.963,15	102.296,12	107.922,41
Recursos Previdenciários	-	-	-	-	-	-	-	-
Outros Vinculados	60.038,16	356.424,12	23.854,51	25.166,51	26.550,67	28.010,95	29.551,56	31.176,89
Não Vinculados	158.671,95	376.196,92	161.103,18	169.983,85	179.311,67	189.174,02	199.578,59	210.555,41
Outras Receitas Patrimoniais	220,00	-	-	-	-	-	-	-
<b>Receita Agropecuária</b>	<b>-</b>	<b>-</b>	<b>-</b>	<b>-</b>	<b>-</b>	<b>-</b>	<b>-</b>	<b>-</b>
<b>Receita Industrial</b>	<b>-</b>	<b>-</b>	<b>-</b>	<b>-</b>	<b>-</b>	<b>-</b>	<b>-</b>	<b>-</b>
<b>Receita de Serviços</b>	<b>13.600,00</b>	<b>13.450,00</b>	<b>36.550,00</b>	<b>38.560,25</b>	<b>40.488,26</b>	<b>42.411,45</b>	<b>44.319,97</b>	<b>46.092,77</b>
Serviços de Saúde	-	-	-	-	-	-	-	-



Estado do Rio de Janeiro  
MUNICÍPIO DE PARACAMBI  
Plano Plurianual 2014-2017

Outros Serviços	13.600,00	13.450,00	36.550,00	38.560,25	40.488,26	42.411,45	44.319,97	46.092,77
<b>Transferências Correntes</b>	<b>77.364.387,33</b>	<b>84.938.062,46</b>	<b>94.218.496,69</b>	<b>93.497.618,92</b>	<b>98.639.882,47</b>	<b>106.130.978,49</b>	<b>111.968.182,30</b>	<b>118.126.432,33</b>
Transf. Intergovernamentais	76.772.727,82	84.362.220,77	93.884.266,28	91.297.518,92	96.318.882,47	103.682.323,49	109.384.851,28	115.401.018,10
Transf. da União	47.716.136,84	53.489.474,40	58.322.047,85	59.170.372,64	62.424.743,73	66.880.554,09	70.558.984,56	74.439.728,72
Cota-parte do FPM	13.322.754,79	18.370.339,55	17.343.455,22	18.297.345,26	19.303.699,25	20.365.402,70	21.485.499,85	22.667.202,35
Ded. Cota-parte FPM p/FUNDEB	(2.553.036,70)	(3.134.909,38)	(3.225.562,34)	(3.659.469,05)	(3.860.739,85)	(3.054.810,41)	(3.222.824,98)	(3.400.080,35)
Cota-parte do ITR	15.188,11	16.807,45	12.193,06	16.000,00	16.880,00	17.808,40	18.787,86	19.821,19
Ded. Cota-parte ITR p/FUNDEB	(3.037,52)	(3.361,38)	(2.348,55)	(3.200,00)	(3.376,00)	(3.561,68)	(3.757,57)	(3.964,24)
Transferência do Salário-Educação	1.510.539,48	1.810.053,24	2.135.912,61	2.253.387,80	2.377.324,13	2.508.076,96	2.646.021,19	2.791.552,36
Cota-parte do IOC-Ouro	-	-	-	-	-	-	-	-
Transf. Recursos do SUS	26.233.178,84	27.006.832,23	28.361.157,72	29.921.021,39	31.566.677,57	33.302.844,84	35.134.501,30	37.066.898,88
Transf. Recursos FNAS	100.960,80	99.415,07	37.547,40	39.612,51	41.791,19	44.089,71	46.514,64	49.072,95
Transf. Recursos FNDE	2.075.683,92	2.818.511,22	2.735.153,48	2.885.586,92	3.044.294,20	3.211.730,38	3.388.375,55	3.574.736,21
Transf. Financeira - LC nº 87/96	70.145,72	70.050,48	71.194,08	75.109,75	79.240,79	83.599,03	88.196,98	93.047,82
Ded. LC 87/96 p/FUNDEB	(14.029,12)	(14.010,00)	(14.238,72)	(15.021,95)	(15.848,16)	(12.539,86)	(13.229,55)	(13.957,17)
Transf. Compens. Financ. Explor. Rec. Naturais	5.654.768,24	6.943.881,48	9.160.192,17	8.810.000,00	9.294.550,00	9.805.750,25	10.345.066,51	10.914.045,17
Outras Transf. da União	1.303.020,28	1.705.864,44	1.707.391,72	550.000,00	580.250,00	612.163,75	645.832,76	681.353,56
Transf. dos Estados	17.264.028,08	19.200.848,92	22.460.072,70	18.330.586,84	19.338.769,71	21.445.853,81	22.625.375,77	23.869.771,44
Cota-parte do IPVA	1.096.337,72	1.385.536,87	1.582.970,09	2.049.946,27	2.162.693,31	2.281.641,44	2.407.131,72	2.539.523,97
Ded. Cota-parte IPVA p/FUNDEB	(219.267,85)	(277.107,66)	(316.594,27)	(409.989,25)	(432.538,66)	(456.328,29)	(481.426,34)	(507.904,79)
Cota-parte do ICMS	13.978.059,50	15.700.319,55	17.381.930,73	18.424.846,57	19.438.213,74	20.507.314,86	21.635.217,17	22.825.154,12
Dedução do ICMS para o FUNDEB	(2.795.611,94)	(3.140.063,86)	(3.476.386,22)	(3.684.989,31)	(3.897.642,63)	(3.076.097,23)	(3.245.282,58)	(3.423.773,12)
Cota-parte do IPI-ex	353.803,35	472.898,26	456.702,99	325.000,00	342.875,00	361.733,13	381.628,45	402.618,01
Ded. Cota-parte IPI-ex p/ FUNDEB	(70.760,71)	(94.539,68)	(91.340,65)	(65.000,00)	(68.575,00)	(54.259,97)	(57.244,27)	(60.392,70)
Transf. Recursos do SUS	-	-	-	-	-	-	-	-
Transf. Cota-parte Comp. Fin. Explor. Rec. Natur	717.006,91	869.366,90	1.058.932,32	1.100.000,00	1.160.500,00	1.224.327,50	1.291.665,51	1.362.707,12
Transf. Cota-parte CIDE	135.152,61	161.041,83	86.184,77	90.752,58	95.743,95	101.009,87	106.565,41	112.426,51
Outras Transf. dos Estados	983.687,98	611.885,51	1.893.351,80	500.000,00	627.500,00	556.512,50	587.120,89	619.412,33
Transferências dos Municípios	1.200.991,05	-	-	-	-	-	-	-
Transf. Recursos do SUS	-	-	-	-	-	-	-	-



Estado do Rio de Janeiro  
MUNICÍPIO DE PARACAMBI  
Plano Plurianual 2014-2017

Outras Transf.dos Municípios	1.200.991,05	-	-	-	-	-	-	-	-
Transferências Multigovernamentais	10.591.571,85	11.671.897,45	13.102.145,73	13.796.559,45	14.555.370,22	15.355.915,59	16.200.490,94	17.091.517,95	17.091.517,95
Transf.Recursos do FUNDEB	10.591.571,85	11.671.897,45	13.102.145,73	13.796.559,45	14.555.370,22	15.355.915,59	16.200.490,94	17.091.517,95	17.091.517,95
Transf.Complementação ao FUNDEB	-	-	-	-	-	-	-	-	-
Outras Transf.Multigovernamentais	-	-	-	-	-	-	-	-	-
Transf.Convênios União/Estados/Municípios	591.659,51	575.841,69	300.230,41	2.200.000,00	2.321.000,00	2.448.855,00	2.583.331,03	2.725.414,23	2.725.414,23
Convênios para Saúde	-	-	-	-	-	-	-	-	-
Convênios para Prog.Educação	-	-	-	-	-	-	-	-	-
Convênios para Prog.Assist.Social	591.659,51	575.841,69	300.230,41	200.000,00	211.000,00	222.805,00	234.848,28	247.764,93	247.764,93
Convênios para Combate à Fome	-	-	-	-	-	-	-	-	-
Convênios para Saneamento Básico	-	-	-	-	-	-	-	-	-
Outras Transf.Convênios	-	-	-	2.000.000,00	2.110.000,00	2.226.050,00	2.348.482,75	2.477.649,30	2.477.649,30
Outras Transf.Correntes	-	-	32.000,00	-	-	-	-	-	-
<b>Outras Receitas Correntes</b>	<b>602.449,80</b>	<b>1.002.452,58</b>	<b>984.923,22</b>	<b>1.047.654,15</b>	<b>1.105.275,13</b>	<b>1.168.085,26</b>	<b>1.230.198,85</b>	<b>1.297.859,79</b>	<b>1.297.859,79</b>
Multas e Juros de Mora de Tributos	159.050,06	166.728,28	93.480,46	98.434,92	103.848,85	109.560,53	115.586,36	121.943,61	121.943,61
Multas da Legislação e Outras Receitas de Trânsito	7.497,15	3.854,19	5.510,19	5.802,23	6.121,35	6.458,03	6.813,22	7.187,95	7.187,95
Multas e Juros de Mora Outras Origens	-	-	152.966,07	161.073,27	169.932,30	179.278,58	189.138,90	199.541,54	199.541,54
Receitas da Dívida Ativa Tributária	159.050,06	566.084,97	567.045,25	597.098,65	629.939,07	664.585,72	701.137,94	739.700,52	739.700,52
Receitas da Dívida Ativa Outras Origens	-	-	-	-	-	-	-	-	-
Receitas Correntes Diversas	276.852,53	245.785,14	175.821,25	185.245,08	195.433,56	206.182,40	217.522,43	229.486,17	229.486,17
<b>Receitas de Capital (B)</b>	<b>8.428.704,31</b>	<b>9.088.016,25</b>	<b>1.511.409,41</b>						(continuação)
<b>Operações de Crédito</b>									
<b>Alienação de Bens</b>									
<b>Amort. de Empréstimos/Financ.</b>									
<b>Transf. de Capital</b>	<b>8.428.704,31</b>	<b>9.088.016,25</b>	<b>1.511.409,41</b>						
Transf. Intergovernamentais	-	-	-						
Transf.Convênios	8.428.704,31	9.088.016,25	1.511.409,41						
Convênios para Saúde	-	-	407.360,00						
Convênios para Prog.Educação	-	-	-						
Convênios para Prog.Assist.Social	-	-	-						



Estado do Rio de Janeiro  
**MUNICÍPIO DE PARACAMBI**  
Plano Plurianual 2014-2017

Convênios para Combate à Fome	-	-	-	
Convênios para Saneamento Básico	7.978.704,31	7.286.016,25	1.104.049,41	
Outras Transf Convênios	450.000,00	1.800.000,00	-	
Outras Transferências	-	-	-	
<b>Outras Receitas de Capital</b>	-	-	-	



TABELA I - A

PREFEITURA MUNICIPAL DE PARACAMBI

DEMONSTRATIVO DA RECEITA CORRENTE LÍQUIDA - 2010/2017

ESPECIFICAÇÃO	2010	2011	2012	2013	2014	2015	2016	R\$ em 2013 2017
<b>I - RECEITAS CORRENTES(*)</b>	<b>91.797.378,60</b>	<b>102.191.668,93</b>	<b>111.619.046,37</b>	<b>111.897.848,51</b>	<b>118.052.037,37</b>	<b>124.544.595,77</b>	<b>131.394.124,42</b>	<b>138.620.136,46</b>
<b>Receita Tributária</b>	<b>6.769.969,04</b>	<b>7.588.379,14</b>	<b>7.667.495,23</b>	<b>7.772.614,05</b>	<b>8.200.107,83</b>	<b>8.651.113,76</b>	<b>9.126.925,01</b>	<b>9.628.905,89</b>
IPTU	793.830,39	905.632,85	980.347,81	1.040.149,03	1.097.357,22	1.157.711,87	1.221.386,02	1.288.562,25
ISS	5.015.988,66	5.663.888,99	5.631.866,43	5.688.185,09	6.001.035,27	6.331.092,21	6.679.302,29	7.046.683,91
ITBI	60.028,53	142.648,81	100.832,74	106.378,54	112.225,36	118.401,98	124.914,08	131.784,36
Outras	900.121,46	876.208,49	954.448,25	937.901,39	989.485,97	1.043.907,70	1.101.322,62	1.161.895,37
<b>Transferências Correntes</b>	<b>83.020.131,17</b>	<b>91.802.054,52</b>	<b>101.342.967,44</b>	<b>101.335.168,49</b>	<b>106.908.602,76</b>	<b>112.788.575,91</b>	<b>118.991.947,59</b>	<b>125.536.504,71</b>
Cota-Parte do FPM	13.322.754,79	16.370.339,55	17.343.455,22	18.297.345,26	19.303.699,25	20.365.402,70	21.485.499,85	22.667.202,35
Cota-Parte do IPVA	1.096.337,72	1.385.536,87	1.582.970,09	2.049.946,27	2.162.693,31	2.281.641,44	2.407.131,72	2.539.523,97
Cota-Parte do ICMS	13.978.059,50	15.700.319,55	17.381.930,73	18.424.846,57	19.438.213,14	20.507.314,86	21.635.217,17	22.825.154,12
Transferência do FUNDEB	10.591.571,85	11.671.897,45	13.102.145,73	13.796.559,45	14.555.370,22	15.355.915,59	16.200.490,94	17.091.517,95
Outras Transferências	44.031.407,31	46.473.961,10	51.932.465,67	48.766.470,94	51.448.626,85	54.278.301,32	57.263.607,89	60.413.106,33
<b>Demais Receitas Correntes</b>	<b>2.007.278,39</b>	<b>3.001.236,27</b>	<b>2.608.583,70</b>	<b>2.790.065,96</b>	<b>2.943.326,78</b>	<b>3.104.906,09</b>	<b>3.275.251,82</b>	<b>3.464.725,87</b>
<b>II - DEDUÇÕES</b>	<b>5.657.684,06</b>	<b>6.668.434,52</b>	<b>7.131.292,38</b>	<b>7.842.736,39</b>	<b>8.274.086,89</b>	<b>8.663.259,18</b>	<b>7.029.738,44</b>	<b>7.415.374,05</b>
Contribuições Previdenciárias do Regime Próprio	1.940,22	4.442,46	4.821,83	5.086,82	5.366,59	5.661,76	5.973,15	6.301,68
Compensação Financeira entre Regimes	-	-	-	-	-	-	-	-
Deduções para o FUNDEB	5.655.743,84	6.663.992,06	7.126.470,75	7.837.649,57	8.268.720,30	8.657.597,43	7.023.765,29	7.410.072,36
<b>III-RECEITA CORRENTE LÍQUIDA (I-II)</b>	<b>86.139.694,54</b>	<b>95.523.234,41</b>	<b>104.487.753,99</b>	<b>104.055.112,12</b>	<b>109.777.950,48</b>	<b>117.881.336,58</b>	<b>124.364.385,98</b>	<b>131.203.762,41</b>

(\*) Difere do Total de Receitas Correntes da Tabela I, pois as deduções para o FUNDEB são feitas no bloco II desta Tabela.



Estado do Rio de Janeiro  
MUNICÍPIO DE PARACAMBI  
Plano Plurianual 2014-2017

TABELA II  
PREFEITURA MUNICIPAL DE PARACAMBI  
Aplicação dos Recursos na Manutenção e no Desenvolvimento do Ensino - 2010/2017  
Constituição Federal - Artigo 212  
Emenda Constitucional no.14 de 12/09/1996

RECEITA	DISCRIMINAÇÃO		VALOR				
	2012	2013	2014	2015	2016	2017	
<b>IMPOSTOS PRÓPRIOS (A)</b>	<b>7.818.162</b>	<b>7.930.246</b>	<b>8.386.410</b>	<b>8.826.562</b>	<b>9.312.023</b>	<b>9.824.186</b>	
IPTU	980.348	1.040.149	1.097.357	1.157.712	1.221.386	1.288.562	
IRRF	444.589	400.000	422.000	445.210	469.697	495.530	
ITBI	100.833	106.379	112.229	118.402	124.914	131.784	
ISS	5.631.866	5.688.185	6.001.035	6.331.092	6.679.302	7.046.664	
Receita da Dívida Ativa, Multas e Juros de Mora sobre Tributos	660.526	695.534	733.786	774.146	816.724	861.644	
<b>TRANSFERÊNCIAS DO ESTADO (B)</b>	<b>19.421.804</b>	<b>20.799.793</b>	<b>21.943.781</b>	<b>23.150.689</b>	<b>24.423.977</b>	<b>26.767.296</b>	
IPI-EX (Art.159, CF/1998)	456.703	325.000	342.875	361.733	381.628	402.618	
IPVA (Art.158, CF/1998)	1.582.970	2.049.946	2.162.693	2.281.641	2.407.132	2.539.524	
ICMS (Art.153, CF/1998)	17.381.930,73	18.424.846,57	19.438.213,14	20.507.314,86	21.635.217,17	22.825.154,12	
<b>TRANSFERÊNCIAS DA UNIÃO (C)</b>	<b>17.426.842,36</b>	<b>18.366.455,01</b>	<b>19.399.820,04</b>	<b>20.486.810,14</b>	<b>21.592.484,70</b>	<b>22.780.071,36</b>	
Transferência Financeira LC nº 87/96	71.194,08	75.109,75	79.240,79	83.599,03	88.196,98	93.047,82	
FPM (Art. 159, CF/1998)	17.343.455,22	18.297.345,26	19.303.699,25	20.365.402,70	21.485.499,85	22.667.202,35	
ITR (Art. 158, CF/1998)	12.193,06	16.000,00	16.830,00	17.808,40	18.787,86	19.821,19	
IOC S/OURO (Art.153, Par.5o., CF/1998)	-	-	-	-	-	-	
<b>TRANSFERÊNCIA FUNDEB, inclusive para complementação (D)</b>	<b>13.102.145,73</b>	<b>13.796.559,45</b>	<b>14.556.370,22</b>	<b>15.355.915,59</b>	<b>16.200.490,94</b>	<b>17.091.517,95</b>	
<b>DEDUÇÕES PARA CONSTITUIÇÃO DO FUNDEB (E)</b>	<b>-7.128.470,75</b>	<b>-7.837.649,57</b>	<b>-8.268.720,30</b>	<b>-8.657.597,43</b>	<b>-9.023.765,29</b>	<b>-9.410.072,38</b>	
FPM - Dedução para o FUNDEB	-3.225.562,34	-3.659.469,05	-3.860.739,85	-3.054.810,41	-3.222.824,98	-3.400.080,35	
IPI-EXP - Dedução para o FUNDEB	-91.340,65	-65.000,00	-68.575,00	-54.259,97	-57.244,27	-60.392,70	
Dedução LC 87/96 p/FUNDEB	-14.238,72	-15.021,95	-15.848,16	-12.539,86	-13.229,55	-13.957,17	
Dedução ITR para FUNDEB	-2.348,55	-3.200,00	-3.376,00	-3.561,68	-3.757,57	-3.964,24	
Dedução IPVA para FUNDEB	-316.594,27	-409.989,25	-432.538,66	-456.328,29	-481.426,34	-507.804,75	
ICMS - Dedução para o FUNDEB	-3.476.386,22	-3.684.969,31	-3.887.642,63	-3.076.097,23	-3.245.282,58	-3.423.773,12	
<b>DESPESA</b>							
Pessoal Ativo +Outras Desp de Pessoal Art.18 LRF+ Contr.Patronal (F)	6.645.744,10	6.944.802,58	7.257.319,70	7.583.896,04	7.926.173,45	8.281.806,28	
Outras Despesas Correntes (G)	5.516.696,80	5.764.949,18	6.024.370,52	6.285.467,51	6.578.783,55	6.874.807,91	
Investimentos/Inversões (H)	894.995,91	835.270,73	977.357,81	1.021.339,01	1.067.269,27	1.115.327,74	
<b>DESPESA COM MANUTENÇÃO DE ENSINO (I) = F+G+H</b>	<b>13.057.436,81</b>	<b>13.545.021,47</b>	<b>14.259.047,83</b>	<b>14.890.702,57</b>	<b>15.572.226,27</b>	<b>16.271.941,93</b>	
<b>VALOR MÍNIMO (J) = 25% X [(A+B+C)] + (D+E)</b>	<b>17.142.328,97</b>	<b>17.738.533,40</b>	<b>18.714.152,74</b>	<b>21.809.333,63</b>	<b>23.008.846,98</b>	<b>24.274.333,66</b>	



TABELA III

PREFEITURA MUNICIPAL DE PARACAMBI

EMENDA CONSTITUCIONAL No.29

APLICAÇÃO EM AÇÕES E SERVIÇOS PÚBLICOS DE SAÚDE - 2012/2017

	R\$ em 2013					
RECEITA ESTIMADA 2001	2012	2013	2014	2015	2016	2017
<b>Receita Tributária (A)</b>	<b>7.818.182</b>	<b>7.930.246</b>	<b>8.366.410</b>	<b>8.826.562</b>	<b>9.312.023</b>	<b>9.824.186</b>
IPTU	980.348	1.040.149	1.097.357	1.157.712	1.221.386	1.288.582
IRRF	444.589	400.000	422.000	445.210	469.697	495.530
ITBI	100.833	106.379	112.229	118.402	124.914	131.784
ISS	5.631.866	5.688.185	6.001.035	6.331.092	6.679.302	7.046.664
Receita da Dívida Ativa, Multas e Juros de Mora sobre Tributos	660.526	695.534	733.788	774.146	816.724	861.644
<b>Transferências Constitucionais (B)</b>	<b>36.848.446,17</b>	<b>39.188.247,85</b>	<b>41.343.601,48</b>	<b>43.617.499,57</b>	<b>46.016.462,04</b>	<b>48.547.367,45</b>
FPM (Art.159, CF/1998)	17.343.455,22	18.297.345,26	19.303.699,25	20.365.402,70	21.485.499,85	22.667.202,35
ITR (Art.158, CF/1998)	12.193,06	16.000,00	16.880,00	17.808,40	18.787,86	19.821,19
IPI-EX (Art.159, CF/1998)	456.702,99	325.000,00	342.875,00	361.733,13	381.628,45	402.818,01
Transferência Financeira LC nº 87/96	71.194,08	75.109,75	79.240,79	83.599,03	88.196,98	93.047,82
IPVA (Art.158, CF/1998)	1.582.970,09	2.049.946,27	2.162.693,31	2.281.641,44	2.407.131,72	2.539.523,97
ICMS (Art.158, CF/1998)	17.381.930,73	18.424.846,57	19.438.213,14	20.507.314,86	21.635.217,17	22.825.154,12
<b>Total das Receitas (C) = (A) + (B)</b>	<b>44.666.607,87</b>	<b>47.118.494,09</b>	<b>49.710.011,26</b>	<b>52.444.061,88</b>	<b>55.328.485,28</b>	<b>58.371.551,97</b>
<b>DESPESA FIXADA 2001</b>						
<b>Pessoal Ativo +Outras Desp de Pessoal Art.18 LRF+ Contr.Patronal (D)</b>	<b>9.807.000,00</b>	<b>10.114.000,00</b>	<b>10.670.338,56</b>	<b>11.257.407,20</b>	<b>11.798.753,59</b>	<b>12.529.500,00</b>
<b>Outras Despesas Correntes (E)</b>	<b>26.096.000,00</b>	<b>21.791.000,00</b>	<b>22.990.365,63</b>	<b>24.284.857,15</b>	<b>25.568.874,29</b>	<b>26.940.252,38</b>
<b>Investimentos/Inversões (F)</b>	<b>350.000,00</b>	<b>369.500,00</b>	<b>368.820,28</b>	<b>410.200,00</b>	<b>432.366,66</b>	<b>450.389,87</b>
<b>Total das Despesas (G) = (D) + (E) + (F)</b>	<b>36.253.000,00</b>	<b>32.274.500,00</b>	<b>34.029.524,47</b>	<b>35.952.464,35</b>	<b>37.800.000,00</b>	<b>39.920.142,25</b>
<b>Participação (H) = (G) / (C)</b>	<b>0,81</b>	<b>0,68</b>	<b>0,68</b>	<b>0,68</b>	<b>0,68</b>	<b>0,68</b>



TABELA IV

PREFEITURA MUNICIPAL DE PARACAMBI

EMENDA CONSTITUCIONAL No.25

BASE DE CÁLCULO DO LIMITE DE DESPESAS DO LEGISLATIVO -  
2009/2013

R\$ em 2013

RECEITA DO ANO ANTERIOR	ANO DA DESPESA				
	2013	2014	2015	2016	2017
<b>Receita Tributária (A)</b>	<b>7.667.495,23</b>	<b>7.772.614,95</b>	<b>8.200.107,83</b>	<b>8.651.113,76</b>	<b>9.126.925,01</b>
IPTU	980.347,81	1.040.149,03	1.097.357,22	1.157.711,87	1.221.386,02
IRRF	444.589,11	400.000,00	422.000,00	445.210,00	469.696,55
ITBI	100.832,74	106.378,54	112.229,36	118.401,98	124.914,08
ISS	5.631.866,43	5.688.185,09	6.001.035,27	6.331.092,21	6.679.302,29
TAXAS	509.859,14	537.901,39	567.485,97	598.697,70	631.626,07
Contribuição de Melhoria	-	-	-	-	-
<b>Transferências Constitucionais (B)</b>	<b>36.848.446,17</b>	<b>39.188.247,95</b>	<b>41.343.601,48</b>	<b>43.617.499,57</b>	<b>46.016.462,04</b>
FPM (Art.159, CF/1998)	17.343.455,22	18.297.345,26	19.303.699,25	20.365.402,70	21.485.499,85
ITR (Art.158, CF/1998)	12.193,06	16.000,00	16.880,00	17.808,40	18.787,86
IPI-EX (Art.159, CF/1998)	456.702,99	325.000,00	342.875,00	361.733,13	381.628,45
Transferência Financeira LC nº 87/96	71.194,06	75.109,75	79.240,79	83.599,03	88.196,98
IOC S/OURO (Art.153, Par.5º., CF/1998)	-	-	-	-	-
IPVA (Art.158 CF/1998)	1.582.970,09	2.049.948,27	2.162.693,31	2.281.641,44	2.407.131,72
ICMS (Art.158, CF/1998)	17.381.930,73	18.424.846,57	19.438.213,14	20.507.314,86	21.635.217,17
<b>TOTAL DA RECEITA DO ANO ANTERIOR (C) = (A) + (B)</b>	<b>44.515.941,40</b>	<b>46.960.861,91</b>	<b>49.543.709,31</b>	<b>52.268.613,32</b>	<b>55.143.387,06</b>
<b>Percentual para cálculo*</b>	8,0%				
<b>Limite da despesa para o ano</b>					
<b>Legislativo Total (D) 8,0% de (C)</b>	<b>2.130.000,00</b>	<b>3.756.868,95</b>	<b>3.963.496,74</b>	<b>4.181.489,07</b>	<b>4.411.470,96</b>
<b>Legislativo: Folha de Pagamento (E) = 70% (D)</b>	<b>670.000,00</b>	<b>2.629.808,27</b>	<b>2.774.447,72</b>	<b>2.927.042,36</b>	<b>3.088.029,68</b>
<b>Despesa Prevista</b>					
<b>Legislativo Total</b>	<b>1.480.000,00</b>	<b>1.540.300,00</b>	<b>1.625.016,50</b>	<b>1.714.392,41</b>	<b>1.808.683,99</b>
<b>Pessoal Ativo + Outras Desp. Pessoal</b>	<b>870.000,00</b>	<b>706.860,00</b>	<b>745.726,76</b>	<b>786.741,72</b>	<b>830.012,52</b>

\* Informar percentual para o Município, de acordo com a Emenda Constitucional nº 25





**TABELA V**  
**PREFEITURA MUNICIPAL DE PARACAMBI**  
**DEMONSTRATIVO DA DESPESA DE PESSOAL EM RELAÇÃO À RECEITA CORRENTE LÍQUIDA - 2004/2009**

R\$ em 2013

DESPESAS DE PESSOAL	DESPESAS LIQUIDADAS					
	2012	2013	2014	2015	2016	2017
Pessoal Ativo+Outras Desp de Pessoal Art.18 LRF+ Contr.Patronal (A)	27.325.518,90	28.773.771,40	43.574.600,04	48.993.135,24	48.372.583,78	52.088.566,26
Pessoal Inativo e Pensionistas (B)	308.383,00	324.727,30	341.837,89	260.060,55	376.145,79	389.230,38
(-) Inativos com recursos vinculados (C)	4.821,63	8.086,82	5.366,69	1.661,76	5.973,15	8.301,68
(-) Outras despesas não Computadas (D)*						
<b>DESPESA LÍQUIDA TOTAL (E) = (A+B)-(C+D)</b>	<b>27.629.080,27</b>	<b>28.989.411,88</b>	<b>43.211.186,14</b>	<b>47.122.412,93</b>	<b>48.748.756,38</b>	<b>52.481.204,96</b>
<b>RECEITA CORRENTE LÍQUIDA - RCL (F)</b>	<b>104.487.753,99</b>	<b>104.088.112,12</b>	<b>109.777.356,46</b>	<b>117.661.334,56</b>	<b>124.364.366,90</b>	<b>131.203.792,41</b>
<b>DESPESA LÍQUIDA TOTAL / RCL (G=E/F)</b>	<b>0,26</b>	<b>0,28</b>	<b>0,40</b>	<b>0,40</b>	<b>0,40</b>	<b>0,40</b>

\* Incentivação por demissão e Incentivo à demissão voluntária + decorrentes de decisão judicial + despesas de exercícios anteriores.

Obs: consideramos que as fontes vinculadas para o pagamento de inativos incluem receitas de contrib. previdenciária e de compensação entre regimes e a receita de valores mobiliários relativos à previdência. Cada município deverá adaptar este cálculo a sua sistemática.



TABELA V - A

PREFEITURA MUNICIPAL DE PARACAMBI

DESPESAS DE PESSOAL-DISTRIBUIÇÃO POR ÁREA-2014/2017

	2014	2015	2016	2017
<b>Despesa de Pessoal (F)= G+H</b>	<b>43.911.180,19</b>	<b>47.152.534,63</b>	<b>49.746.764,39</b>	<b>62.481.504,96</b>
<b>Pessoal Ativo +Outras Desp de Pessoal*+Contr.Patronal (G)</b>	<b>43.571.328,94</b>	<b>46.798.132,78</b>	<b>49.372.894,38</b>	<b>62.099.506,29</b>
Saúde	10.670.338,88	11.257.257,60	11.870.353,59	12.000.553,04
Educação	7.257.813,70	7.583.898,04	7.908.173,45	8.263.808,28
Legislativo	709.850,00	746.726,75	736.741,72	800.912,52
Outros	24.940.101,57	27.211.350,39	28.798.615,62	31.034.232,46
<b>Inativos, excluída com recursos vinculados (H)</b>	<b>339.851,25</b>	<b>354.401,85</b>	<b>373.869,99</b>	<b>382.000,20</b>

Inclui Outras Desp de Pessoal Art. 18 LRF e Outras Despesas não Computadas, Tabela V.



TABELA VI

PREFEITURA MUNICIPAL DE PARACAMBI

AVALIAÇÃO DE RECURSOS DISPONÍVEIS PARA PLANEJAMENTO-Previsto 2013 e PPA 2014-2017

	2013	2014	2015	2016	2017
<b>RECEITA TOTAL</b>	<b>104.060.198,94</b>	<b>109.783.317,08</b>	<b>117.886.998,34</b>	<b>124.370.359,13</b>	<b>131.210.064,09</b>
<b>Receita Corrente</b>	<b>104.060.198,94</b>	<b>109.783.317,08</b>	<b>117.886.998,34</b>	<b>124.370.359,13</b>	<b>131.210.064,09</b>
<b>Receita Tributária</b>	<b>7.772.814,05</b>	<b>8.200.107,83</b>	<b>8.661.113,76</b>	<b>9.126.825,01</b>	<b>9.828.905,89</b>
<b>Transferências Correntes+ Rec de Serviços Saúde</b>	<b>93.497.518,82</b>	<b>98.639.882,47</b>	<b>106.130.978,49</b>	<b>111.968.182,30</b>	<b>118.126.432,33</b>
Transferências não Vinculadas	42.310.598,28	44.637.681,19	49.158.856,14	51.862.382,23	54.714.813,25
Transf.SUS + Rec.Serviços de Saúde	29.921.021,39	31.566.677,57	33.302.844,84	35.134.501,30	37.066.898,88
Transferência do FUNDEB	13.796.559,45	14.555.370,22	15.365.915,59	16.200.490,94	17.091.517,95
Outras Transf. Vinculadas	7.469.339,79	7.880.153,48	8.313.561,93	8.770.807,83	9.253.202,26
Convênios Saúde	-	-	-	-	-
FNDE + Convênios Educação	5.136.974,72	5.421.618,33	5.719.807,34	6.034.396,75	6.366.288,57
FNAS+Outros convênios correntes	239.612,51	252.791,19	296.694,71	281.362,92	296.837,88
CIDE	90.752,56	95.743,95	101.009,87	106.565,41	112.426,51
Saneamento Básico	-	-	-	-	-
Outros Convênios	2.000.000,00	2.110.000,00	2.226.050,00	2.348.482,75	2.477.649,30
<b>Demais Receitas Correntes</b>	<b>2.790.065,96</b>	<b>2.943.326,78</b>	<b>3.104.906,99</b>	<b>3.275.251,82</b>	<b>3.454.725,87</b>
Multas da Legislação e Outras Receitas de Trânsito	5.802,23	6.121,35	6.458,03	6.813,22	7.187,95
Receita de Valores Mobiliários	332.478,82	350.765,16	370.057,24	390.410,39	411.882,98
Educação- FUNDEB	10.231,69	10.794,43	11.388,12	12.014,47	12.675,26
Educação-outros	-	-	-	-	-
Saúde	40.000,00	42.200,00	44.521,00	46.969,66	49.552,99
Assistência social	87.116,77	91.908,20	96.963,15	102.296,12	107.922,41
Recursos Previdenciários	-	-	-	-	-
Outros Vinculados	25.166,51	26.550,67	28.010,95	29.561,56	31.178,89
Não Vinculados	169.983,85	179.311,87	189.174,02	199.578,59	210.555,41
Outras Receitas Correntes	2.451.784,91	2.586.440,27	2.728.390,83	2.878.028,21	3.035.654,96
<b>Receitas de Capital</b>	<b>-</b>	<b>-</b>	<b>-</b>	<b>-</b>	<b>-</b>
Operações de Crédito	-	-	-	-	-
Convênios para Saúde	-	-	-	-	-
Convênios para Prog.Educação	-	-	-	-	-
Convênios para Prog.Assist.Social	-	-	-	-	-
Convênios para Combate à Fome	-	-	-	-	-
Convênios para Saneamento Básico	-	-	-	-	-
Outras Transf.Convênios	-	-	-	-	-
Outras Receitas de Capital	-	-	-	-	-
<b>DESPESAS QUE NÃO INTEGRAM O PPA</b>	<b>-</b>	<b>-</b>	<b>-</b>	<b>-</b>	<b>-</b>
<b>Serviço da Dívida</b>	<b>-</b>	<b>-</b>	<b>-</b>	<b>-</b>	<b>-</b>
Jurcs e Encargos da Dívida	-	-	-	-	-



Estado do Rio de Janeiro  
MUNICÍPIO DE PARACAMBI  
Plano Plurianual 2014-2017

Amortização

Outras Operações Especiais					
Reserva de Contingência					
Demais Operações Especiais					
<b>DESPESAS QUE INTEGRAM O PPA</b>	<b>104.080.198,94</b>	<b>109.783.317,08</b>	<b>117.386.998,34</b>	<b>124.370.359,13</b>	<b>131.210.064,09</b>
<b>Despesas Vinculadas/Obrigações legais</b>	<b>86.262.877,15</b>	<b>89.815.236,73</b>	<b>94.611.799,34</b>	<b>98.665.721,14</b>	<b>104.990.865,15</b>
<b>Despesas com serviços de saúde</b>	<b>62.235.471,39</b>	<b>65.658.422,32</b>	<b>69.269.836,56</b>	<b>73.079.465,50</b>	<b>77.088.836,11</b>
Recursos do Tesouro-EC nº 29	32.274.450,00	34.049.544,75	35.922.269,71	37.897.994,55	39.982.384,25
Pessoal	10.114.065,00	10.670.338,58	11.257.207,20	11.876.353,59	12.529.553,04
Outras de custeio e capital	22.160.385,00	23.379.206,18	24.665.062,51	26.021.640,95	27.452.831,21
Transfer SUS + Rec.Serviços de Saúde+ Rec.Val Mobil.	29.961.021,39	31.608.877,57	33.347.365,84	35.181.470,96	37.116.451,86
Convênios Saúde	-	-	-	-	-
<b>Despesas com Educação</b>	<b>18.794.227,88</b>	<b>19.681.480,20</b>	<b>20.631.900,03</b>	<b>21.617.647,48</b>	<b>22.650.905,74</b>
Manut.Desenv.Ensino(Tesouro +FUNDEB)+ Rec Val Mob	13.655.253,15	14.269.841,86	14.912.092,89	15.583.250,74	16.284.617,17
Pessoal e encargos sociais	6.944.802,68	7.257.318,70	7.583.898,04	7.925.173,45	8.281.806,26
Outras de custeio e capital	6.710.450,57	7.012.523,16	7.328.194,65	7.658.077,29	8.002.810,91
FNDE + outros Conv. Educ+ Rec.Val Mov	5.138.974,72	5.421.618,33	5.719.807,34	6.034.396,75	6.366.288,57
<b>Despesas com Legislativo</b>	<b>1.460.000,00</b>	<b>1.540.300,00</b>	<b>1.625.016,50</b>	<b>1.714.392,41</b>	<b>1.808.683,99</b>
EC nº25	1.460.000,00	1.540.300,00	1.625.016,50	1.714.392,41	1.808.683,99
Folha de Pagamento	670.000,00	706.850,00	745.726,75	786.741,72	830.012,52
Outras de custeio e capital	790.000,00	833.450,00	879.289,75	927.650,69	978.671,47
<b>Outras Despesas com Rec. Vincul./Convênios/Oper.Créd.</b>	<b>2.446.460,68</b>	<b>2.583.115,36</b>	<b>2.725.186,71</b>	<b>2.875.071,98</b>	<b>3.033.200,94</b>
CIDE	90.752,56	95.743,95	101.009,87	106.565,41	112.426,51
Multas da Legislação e Outras Receitas de Trânsito	5.802,23	6.121,35	6.458,03	6.813,22	7.187,95
Convênio Saneamento	-	-	-	-	-
Assistência Social+ Rec.Val.Mobiliários	326.729,28	344.699,39	363.657,86	383.659,04	404.760,29
Outros Convênios+ Rec. Val. Mobiliários	2.025.186,51	2.136.550,67	2.254.060,95	2.378.034,31	2.508.826,19
Contrapartidas de Convênios	-	-	-	-	-
Projetos com Recursos de Operações de Crédito	-	-	-	-	-
<b>Inativos</b>	<b>324.727,30</b>	<b>341.937,85</b>	<b>360.080,55</b>	<b>379.143,76</b>	<b>399.238,38</b>
<b>Recursos sem vinculação/obrigações legais</b>	<b>18.797.321,78</b>	<b>19.968.081,35</b>	<b>23.275.199,00</b>	<b>24.704.638,00</b>	<b>26.219.198,94</b>
Pes.I Ativo + Outras Desp.Pes.( exc.saúde.educ. legis)	...	24.940.101,67	27.211.303,85	28.784.315,02	30.447.196,45
Outras desp. de custeio e capital	...	(4.972.020,31)	(3.936.104,85)	(4.079.677,02)	(4.227.997,51)

1. Percentual médio de contrapartida de convênios

2. Percentual médio de contrapartida de operações de crédito

0,2

3. Para os convênios de saúde e educação, a contrapartida será financiada com recursos próprios de vinculação obrigatória.



## Anexo III

### - PROGRAMAS E AÇÕES POR ÓRGÃOS

01. Gabinete do Prefeito;
02. Cultura de Turismo;
03. Guarda Municipal;
04. Superintendência de Defesa Civil;
05. Secretaria de Governo;
06. Procuradoria Geral;
07. Controladoria;
08. Secretaria de Planejamento;
09. Secretaria de Desenvolvimento Econômico, Infraestrutura e Energia;
10. Secretaria de Administração;
11. Secretaria de Finanças;
12. Secretaria de Educação e Esportes;
13. Secretaria de Saúde;
14. Secretaria de Obras e Serviços Públicos;
15. Secretaria de Trânsito e Transportes;
16. Secretaria de Meio Ambiente e Desenvolvimento Sustentável;
17. Secretaria de Agricultura;
18. Secretaria de Assistência Social;
19. Ouvidoria Geral;
26. Câmara Municipal;
28. Secretaria de Relações Institucionais;
30. Secretaria de Trabalho e Emprego;
31. Secretaria de Direitos dos Idosos.



Programa: (06) ADMINISTRAÇÃO GOVERNAMENTAL - GABINETE DO PREFEITO

<b>Horizonte temporal:</b>	Contínuo	<b>Público Alvo:</b>	População do Município	<b>Tipo:</b>	APOIO ADMINISTRATIVO	<b>Eixo Programático</b>	GESTÃO DEMOCRÁTICA E INTEGRADA
<b>Objetivo:</b>	Promover ações indispensáveis ao funcionamento administrativo e operacional dos órgãos da Prefeitura, modernizando-os e adequando-os a novas demandas da administração pública.						
<b>Justificativa:</b>	O aumento de funções básicas na gestão pública requer uma estrutura administrativa com maior capacidade e agilidade no atendimento das necessidades demandadas pela população e pelos demais órgãos municipais.						
<b>Indicadores:</b>	Números de atendimentos; Audiências realizadas; Reuniões de governo realizadas.						

Consolidação dos Valores do Programa (Em R\$ 1,00)

<b>Recursos</b>	<b>Municipal:</b>	<b>Estadual:</b>	<b>Federal:</b>	<b>Op. De Crédito</b>	<b>Parcerias</b>	<b>Total</b>			
	8.751.384,61	-	-	-	-	8.751.384,61			
<b>Dados Financeiros:</b>						<b>2014</b>	<b>2015</b>	<b>2016</b>	<b>2017</b>
						2.000.541,70	2.131.795,30	2.249.965,21	2.369.082,46

<b>Função – Subfunção</b>	<b>AÇÃO</b>						<b>Órgão Responsável</b>			
04 / 122	COD. 2112 - ADEQUAÇÃO E MANUTENÇÃO DOS RECURSOS HUMANOS DO GABINETE DO PREFEITO						GAP			
<b>Recursos</b>	<b>Municipal:</b>	<b>Estadual:</b>	<b>Federal:</b>	<b>Op. De Crédito</b>	<b>Parcerias</b>	<b>Total</b>				
	1.669.353,46	-	-	-	-	1.669.353,46				
<b>Produto (Bem ou Serviço)</b>	<b>Unidade de Medida</b>	<b>Tipo (Proj. ou Ativ.)</b>	<b>Meta / R\$</b>	<b>Financeiro / Físico</b>						
				<b>2014</b>	<b>2015</b>	<b>2016</b>	<b>2017</b>	<b>Total</b>		
Remuneração e Encargo	Verba (VB)	Ativ.	<b>Meta</b>	VB	VB	VB	VB	VB		
			<b>Valor</b>	381.600	404.496	428.765,76	454.491,70	1.669.353,46		

<b>Função – Subfunção</b>	<b>AÇÃO</b>						<b>Órgão Responsável</b>			
04 / 122	COD. 2009 - MANUTENÇÃO DO GABINETE DO PREFEITO						GAP			
<b>Recursos</b>	<b>Municipal:</b>	<b>Estadual:</b>	<b>Federal:</b>	<b>Op. De Crédito</b>	<b>Parcerias</b>	<b>Total</b>				
	200.000	-	-	-	-	200.000				
<b>Produto (Bem ou Serviço)</b>	<b>Unidade de Medida</b>	<b>Tipo (Proj. ou Ativ.)</b>	<b>Meta / R\$</b>	<b>Financeiro / Físico</b>						
				<b>2014</b>	<b>2015</b>	<b>2016</b>	<b>2017</b>	<b>Total</b>		
Unidade Administrativa operacionalizada.	Unidade	Ativ.	<b>Meta</b>	01	01	01	01	04		
			<b>Valor</b>	50.000	50.000	50.000	50.000	200.000		



Função - Subfunção	AÇÃO					Órgão Responsável		
04 / 121	CÓD. 2008 - ENCARGOS COM REMUNERAÇÃO DO PREFEITO E VICE					GAP		
Recursos	Municipal:	Estadual:	Federal:	Op. De Crédito	Parcerias	Total		
	2.266.339,57	-	-	-	-	2.266.339,57		
Produto (Bem ou Serviço)	Unidade de Medida	Tipo (Proj. ou Ativ.)	Meta / R\$	Físico/Financeiro				
				2014	2015	2016	2017	Total
Remuneração e Encargo.	Verba (VB)	Ativ.	Meta	VB	VB	VB	VB	VB
			Valor	519.400	550.564	583.597,84	612.777,73	2.266.339,57

Função - Subfunção	AÇÃO					Órgão Responsável		
04 / 122	CÓD. 2113 - PASSAGENS E DESPESAS COM LOCOMOÇÃO					GAP		
Recursos	Municipal:	Estadual:	Federal:	Op. De Crédito	Parcerias	Total		
	80.000	-	-	-	-	80.000		
Produto (Bem ou Serviço)	Unidade de Medida	Tipo (Proj. ou Ativ.)	Meta / R\$	Financeiro / Físico				
				2014	2015	2016	2017	Total
Passagem, Hospedagem, Transporte e Alimentação.	Verba (VB)	Ativ.	Meta	VB	VB	VB	VB	VB
			Valor	20.000	20.000	20.000	20.000	80.000

Função - Subfunção	AÇÃO					Órgão Responsável		
99 / 999	CÓD.2099 - RESERVA DE CONTINGÊNCIA					GAP		
Recursos	Municipal:	Estadual:	Federal:	Op. De Crédito	Parcerias	Total		
	4.535.691,76	-	-	-	-	4.535.691,76		
Produto (Bem ou Serviço)	Unidade de Medida	Tipo (Proj. ou Ativ.)	Meta / R\$	Financeiro / Físico				
				2014	2015	2016	2017	Total
Reserva Orçamentária.	Verba (VB)	Ativ.	Meta	VB	VB	VB	VB	VB
			Valor	1.029.541,70	1.106.735,39	1.167.601,61	1.231.813,06	4.535.691,76



Programa: (06) ADMINISTRAÇÃO GOVERNAMENTAL – SECRETARIA DE CULTURA E TURISMO

<b>Horizonte temporal:</b>	Contínuo	<b>Público Alvo:</b>	População do Município	<b>Tipo:</b>	APOIO ADMINISTRATIVO	<b>Eixo Programático</b>	GESTÃO DEMOCRÁTICA E INTEGRADA		
<b>Objetivo:</b>	Promover ações indispensáveis ao funcionamento administrativo e operacional dos órgãos da Prefeitura, modernizando-os e adequando-os a novas demandas da administração pública.								
<b>Justificativa:</b>	O aumento de funções básicas na gestão pública requer uma estrutura administrativa com maior capacidade e agilidade no atendimento das necessidades demandadas pela população e pelos demais órgãos municipais.								
<b>Indicadores:</b>	Unidade Operacional; Número de atendimento ao Público.								
<b>Consolidação dos Valores do Programa (Em R\$ 1,00)</b>									
<b>Recursos</b>	<b>Municipal:</b>	<b>Estadual:</b>	<b>Federal:</b>	<b>Op. De Crédito</b>	<b>Parcerias</b>	<b>Total</b>			
	1.818.909,80	-	-	-	-	1.818.909,80			
<b>Dados Financeiros:</b>						<b>2014</b>	<b>2015</b>	<b>2016</b>	<b>2017</b>
						417.500	441.350	466.631	493.428,86

<b>Função – Subfunção</b>	<b>AÇÃO</b>							<b>Órgão Responsável</b>	
13 / 128	CÓD. 2118 - ADEQUAÇÃO E MANUTENÇÃO DOS RECURSOS HUMANOS DA SECRETARIA DE CULTURA E TURISMO							SECCULTUR	
<b>Recursos</b>	<b>Municipal:</b>	<b>Estadual:</b>	<b>Federal:</b>	<b>Op. De Crédito</b>	<b>Parcerias</b>	<b>Total</b>			
	1.738.909,86	-	-	-	-	1.738.909,86			
<b>Produto (Bem ou Serviço)</b>	<b>Unidade de Medida</b>	<b>Tipo (Proj. ou Ativ.)</b>	<b>Meta / R\$</b>	<b>Financeiro / Físico</b>					
				<b>2014</b>	<b>2015</b>	<b>2016</b>	<b>2017</b>	<b>Total</b>	
				<b>Meta</b>	<b>VB</b>	<b>VB</b>	<b>VB</b>	<b>VB</b>	<b>VB</b>
Remuneração e Encargo.	Verba (VB)	Ativ.	<b>Valor</b>	397.500	421.350	446.631	473.428,86	1.738.909,86	

<b>Função – Subfunção</b>	<b>AÇÃO</b>							<b>Órgão Responsável</b>	
13 / 122	CÓD. 2070 - MANUTENÇÃO DA SECRETARIA MUNICIPAL DE CULTURA E TURISMO							SECCULTUR	
<b>Recursos</b>	<b>Municipal:</b>	<b>Estadual:</b>	<b>Federal:</b>	<b>Op. De Crédito</b>	<b>Parcerias</b>	<b>Total</b>			
	80.000	-	-	-	-	80.000			
<b>Produto (Bem ou Serviço)</b>	<b>Unidade de Medida</b>	<b>Tipo (Proj. ou Ativ.)</b>	<b>Meta / R\$</b>	<b>Financeiro / Físico</b>					
				<b>2014</b>	<b>2015</b>	<b>2016</b>	<b>2017</b>	<b>Total</b>	
				<b>Meta</b>	01	01	01	01	04
Unidade operacionalizada.	Unidade	Ativ.	<b>Valor</b>	20.000	20.000	20.000	20.000	80.000	





Programa: (49) PARACAMBI CULTURAL

<b>Horizonte temporal:</b>	Contínuo	<b>Público Alvo:</b>	População do Município	<b>Tipo:</b>	FINALÍSTICO	<b>Eixo Programático</b>	CULTURA, LAZER E EDUCAÇÃO
<b>Objetivo:</b>	Implementar Programas, Projetos e Ações que estimulem e preservem as manifestações e tradições locais, valorizando a produção artística cultural, disponibilizando os meios para garantir a democratização do acesso aos bens culturais integrado às atividades de desenvolvimento econômico do município e região.						
<b>Justificativa:</b>	As atividades culturais locais, além de preservar o patrimônio artístico-cultural da nossa cidade, têm desempenhado historicamente um importante papel no desenvolvimento sócio econômico, criando condições para o aumento da produção e difusão de bens e serviços de significativo valor na geração de oportunidades e renda. Numa cidade onde o nível de desemprego vem aumentando a cada ano, deixando várias famílias em situação de vulnerabilidade, o estímulo a cultura passa a ser grande oportunidade de amenizar os riscos sociais.						
<b>Indicadores:</b>	Número de eventos realizados. Números de empregos gerados.						

Consolidação dos Valores do Programa (Em R\$ 1,00)

<b>Recursos</b>	<b>Municipal:</b>	<b>Estadual:</b>	<b>Federal:</b>	<b>Op. De Crédito</b>	<b>Parcerias</b>	<b>Total</b>			
	8.570.266,30	-	-	-	-	8.570.266,30			
<b>Dados Financeiros:</b>						<b>2014</b>	<b>2015</b>	<b>2016</b>	<b>2017</b>
						1.325.000	1.968.564,20	2.314.910	2.961.792,10

<b>Função - Subfunção</b>	<b>AÇÃO</b>						<b>Órgão Responsável</b>			
13 / 392	COD. 2121 - CONSOLIDAÇÃO DO CALENDÁRIO CULTURAL E ARTÍSTICO DA CIDADE						SECCULTUR			
<b>Recursos</b>	<b>Municipal:</b>	<b>Estadual:</b>	<b>Federal:</b>	<b>Op. De Crédito</b>	<b>Parcerias</b>	<b>Total</b>				
	8.470.266,30	-	-	-	-	8.470.266,30				
<b>Produto (Bem ou Serviço)</b>	<b>Unidade de Medida</b>	<b>Tipo (Proj. ou Ativ.)</b>	<b>Meta / R\$</b>	<b>Financeiro / Físico</b>						
				<b>2014</b>	<b>2015</b>	<b>2016</b>	<b>2017</b>	<b>Total</b>		
Eventos realizados	Evento	Ativ.	<b>Meta</b>	15	15	15	15	60		
			<b>Valor</b>	1.300.000	1.943.564,20	2.500.000	2.936.792,10	8.470.266,30		

<b>Função - Subfunção</b>	<b>AÇÃO</b>						<b>Órgão Responsável</b>			
13 / 392	COD. 2123- IMPLANTAÇÃO, ADEQUAÇÃO E MANUTENÇÃO DE EQUIPAMENTOS CULTURAIS						SECCULTUR			
<b>Recursos</b>	<b>Municipal:</b>	<b>Estadual:</b>	<b>Federal:</b>	<b>Op. De Crédito</b>	<b>Parcerias</b>	<b>Total</b>				
	40.000	-	-	-	-	40.000				
<b>Produto (Bem ou Serviço)</b>	<b>Unidade de Medida</b>	<b>Tipo (Proj. ou Ativ.)</b>	<b>Meta / R\$</b>	<b>Financeiro / Físico</b>						
				<b>2014</b>	<b>2015</b>	<b>2016</b>	<b>2017</b>	<b>Total</b>		
Equipamento cultural operacionalizado	Unidade	Ativ.	<b>Meta</b>	01	01	01	01	01		
			<b>Valor</b>	10.000	10.000	10.000	10.000	40.000		



Função - Subfunção		AÇÃO					Órgão Responsável		
13 / 391		COD. 2124 - MANUTENÇÃO DO CLUBE MUNICIPAL CASSINO					SECCULTUR		
Recursos	Municipal:	Estadual:	Federal:	Op. De Crédito	Parcerias	Total			
	60.000	-	-	-	-	60.000			
Produto (Bem ou Serviço)		Unidade de Medida	Tipo (Proj. ou Ativ.)	Meta / R\$	Financeiro / Físico				
Manutenção realizada		Unidade	Ativ.	Meta	2014	2015	2016	2017	Total
				Valor	01	01	01	01	04
					15.000	15.000	15.000	15.000	60.000

Programa: (50) PARACAMBI TURÍSTICA

Horizonte temporal:	Contínuo	Público Alvo:	População em geral	Tipo:	FINALÍSTICO	Eixo Programático	DESENVOLVIMENTO ECONÔMICO MUNICIPAL.		
Objetivo:	Consolidar e ampliar a atividade turística como instrumento de desenvolvimento econômico gerador de oportunidades de renda e de preservação do patrimônio histórico e ambiental do município.								
Justificativa:	A Cidade de Paracambi faz parte de um conjunto de municípios que integram o Circuito do Círculo do Café e que possuem um patrimônio ambiental e equipamentos turísticos com capacidade de se agregar às atividades agropecuárias e ecológicas consolidadas, aumentando o número de oportunidades econômicas.								
Indicadores:	Número de atividades realizadas; Número de empregos gerados.								
Consolidação dos Valores do Programa (Em R\$ 1,00)									
Recursos	Municipal:	Estadual:	Federal:	Op. De Crédito	Parcerias	Total			
	120.000	-	-	-	-	120.000			
Dados Financeiros:						2014	2015	2016	2017
						30.000	30.000	30.000	30.000

Função - Subfunção		AÇÃO					Órgão Responsável		
23 / 695		COD. 2129 - IMPLANTAÇÃO E MANUTENÇÃO DO SISTEMA MUNICIPAL DE MARKETING TURÍSTICO E CULTURAL					SECCULTUR		
Recursos	Municipal:	Estadual:	Federal:	Op. De Crédito	Parcerias	Total			
	120.000	-	-	-	-	120.000			
Produto (Bem ou Serviço)		Unidade de Medida	Tipo (Proj. ou Ativ.)	Meta / R\$	Financeiro / Físico				
Sistema operacionalizado		Unidade	Ativ.	Meta	2014	2015	2016	2017	Total
				Valor	01	01	01	01	01
					30.000	30.000	30.000	30.000	120.000



Programa: (06) ADMINISTRAÇÃO GOVERNAMENTAL - GUARDA MUNICIPAL

Horizonte temporal:	Contínuo	Público Alvo:	População do Município	Tipo:	APOIO ADMINISTRATIVO	Eixo Programático	GESTÃO DEMOCRÁTICA E INTEGRADA		
Objetivo:	Promover ações indispensáveis ao funcionamento administrativo e operacional dos órgãos da Prefeitura, modernizando-os e adequando-os a novas demandas da administração pública.								
Justificativa:	O aumento de funções básicas na gestão pública requer uma estrutura administrativa com maior capacidade e agilidade no atendimento das necessidades demandadas pela população e pelos demais órgãos municipais.								
Indicadores:	Unidade Operacional; Número de atendimento ao Público.								
<b>Consolidação dos Valores do Programa (Em R\$ 1,00)</b>									
Recursos	Municipal:	Estadual:	Federal:	Op. De Crédito	Parcerias	Total			
	6.030.640,70	-	-	-	-	6.030.640,70			
Dados Financeiros:						2014	2015	2016	2017
						1.395.680	1.467.420,80	1.543.466	1.624.073,90

Função - Subfunção	AÇÃO						Órgão Responsável			
06 / 122	COD. 2132 - ADEQUAÇÃO E MANUTENÇÃO DOS RECURSOS HUMANOS DA GUARDA MUNICIPAL						GM			
Recursos	Municipal:	Estadual:	Federal:	Op. De Crédito	Parcerias	Total				
	5.230.640,70	-	-	-	-	5.230.640,70				
Produto (Bem ou Serviço)	Unidade de Medida	Tipo (Proj. ou Ativ.)	Meta / R\$	Financeiro / Físico						
				2014	2015	2016	2017	Total		
Remuneração e Encargo.	Verba (VB)	Ativ.	Meta	VB	VB	VB	VB	VB		
			Valor	1.195.680	1.267.420,80	1.343.466	1.424.073,90	5.230.640,70		

Função - Subfunção	AÇÃO						Órgão Responsável			
06 / 181	COD. 2010 - MANUTENÇÃO DA GUARDA MUNICIPAL						GM			
Recursos	Municipal:	Estadual:	Federal:	Op. De Crédito	Parcerias	Total				
	800.000	-	-	-	-	800.000				
Produto (Bem ou Serviço)	Unidade de Medida	Tipo (Proj. ou Ativ.)	Meta / R\$	Financeiro / Físico						
				2014	2015	2016	2017	Total		
Unidade operacionalizada	Unidade	Ativ.	Meta	01	01	01	01	04		
			Valor	200.000	200.000	200.000	200.000	800.000		



Programa: (51) Guarda Cidadã

Horizonte temporal:	Contínuo	Público Alvo:	População em geral	Tipo:	FINALÍSTICO	Eixo Programático	DESENVOLVIMENTO HUMANO, SEGURANÇA E CIDADANIA.		
Objetivo:	Desenvolver ações que busquem garantir segurança e bem-estar das famílias e a integração da Guarda Municipal com as comunidades.								
Justificativa:	Constatação do agravamento das desigualdades sociais, econômicas e culturais, favorecendo a incidência da violência.								
Indicadores:	Número de participantes.								
Consolidação dos Valores do Programa (Em R\$ 1,00)									
Recursos	Municipal:	Estadual:	Federal:	Op. De Crédito	Parcerias	Total			
	80.000	-	-	-	-	80.000			
Dados Financeiros:						2014	2015	2016	2017
						20.000	20.000	20.000	20.000

Função - Subfunção	AÇÃO					Orgão Responsável			
06 / 243	COD. 2134 - REALIZAÇÃO DE COLÔNIA DE FÉRIAS PARA ALUNOS DA REDE PÚBLICA					GM			
Recursos	Municipal:	Estadual:	Federal:	Op. De Crédito	Parcerias	Total			
	40.000	-	-	-	-	40.000			
Produto (Bem ou Serviço)	Unidade de Medida	Tipo (Proj. ou Ativ.)	Meta / R\$	Financeiro / Físico					
				2014	2015	2016	2017	Total	
Atividade realizada.	Unidade	Ativ.	Meta	01	01	01	01	04	
			Valor	10.000	10.000	10.000	10.000	40.000	

Função - Subfunção	AÇÃO					Orgão Responsável			
06 / 812	COD. 2264 - REALIZAÇÃO DE ATIVIDADE ESPORTIVA PARA CRIANÇAS E ADOLESCENTES					GM			
Recursos	Municipal:	Estadual:	Federal:	Op. De Crédito	Parcerias	Total			
	40.000	-	-	-	-	40.000			
Produto (Bem ou Serviço)	Unidade de Medida	Tipo (Proj. ou Ativ.)	Meta / R\$	Financeiro / Físico					
				2014	2015	2016	2017	Total	
Atividade realizada.	Unidade	Ativ.	Meta	01	01	01	01	04	
			Valor	10.000	10.000	10.000	10.000	40.000	



Programa: (06) ADMINISTRAÇÃO GOVERNAMENTAL – SUPERINTENDENCIA DE DEFESA CIVIL

Horizonte temporal:	Continuo	Público Alvo:	População do Município	Tipo:	APOIO ADMINISTRATIVO	Eixo Programático	GESTÃO DEMOCRÁTICA E INTEGRADA
Objetivo:	Promover ações indispensáveis ao funcionamento administrativo e operacional dos órgãos da Prefeitura, modernizando-os e adequando-os a novas demandas da administração pública.						
Justificativa:	O aumento de funções básicas na gestão pública requer uma estrutura administrativa com maior capacidade e agilidade no atendimento das necessidades demandadas pela população e pelos demais órgãos municipais.						
Indicadores:	Unidade Operacional; Número de atendimento ao Público.						

Consolidação dos Valores do Programa (Em R\$ 1,00)

Recursos	Municipal:	Estadual:	Federal:	Op. De Crédito	Parcerias	Total			
	723.104,27	-	-	-	-	723.104,27			
Dados Financeiros:						2014	2015	2016	2017
						166.580	175.674,80	185.315,28	195.534,19

Função – Subfunção	AÇÃO					Órgão Responsável			
06 / 122	COD. 2137 - ADEQUAÇÃO E MANUTENÇÃO DOS RECURSOS HUMANOS DA SUPERINTENDENCIA DE DEFESA CIVIL					Defesa Civil			
Recursos	Municipal:	Estadual:	Federal:	Op. De Crédito	Parcerias	Total			
	663.103,80	-	-	-	-	663.103,80			
Produto (Bem ou Serviço)	Unidade de Medida	Tipo (Proj. ou Ativ.)	Meta / R\$	Físico / Financeiro					
				2014	2015	2016	2017	Total	
Remuneração e Encargo.	Verba (VB)	Ativ.	Meta	VB	VB	VB	VB	VB	
			Valor	151.579,42	160.674,84	170.315,28	180.534,26	663.103,80	

Função – Subfunção	AÇÃO					Órgão Responsável			
06 / 121	CÓD. 2011 - MANUTENÇÃO DA SUPERINTENDENCIA DE DEFESA CIVIL					Defesa Civil			
Recursos	Municipal:	Estadual:	Federal:	Op. De Crédito	Parcerias	Total			
	60.000	-	-	-	-	60.000			
Produto (Bem ou Serviço)	Unidade de Medida	Tipo (Proj. ou Ativ.)	Meta / R\$	Físico / Financeiro					
				2014	2015	2016	2017	Total	
Unidade operacionalizada	Unidade	Ativ.	Meta	01	01	01	01	01	
			Valor	15.000	15.000	15.000	15.000	60.000	



Programa: (52) PERMANENTE DE PROTEÇÃO COMUNITÁRIA

Horizonte temporal:	Contínuo	Público Alvo:	População do Município	Tipo:	FINALÍSTICO	Eixo Programático	MORADIA DIGNA		
Objetivo:	Estimular a participação dos servidores e da população para as ações de proteção comunitária e implantar um Plano Municipal de Risco.								
Justificativa:	Devido à geografia acidentada do município, uma significativa parte da população habita em áreas de risco, sendo frequentes ocorrências de enchentes e deslizamentos de solos, principalmente, nos períodos de aumento do índice pluviométrico.								
Indicadores:	Número de capacitados. Plano Municipal de Risco Implantado.								
<b>Consolidação dos Valores do Programa (Em R\$ 1,00)</b>									
Recursos	Municipal:	Estadual:	Federal:	Op. De Crédito	Parcerias	Total			
	80.000	-	-	-	-	80.000			
Dados Financeiros:						2014	2015	2016	2017
						20.000	20.000	20.000	20.000

Função - Subfunção	AÇÃO						Órgão Responsável		
06 / 121	COD. 2139 - ELABORAÇÃO DE ESTUDOS E PESQUISAS PARA IMPLANTAÇÃO DO PLANO MUNICIPAL DE RISCOS						Defesa Civil		
Recursos	Municipal:	Estadual:	Federal:	Op. De Crédito	Parcerias	Total			
	40.000	-	-	-	-	40.000			
Produto (Bem ou Serviço)		Unidade de Medida	Tipo (Proj. ou Ativ.)	Meta / R\$	Físico / Financeiro				
Plano operacionalizado		Unidade	Projeto	Meta	2014	2015	2016	2017	Total
				Valor	10.000	10.000	10.000	10.000	40.000

Função - Subfunção	AÇÃO						Órgão Responsável		
06 / 422	COD. 2140 - TREINAMENTO E CAPACITAÇÃO DE AGENTES COMUNITÁRIOS PARA ATUAÇÃO EM ÁREAS DE RISCO						Defesa Civil		
Recursos	Municipal:	Estadual:	Federal:	Op. De Crédito	Parcerias	Total			
	40.000	-	-	-	-	40.000			
Produto (Bem ou Serviço)		Unidade de Medida	Tipo (Proj. ou Ativ.)	Meta / R\$	Físico / Financeiro				
Capacitações realizadas		Unidade	Ativ.	Meta	2014	2015	2016	2017	Total
				Valor	10.000	10.000	10.000	10.000	40.000



Programa: (06) ADMINISTRAÇÃO GOVERNAMENTAL – SECRETARIA MUNICIPAL DE GOVERNO

<b>Horizonte temporal:</b>	CONTÍNUO	<b>Público Alvo:</b>	População do Município	<b>Tipo:</b>	APOIO ADMINISTRATIVO	<b>Eixo Programático</b>	GESTÃO DEMOCRÁTICA E INTEGRADA				
<b>Objetivo:</b>	Promover ações indispensáveis ao funcionamento administrativo e operacional dos órgãos da Prefeitura, modernizando-os e adequando-os a novas demandas da administração pública.										
<b>Justificativa:</b>	O aumento de funções básicas na gestão pública requer uma estrutura administrativa com maior capacidade e agilidade no atendimento das necessidades demandadas pela população e pelos demais órgãos municipais.										
<b>Indicadores:</b>	Unidade Operacional; Número de atendimento ao Público.										
<b>Consolidação dos Valores do Programa (Em R\$ 1,00)</b>											
<b>Recursos</b>	<b>Municipal:</b>	<b>Estadual:</b>	<b>Federal:</b>	<b>Op. De Crédito</b>	<b>Parcerias</b>	<b>Total</b>					
	4.600.359,40	-	-	-	-	4.600.359,40					
<b>Dados Financeiros:</b>						<b>2014</b>	<b>2015</b>	<b>2016</b>	<b>2017</b>	<b>Total</b>	
						1.064.020	1.119.161,20	1.177.610,80	1.239.567,40	4.600.359,40	
<b>Função – Subfunção</b>	<b>AÇÃO</b>							<b>Órgão Responsável</b>			
04 / 122	COD. 2141- ADEQUAÇÃO E MANUTENÇÃO DOS RECURSOS HUMANOS DA SECRETARIA MUNICIPAL DE GOVERNO							SECGOV			
<b>Recursos</b>	<b>Municipal:</b>	<b>Estadual:</b>	<b>Federal:</b>	<b>Op. De Crédito</b>	<b>Parcerias</b>	<b>Total</b>					
	4.020.359,40	-	-	-	-	4.020.359,40					
<b>Produto (Bem ou Serviço)</b>	<b>Unidade de Medida</b>	<b>Tipo (Proj. ou Ativ.)</b>	<b>Meta / R\$</b>	<b>Físico / Financeiro</b>							
				<b>2014</b>	<b>2015</b>	<b>2016</b>	<b>2017</b>	<b>Total</b>			
Remuneração e Encargo.	Verba (VB)	Ativ.	<b>Meta</b>	VB	VB	VB	VB	VB			
			<b>Valor</b>	919.020	974.161,20	1.032.610,80	1.094.567,40	4.020.359,40			
<b>Função – Subfunção</b>	<b>AÇÃO</b>							<b>Órgão Responsável</b>			
04 / 122	CÓD. 2012 - MANUTENÇÃO DA SECRETARIA MUNICIPAL DE GOVERNO							SECGOV			
<b>Recursos</b>	<b>Municipal:</b>	<b>Estadual:</b>	<b>Federal:</b>	<b>Op. De Crédito</b>	<b>Parcerias</b>	<b>Total</b>					
	580.000	-	-	-	-	580.000					
<b>Produto (Bem ou Serviço)</b>	<b>Unidade de Medida</b>	<b>Tipo (Proj. ou Ativ.)</b>	<b>Meta / R\$</b>	<b>Físico / Financeiro</b>							
				<b>2014</b>	<b>2015</b>	<b>2016</b>	<b>2017</b>	<b>Total</b>			
Unidade operacionalizada	Unidade	Ativ.	<b>Meta</b>	01	01	01	01	01			
			<b>Valor</b>	145.000	145.000	145.000	145.000	560.000			



Programa: (126) TECNOLOGIA DA INFORMAÇÃO E DE TELECOMUNICAÇÃO.

<b>Horizonte temporal:</b>	Contínuo	<b>Público Alvo:</b>	População do Município	<b>Tipo:</b>	FINALÍSTICO	<b>Eixo Programático</b>	GESTÃO DEMOCRÁTICA E INTEGRADA		
<b>Objetivo:</b>	Promover ações indispensáveis ao funcionamento eficiente do Centro Municipal de Processamento de Dados, de Telecomunicação administrativa e de Sistema Digital Público.								
<b>Justificativa:</b>	As funções básicas do Centro Municipal de Processamento de Dados objetivam atender as necessidades de informatização e de telecomunicação das unidades administrativas, sendo o setor técnico responsável pela implantação e manutenção do Banco de Dados, do Portal Municipal e de subsidiar atividades digitais na Cidade.								
<b>Indicadores:</b>	Taxa de serviços prestados; Relatórios; Número de acessos públicos ao Portal; Número de pessoas atendidas pelo sistema digital livre.								
<b>Consolidação dos Valores do Programa (Em R\$ 1,00)</b>									
<b>Recursos</b>	<b>Municipal:</b>	<b>Estadual:</b>	<b>Federal:</b>	<b>Op. De Crédito</b>	<b>Parcerias</b>	<b>Total</b>			
	400.000	-	-	-	-	400.000			
<b>Dados Financeiros:</b>						<b>2014</b>	<b>2015</b>	<b>2016</b>	<b>2017</b>
						100.000	100.000	100.000	100.000

<b>Função - Subfunção</b>	<b>AÇÃO</b>						<b>Órgão Responsável</b>		
04 / 126	CÓD. 2013 - ADEQUAÇÃO E MANUTENÇÃO DO CENTRO MUNICIPAL DE PROCESSAMENTO DE DADOS						SEGGOV		
<b>Recursos</b>	<b>Municipal:</b>	<b>Estadual:</b>	<b>Federal:</b>	<b>Op. De Crédito</b>	<b>Parcerias</b>	<b>Total</b>			
	600.000	-	-	-	-	400.000			
<b>Produto (Bem ou Serviço)</b>	<b>Unidade de Medida</b>	<b>Tipo (Proj. ou Ativ.)</b>	<b>Meta / R\$</b>	<b>Fiscal / Financeiro</b>					
				<b>2014</b>	<b>2015</b>	<b>2016</b>	<b>2017</b>	<b>Total</b>	
Unidade Operacionalizada	Unidade	Ativ.	<b>Meta</b>	01	01	01	01	01	
			<b>Valor</b>	100.000	100.000	100.000	100.000	400.000	





**Programa: (3) DIVULGAÇÃO OFICIAL E INSTITUCIONAL**

<b>Horizonte temporal:</b>	Contínuo	<b>Público Alvo:</b>	População do Município	<b>Tipo:</b>	FINALÍSTICO	<b>Eixo Programático</b>	GESTÃO DEMOCRÁTICA E INTEGRADA				
<b>Objetivo:</b>	Realizar publicações técnicas, oficiais e periódicas, divulgando e dando transparência aos atos administrativos.										
<b>Justificativa:</b>	Os atos públicos de um governo democrático, preocupado com a transparência de sua administração, se consolidam com a abertura da gestão para os mecanismos de controle social.										
<b>Indicadores:</b>	Número de Atos oficiais publicados.										
<b>Consolidação dos Valores do Programa (Em R\$ 1,00)</b>											
<b>Recursos</b>	<b>Municipal:</b>	<b>Estadual:</b>	<b>Federal:</b>	<b>Op. De Crédito:</b>	<b>Parcerias</b>	<b>Total</b>					
	1.430.000	-	-	-	-	1.430.000					
<b>Dados Financeiros:</b>						<b>2014</b>	<b>2015</b>	<b>2016</b>	<b>2017</b>		
						300.000	350.000	380.000	400.000		

<b>Função - Subfunção</b>	<b>AÇÃO</b>						<b>Órgão Responsável</b>			
04 / 131	CÓD. 2005 DIVULGAÇÃO DE ATOS OFICIAIS						SECGOV			
<b>Recursos</b>	<b>Municipal:</b>	<b>Estadual:</b>	<b>Federal:</b>	<b>Op. De Crédito:</b>	<b>Parcerias</b>	<b>Total</b>				
	1.430.000	-	-	-	-	1.430.000				
<b>Produto (Bem ou Serviço)</b>	<b>Unidade de Medida</b>	<b>Tipo (Proj. ou Ativ.)</b>	<b>Meta / R\$</b>	<b>Fleico / Financeiro</b>					<b>Total</b>	
				<b>2014</b>	<b>2015</b>	<b>2016</b>	<b>2017</b>	<b>Valor</b>		
				VB	VB	VB	VB			
Atos oficiais publicados.	Verba (VB)	Ativ.	Meta	300.000	350.000	380.000	400.000	1.430.000		



Programa: (06) ADMINISTRAÇÃO GOVERNAMENTAL – PROCURADORIA GERAL

<b>Horizonte temporal:</b>	Contínuo	<b>Público Alvo:</b>	População do Município	<b>Tipo:</b>	APOIO ADMINISTRATIVO	<b>Eixo Programático</b>	GESTÃO DEMOCRÁTICA E INTEGRADA		
<b>Objetivo:</b>	Promover ações indispensáveis ao funcionamento administrativo e operacional dos órgãos da Prefeitura, modernizando-os e adequando-os a novas demandas da administração pública.								
<b>Justificativa:</b>	O aumento de funções básicas na gestão pública requer uma estrutura administrativa com maior capacidade e agilidade no atendimento das necessidades demandadas pela população e pelos demais órgãos municipais.								
<b>Indicadores:</b>	Unidade Operacional: Número de Procedimentos Administrativos;								
<b>Consolidação dos Valores do Programa (Em R\$ 1,00)</b>									
<b>Recursos</b>	<b>Municipal:</b>	<b>Estadual:</b>	<b>Federal:</b>	<b>Op. De Crédito</b>	<b>Parcerias</b>	<b>Total</b>			
	896.128,34	-	-	-	-	896.128,34			
<b>Dados Financeiros:</b>						<b>2014</b>	<b>2015</b>	<b>2016</b>	<b>2017</b>
						206.560	217.753,60	229.618,81	242.195,93

<b>Função – Subfunção</b>	<b>AÇÃO</b>							<b>Órgão Responsável</b>	
04/122	COD. 2143 - ADEQUAÇÃO E MANUTENÇÃO DOS RECURSOS HUMANOS DA PROCURADORIA GERAL DO MUNICÍPIO							PGM	
<b>Recursos</b>	<b>Municipal:</b>	<b>Estadual:</b>	<b>Federal:</b>	<b>Op. De Crédito</b>	<b>Parcerias</b>	<b>Total</b>			
	816.128,34	-	-	-	-	816.128,34			
<b>Produto (Bem ou Serviço)</b>	<b>Unidade de Medida</b>	<b>Tipo (Proj. ou Ativ.)</b>	<b>Meta / R\$</b>	<b>Físico / Financeiro</b>					
				<b>2014</b>	<b>2015</b>	<b>2016</b>	<b>2017</b>	<b>Total</b>	
Remuneração e Encargo.	Verba (VB)	Ativ.	<b>Meta</b>	VB	VB	VB	VB	VB	
			<b>Valor</b>	186.560	197.753,60	209.618,81	222.195,93	816.128,34	

<b>Função – Subfunção</b>	<b>AÇÃO</b>							<b>Órgão Responsável</b>	
04/122	CÓD. 2016 – MANUTENÇÃO DA PROCURADORIA GERAL DO MUNICÍPIO							PGM	
<b>Recursos</b>	<b>Municipal:</b>	<b>Estadual:</b>	<b>Federal:</b>	<b>Op. De Crédito</b>	<b>Parcerias</b>	<b>Total</b>			
	80.000	-	-	-	-	80.000			
<b>Produto (Bem ou Serviço)</b>	<b>Unidade de Medida</b>	<b>Tipo (Proj. ou Ativ.)</b>	<b>Meta / R\$</b>	<b>Físico / Financeiro</b>					
				<b>2014</b>	<b>2015</b>	<b>2016</b>	<b>2017</b>	<b>Total</b>	
Unidade operacionalizada.	Unidade	Ativ.	<b>Meta</b>	01	01	01	01	01	
			<b>Valor</b>	20.000	20.000	20.000	20.000	80.000	



Programa: (06) ADMINISTRAÇÃO GOVERNAMENTAL - CONTROLADORIA

<b>Horizonte temporal:</b>	Contínuo	<b>Público Ativo:</b>	População do Município	<b>Tipo:</b>	APOIO ADMINISTRATIVO	<b>Eixo Programático</b>	GESTÃO DEMOCRÁTICA E INTEGRADA		
<b>Objetivo:</b>	Promover ações indispensáveis ao funcionamento administrativo e operacional dos órgãos da Prefeitura, modernizando-os e adequando-os a novas demandas da administração pública.								
<b>Justificativa:</b>	O aumento de funções básicas na gestão pública requer uma estrutura administrativa com maior capacidade e agilidade no atendimento das necessidades demandadas pela população e pelos demais órgãos municipais.								
<b>Indicadores:</b>	Unidade Operacional; Número de procedimentos administrativos; Número de Audiências Públicas.								
<b>Consolidação dos Valores do Programa (Em R\$ 1,00)</b>									
<b>Recursos</b>	<b>Municipal:</b>	<b>Estadual:</b>	<b>Federal:</b>	<b>Op. De Crédito</b>	<b>Parcerias</b>	<b>Total</b>			
	1.152.902,31	-	-	-	-	1.152.902,31			
<b>Dados Financeiros:</b>						<b>2014</b>	<b>2015</b>	<b>2016</b>	<b>2017</b>
						264.400	279.664	295.843,84	312.994,47

<b>Função - Subfunção</b>	<b>AÇÃO</b>						<b>Órgão Responsável</b>		
04/122	COD. 2145 - ADEQUAÇÃO E MANUTENÇÃO DOS RECURSOS HUMANOS DA CONTROLADORIA GERAL DO MUNICÍPIO						CGM		
<b>Recursos</b>	<b>Municipal:</b>	<b>Estadual:</b>	<b>Federal:</b>	<b>Op. De Crédito</b>	<b>Parcerias</b>	<b>Total</b>			
	1.112.902,31	-	-	-	-	1.112.902,31			
<b>Produto (Bem ou Serviço)</b>	<b>Unidade de Medida</b>	<b>Tipo (Proj. ou Ativ.)</b>	<b>Meta / R\$</b>	<b>Físico / Financeiro</b>					
				<b>2014</b>	<b>2015</b>	<b>2016</b>	<b>2017</b>	<b>Total</b>	
				<b>Meta</b>	VB	VB	VB	VB	VB
Remuneração e Encargo.	Verba (VB)	Ativ.	<b>Valor</b>	254.400	269.664	285.843,84	302.994,47	1.112.902,31	

<b>Função - Subfunção</b>	<b>AÇÃO</b>						<b>Órgão Responsável</b>		
04/122	CÓD. 2017 - MANUTENÇÃO DA CONTROLADORIA GERAL DO MUNICÍPIO						CGM		
<b>Recursos</b>	<b>Municipal:</b>	<b>Estadual:</b>	<b>Federal:</b>	<b>Op. de Crédito</b>	<b>Parcerias</b>	<b>Total</b>			
	40.000	-	-	-	-	40.000			
<b>Produto (Bem ou Serviço)</b>	<b>Unidade de Medida</b>	<b>Tipo (Proj. ou Ativ.)</b>	<b>Meta / R\$</b>	<b>Físico / Financeiro</b>					
				<b>2014</b>	<b>2015</b>	<b>2016</b>	<b>2017</b>	<b>Total</b>	
				<b>Meta</b>	01	01	01	01	01
Unidade operacionalizada.	Unidade	Ativ.	<b>Valor</b>	10.000	10.000	10.000	10.000	40.000	



Programa: (55) MORADA FELIZ

<b>Horizonte temporal:</b>	Contínuo	<b>Público Alvo:</b>	População do Município	<b>Tipo:</b>	FINALÍSTICO	<b>Eixo Programático</b>	<b>GESTÃO DEMOCRÁTICA E INTEGRADA</b>
<b>Objetivo:</b>	Reduzir o déficit habitacional e estabelecer mecanismos e instrumentos necessários à regularização urbanística e fundiária, buscando garantir o uso e ocupação adequada do território municipal, melhorando a qualidade de vida das famílias, sobretudo das que vivem em estado de vulnerabilidade social, inibindo o adensamento desordenado, a favelização e as ocupações e construções irregulares.						
<b>Justificativa:</b>	O Programa busca enfrentar os diferentes problemas de moradia e fundiários, além de identificar e promover propostas que visem corrigir as carências de infraestrutura urbanística existente no Município.						
<b>Indicadores:</b>	Projetos Municipais de habitação de interesse social elaborados; Projetos de Infraestrutura Urbana Elaborados; Fundo de Habitação Operacionalizado; Leis Aprovadas.						

Consolidação dos Valores do Programa (Em R\$ 1,00)

<b>Recursos</b>	<b>Municipal:</b>	<b>Estadual:</b>	<b>Federal:</b>	<b>Op. De Crédito</b>	<b>Parcerias</b>	<b>Total</b>			
	260.000	-	-	-	-	260.000			
<b>Dados Financeiros:</b>						<b>2014</b>	<b>2015</b>	<b>2016</b>	<b>2017</b>
						65.000	65.000	65.000	65.000

<b>Função - Subfunção</b>	<b>AÇÃO</b>							<b>Órgão Responsável</b>		
16/121	COD. 2154 - IMPLEMENTAÇÃO E REVISÃO DO PLANO MUNICIPAL DE HABITAÇÃO							SECPLAN		
<b>Recursos</b>	<b>Municipal:</b>	<b>Estadual:</b>	<b>Federal:</b>	<b>Op. De Crédito</b>	<b>Parcerias</b>	<b>Total</b>				
	140.000	-	-	-	-	140.000				
<b>Produto (Bem ou Serviço)</b>		<b>Unidade de Medida</b>	<b>Tipo (Proj. ou Ativ.)</b>	<b>Meta / R\$</b>	<b>Físico/Financeiro</b>					
Plano revisado e Fundo Operacionalizado.		Unidade	Ativ.	Meta	2014	2015	2016	2017	Total	
				Valor	35.000	35.000	35.000	35.000	140.000	

<b>Função - Subfunção</b>	<b>AÇÃO</b>							<b>Órgão Responsável</b>		
16/451	COD.2155 - ELABORAÇÃO DE PROJETOS DE REGULARIZAÇÃO, URBANIZAÇÃO E MELHORIAS HABITACIONAIS EM ÁREAS DE ESPECIAL INTERESSE SOCIAL							SECPLAN		
<b>Recursos</b>	<b>Municipal:</b>	<b>Estadual:</b>	<b>Federal:</b>	<b>Op. De Crédito</b>	<b>Parcerias</b>	<b>Total</b>				
	120.000	-	-	-	-	120.000				
<b>Produto (Bem ou Serviço)</b>		<b>Unidade de Medida</b>	<b>Tipo (Proj. ou Ativ.)</b>	<b>Meta / R\$</b>	<b>Físico/ Financeiro</b>					
Projetos de urbanismos e regularização fundiária elaborados.		Unidade	Ativ.	Meta	2014	2015	2016	2017	Total	
				Valor	30.000	30.000	30.000	30.000	120.000	



Programa: (54) PARACAMBI QUE QUEREMOS

<b>Horizonte temporal:</b>	Contínua	<b>Público Alvo:</b>	População do Município	<b>Tipo:</b>	FINALÍSTICO	<b>Eixo Programático</b>	GESTÃO DEMOCRÁTICA E INTEGRADA		
<b>Objetivo:</b>	Elaborar e coordenar Planos, Programas e Projetos de caráter multisetorial que busquem a eficácia da atuação dos órgãos administrativos, em favor do público, e a garantia de um crescimento territorial ordenado e harmônico através da proposição de novas intervenções no desenho urbano e da gestão integrada do Plano Diretor, do Plano Plurianual (PPA), da Lei de Diretrizes Orçamentárias (LDO) e da Lei Orçamentária Anual (LOA).								
<b>Justificativa:</b>	Desencadear um processo contínuo de aprimoramento da gestão pública, a partir da eliminação de pontos críticos que se constituem verdadeiros obstáculos ao aperfeiçoamento da máquina administrativa e do crescimento ordenado da cidade.								
<b>Indicadores:</b>	Reuniões ordinárias do Núcleo Integrado de Planejamento Municipal; Manutenção do Sistema Integrado de Informação; Estudos realizados; Revisões realizadas; Leis encaminhadas para o Legislativo.								
<b>Consolidação dos Valores do Programa (Em R\$ 1,00)</b>									
<b>Recursos</b>	<b>Municipal:</b>	<b>Estadual:</b>	<b>Federal:</b>	<b>Op. De Crédito</b>	<b>Parcerias</b>	<b>Total</b>			
	170.000	-	-	-	-	170.000			
<b>Dados Financeiros:</b>						<b>2014</b>	<b>2015</b>	<b>2016</b>	<b>2017</b>
						20.000	20.000	110.000	20.000

<b>Função - Subfunção</b>	<b>AÇÃO</b>						<b>Órgão Responsável</b>		
04:121	COD. 2150 - IMPLEMENTAÇÃO E MANUTENÇÃO DO NÚCLEO INTEGRADO DE PLANEJAMENTO ESTRATÉGICO E DE CAPTAÇÃO DE RECURSOS EXTERNOS						SECPLAN		
<b>Recursos</b>	<b>Municipal:</b>	<b>Estadual:</b>	<b>Federal:</b>	<b>Op. De Crédito</b>	<b>Parcerias</b>	<b>Total</b>			
	40.000	-	-	-	-	40.000			
<b>Produto (Bem ou Serviço)</b>	<b>Unidade de Medida</b>	<b>Tipo (Proj. ou Ativ.)</b>	<b>Meta / R\$</b>	<b>Físico/Financeiro</b>					
				<b>2014</b>	<b>2015</b>	<b>2016</b>	<b>2017</b>	<b>Total</b>	
				<b>Meta</b>	02	02	02	02	08
LDO e LOA	Unidade	Ativ.	<b>Valor</b>	10.000	10.000	10.000	10.000	40.000	

<b>Função - Subfunção</b>	<b>AÇÃO</b>						<b>Órgão Responsável</b>		
15/127	COD. 2152 - ELABORAÇÃO DE ESTUDOS, PROGRAMAS E PROJETOS DE PLANEJAMENTO URBANO E TERRITORIAL						SECPLAN		
<b>Recursos</b>	<b>Municipal:</b>	<b>Estadual:</b>	<b>Federal:</b>	<b>Op. De Crédito</b>	<b>Parcerias</b>	<b>Total</b>			
	130.000	-	-	-	-	130.000			
<b>Produto (Bem ou Serviço)</b>	<b>Unidade de Medida</b>	<b>Tipo (Proj. ou Ativ.)</b>	<b>Meta / R\$</b>	<b>Físico/Financeiro</b>					
				<b>2014</b>	<b>2015</b>	<b>2016</b>	<b>2017</b>	<b>Total</b>	
				<b>Meta</b>	01	01	03	01	06
Plano Diretor Elaborado e Revisado	Unidade	Ativ.	<b>Valor</b>	10.000	10.000	100.000	10.000	130.000	



Programa: (06) ADMINISTRAÇÃO GOVERNAMENTAL – SECRETARIA DE PLANEJAMENTO

<b>Horizonte temporal:</b>	Contínuo	<b>Público Alvo:</b>	População do Município	<b>Tipo:</b>	APOIO ADMINISTRATIVO	<b>Eixo Programático</b>	GESTÃO DEMOCRÁTICA E INTEGRADA			
<b>Objetivo:</b>	Promover ações indispensáveis ao funcionamento administrativo e operacional dos órgãos da Prefeitura, modernizando-os e adequando-os a novas demandas da administração pública.									
<b>Justificativa:</b>	O aumento de funções básicas na gestão pública requer uma estrutura administrativa com maior capacidade e agilidade no atendimento das necessidades demandadas pela população e pelos demais órgãos municipais.									
<b>Indicadores:</b>	Unidade Operacional; Número de atendimento ao Público; Número de Procedimentos Administrativos.									
<b>Consolidação dos Valores do Programa (Em R\$ 1,00)</b>										
<b>Recursos</b>	<b>Municipal:</b>	<b>Estadual:</b>	<b>Federal:</b>	<b>Op. De Crédito</b>	<b>Parcerias</b>	<b>Total</b>				
	2.370.159,48	-	-	-	-	2.370.159,48				
<b>Dados Financeiros:</b>						<b>2014</b>	<b>2015</b>	<b>2016</b>	<b>2017</b>	
						546.080	575.844,80	607.395,48	640.839,20	

<b>Função – Subfunção</b>	<b>AÇÃO</b>								<b>Órgão Responsável</b>
04/121	COD. 2147- ADEQUAÇÃO E MANUTENÇÃO DOS RECURSOS HUMANOS DA SECRETARIA DE PLANEJAMENTO								SECPAN
<b>Recursos</b>	<b>Municipal:</b>	<b>Estadual:</b>	<b>Federal:</b>	<b>Op. De Crédito</b>	<b>Parcerias</b>	<b>Total</b>			
	2.170.159,48	-	-	-	-	2.170.159,48			
<b>Produto (Bem ou Serviço)</b>	<b>Unidade de Medida</b>	<b>Tipo (Proj. ou Ativ.)</b>	<b>Meta / R\$</b>	<b>Físico/Financeiro</b>					
				<b>2014</b>	<b>2015</b>	<b>2016</b>	<b>2017</b>	<b>Total</b>	
Remuneração e Encargo	Verba (VB)	Ativ.	<b>Meta</b>	VB	VB	VB	VB	VB	
			<b>Valor</b>	496.080	525.844,80	557.395,48	590.839,20	2.170.159,48	

<b>Função – Subfunção</b>	<b>AÇÃO</b>								<b>Órgão Responsável</b>
04/121	COD. 2018 - MANUTENÇÃO DA SECRETARIA MUNICIPAL DE PLANEJAMENTO								SECPAN
<b>Recursos</b>	<b>Municipal:</b>	<b>Estadual:</b>	<b>Federal:</b>	<b>Op. De Crédito</b>	<b>Parcerias</b>	<b>Total</b>			
	200.000	-	-	-	-	200.000			
<b>Produto (Bem ou Serviço)</b>	<b>Unidade de Medida</b>	<b>Tipo (Proj. ou Ativ.)</b>	<b>Meta / R\$</b>	<b>Físico/Financeiro</b>					
				<b>2014</b>	<b>2015</b>	<b>2016</b>	<b>2017</b>	<b>Total</b>	
Unidade operacionalizada	Unidade	Ativ.	<b>Meta</b>	01	01	01	01	01	
			<b>Valor</b>	50.000	50.000	50.000	50.000	200.000	



Programa: (06) ADMINISTRAÇÃO GOVERNAMENTAL – SECRETARIA DE DESENVOLVIMENTO, ECON. INFR. E ENERGIA

<b>Horizonte temporal:</b>	Contínuo	<b>Público Alvo:</b>	População do Município	<b>Tipo:</b>	APOIO ADMINISTRATIVO	<b>Elxo Programático</b>	GESTÃO DEMOCRÁTICA E INTEGRADA
<b>Objetivo:</b>	Promover ações indispensáveis ao funcionamento administrativo e operacional dos órgãos da Prefeitura, modernizando-os e adequando-os a novas demandas da administração pública.						
<b>Justificativa:</b>	O aumento de funções básicas na gestão pública requer uma estrutura administrativa com maior capacidade e agilidade no atendimento das necessidades demandadas pela população e pelos demais órgãos municipais.						
<b>Indicadores:</b>	Unidade Operacional; Número de procedimentos administrativos.						

Consolidação dos Valores do Programa (Em R\$ 1,00)

Recursos	Municipal:	Estadual:	Federal:	Op. De Crédito	Parcerias	Total			
	1.944.111,36	-	-	-	-	1.944.111,36			
Dados Financeiros:						2014	2015	2016	2017
						446.120	471.687,20	498.788,43	527.515,73

<b>Função – Subfunção</b>	<b>AÇÃO</b>						<b>Órgão Responsável</b>			
04 / 121	COD. 2162 - ADEQUAÇÃO E MANUTENÇÃO DOS RECURSOS HUMANOS DA SECRETARIA DE DESENVOLVIMENTO ECONOMICO, INFRAESTRUTURA E ENERGIA.						SMDEIE			
<b>Recursos</b>	<b>Municipal:</b>	<b>Estadual:</b>	<b>Federal:</b>	<b>Op. De Crédito</b>	<b>Parcerias</b>	<b>Total</b>				
	1.864.111,36	-	-	-	-	1.864.111,36				
<b>Produto (Bem ou Serviço)</b>	<b>Unidade de Medida</b>	<b>Tipo (Proj. ou Ativ.)</b>	<b>Meta / R\$</b>	<b>Físico / Financeiro</b>						
Remuneração e Encargo.	Verba (VB)	Ativ.		2014	2015	2016	2017	Total		
			Meta	VB	VB	VB	VB	VB		
			Valor	426.120	451.687,20	478.788,43	507.515,73	1.864.111,36		

<b>Função – Subfunção</b>	<b>AÇÃO</b>						<b>Órgão Responsável</b>			
04 / 121	CÓD. 2022 - MANUTENÇÃO DA SECRETARIA MUNICIPAL DE DESENVOLVIMENTO ECONOMICO, INFRAESTRUTURA E ENERGIA						SMDEIE			
<b>Recursos</b>	<b>Municipal:</b>	<b>Estadual:</b>	<b>Federal:</b>	<b>Op. De Crédito</b>	<b>Parcerias</b>	<b>Total</b>				
	80.000	-	-	-	-	80.000				
<b>Produto (Bem ou Serviço)</b>	<b>Unidade de Medida</b>	<b>Tipo (Proj. ou Ativ.)</b>	<b>Meta / R\$</b>	<b>Físico / Financeiro</b>						
Unidade operacionalizada.	Unidade	Ativ.		2014	2015	2016	2017	Total		
			Meta	01	01	01	01	01		
			Valor	20.000	20.000	20.000	20.000	80.000		



Programa: (57) CIDADE LUZ

Horizonte temporal:	Contínuo	Público Alvo:	População do município	Tipo:	FINALÍSTICO	Eixo Programático	DESENVOLVIMENTO HUMANO, SEGURANÇA E CIDADANIA			
Objetivo:	Implantar Sistema de Eficiência Energética, realizando campanhas educativas, ampliando e mantendo a rede de Iluminação Pública e identificando áreas cegas de segurança.									
Justificativa:	O Sistema Municipal de Eficiência Energética visa melhorar o serviço de iluminação pública, aumentando sua eficiência e racionalizando o seu uso, sendo, também, uma estratégia de Políticas de Segurança Pública que busque diminuir os incidentes de violências diversas, principalmente, em áreas cegas de segurança.									
Indicadores:	Índice de abrangência do Sistema de Iluminação Pública; Relatório de Manutenção.									
<b>Consolidação dos Valores do Programa (Em R\$ 1,00)</b>										
Recursos	Municipal:	Estadual:	Federal:	Op. De Crédito	Parcerias	Total				
	4.550.000	-	-	-	-	4.550.000				
<b>Dados Financeiros:</b>						2014	2015	2016	2017	
						1.000.000	1.100.000	1.200.000	1.250.000	

Função - Subfunção	AÇÃO						Órgão Responsável			
04 / 751	COD. 2023- AMPLIAÇÃO E MANUTENÇÃO DOS SERVIÇOS DE ILUMINAÇÃO PÚBLICA						SMDEIE			
Recursos	Municipal:	Estadual:	Federal:	Op. De Crédito	Parcerias	Total				
	4.550.000	-	-	-	-	4.550.000				
Produto (Bem ou Serviço)	Unidade de Medida	Tipo (Proj. ou Ativ.)	Meta / R\$	Físico / Financeiro						
				2014	2015	2016	2017	Total		
Serviço operacionalizado	Unidade	Ativ.	Meta	01	01	01	01	04		
			Valor	1.000.000	1.100.000	1.200.000	1.250.000	4.550.000		





Programa: (58) AMPLIANDO OPORTUNIDADES

<b>Horizonte temporal:</b>	Contínuo	<b>Público Alvo:</b>	População do Município	<b>Tipo:</b>	FINALÍSTICO	<b>Eixo Programático</b>	DESENVOLVIMENTO ECONÔMICO MUNICIPAL			
<b>Objetivo:</b>	Desenvolver Políticas Públicas que visem gerar novas oportunidades de emprego e renda para as famílias.									
<b>Justificativa:</b>	O número de desempregados no município vem aumentando com o fechamento, principalmente nos últimos trinta (30) anos, de empresas e indústrias, aumentando o número de famílias que vivem em estado de vulnerabilidade sócio-econômica.									
<b>Indicadores:</b>	Número de empresas instaladas; Número de empregos gerados.									
<b>Consolidação dos Valores do Programa (Em R\$ 1,00)</b>										
<b>Recursos</b>	<b>Municipal:</b>	<b>Estadual:</b>	<b>Federal:</b>	<b>Op. De Crédito</b>	<b>Parcerias</b>	<b>Total</b>				
	2.540.000	-	-	-	-	2.540.000				
<b>Dados Financeiros:</b>						<b>2014</b>	<b>2015</b>	<b>2016</b>	<b>2017</b>	
						510.000	1.010.000	610.000	410.000	

Função - Subfunção	AÇÃO							Órgão Responsável	
04 / 422	COD. 2167- IMPLANTAÇÃO DE POLÍTICAS DE GERAÇÃO DE EMPREENDIMENTOS E OPORTUNIDADES ECONÔMICAS							SMDEIE	
<b>Recursos</b>	<b>Municipal:</b>	<b>Estadual:</b>	<b>Federal:</b>	<b>Op. De Crédito</b>	<b>Parcerias</b>	<b>Total</b>			
	2.500.000	-	-	-	-	2.500.000			
<b>Produto (Bem ou Serviço)</b>	<b>Unidade de Medida</b>	<b>Tipo (Proj. ou Ativ.)</b>	<b>Meta / R\$</b>	<b>Físico / Financeiro</b>					
				<b>2014</b>	<b>2015</b>	<b>2016</b>	<b>2017</b>	<b>Total</b>	
Obras de Infraestrutura no Distrito Industrial	Unidade	Ativ.	<b>Meta</b>	02	02	02	02	08	
			<b>Valor</b>	500.000	800.000	400.000	400.000	2.100.000	
<b>Produto (Bem ou Serviço)</b>	<b>Unidade de Medida</b>	<b>Tipo (Proj. ou Ativ.)</b>	<b>Meta / R\$</b>	<b>Físico / Financeiro</b>					
				<b>2014</b>	<b>2015</b>	<b>2016</b>	<b>2017</b>	<b>Total</b>	
Aquisição de Áreas	Unidade	Proj.	<b>Meta</b>	-	01	01	-	02	
			<b>Valor</b>	-	200.000	200.000	-	400.000	



Função - Subfunção		AÇÃO					Órgão Responsável			
04 / 422		COD. 2257- MANUTENÇÃO DA SUPERINTENDENCIA DE DESENVOLVIMENTO ECONOMICO					SMDEIE			
Recursos	Municipal:	Estadual:	Federal:	Op. De Crédito	Parcerias	Total				
	40.000	-	-	-	-	40.000				
Produto (Bem ou Serviço)		Unidade de Medida	Tipo (Proj. ou Ativ.)	Meta / R\$	Físico / Financeiro					
Unidade Operacionalizada		Unidade	Ativ.	Meta	2014	2015	2016	2017	Total	
				Valor	01	01	01	01	01	
				10.000	10.000	10.000	10.000	40.000		

Programa: (06) ADMINISTRAÇÃO GOVERNAMENTAL – SECRETARIA DE ADMINISTRAÇÃO

Horizonte temporal:	Contínuo	Público Alvo:	População do Município	Tipo:	APOIO ADMINISTRATIVO	Eixo Programático	GESTÃO DEMOCRÁTICA E INTEGRADA
<b>Objetivo:</b>	Promover ações indispensáveis ao funcionamento administrativo e operacional dos órgãos da Prefeitura, modernizando-os e adequando-os a novas demandas da administração pública.						
<b>Justificativa:</b>	O aumento de funções básicas na gestão pública requer uma estrutura administrativa com maior capacidade e agilidade no atendimento das necessidades demandadas pela população e pelos demais órgãos municipais.						
<b>Indicadores:</b>	Unidade Operacional; Número de atendimento ao Público; Número de Procedimentos Administrativos.						

Consolidação dos Valores do Programa (Em R\$ 1,00)

Recursos	Municipal:	Estadual:	Federal:	Op. De Crédito	Parcerias	Total			
	6.958.101,81	-	-	-	-	-	6.958.101,81		
Dados Financeiros:						2014	2015	2016	2017
						1.658.780	1.707.306,80	1.768.745,10	1.823.269,80

Função - Subfunção		AÇÃO					Órgão Responsável			
04 / 122		COD. 2176- ADEQUAÇÃO E MANUTENÇÃO DOS RECURSOS HUMANOS DA SECRETARIA DE ADMINISTRAÇÃO					ADM			
Recursos	Municipal:	Estadual:	Federal:	Op. De Crédito	Parcerias	Total				
	2.286.086,81	-	-	-	-	2.286.086,81				
Produto (Bem ou Serviço)		Unidade de Medida	Tipo (Proj. ou Ativ.)	Meta / R\$	Financeiro / Físico					
Remuneração e Encargo		Verba (VB)	Ativ.	Meta	2014	2015	2016	2017	Total	
				Valor	VB	VB	VB	VB	VB	
				522.580	553.934,80	587.170,88	622.401,13	2.286.086,81		



Função - Subfunção	AÇÃO						Órgão Responsável		
04 / 122	CÓD. 2024 - MANUTENÇÃO DA SECRETARIA MUNICIPAL DE ADMINISTRAÇÃO						ADM		
Recursos	Municipal:	Estadual:	Federal:	Op. De Crédito	Parcerias	Total			
	3.290.000					3.290.000			
Produto (Bem ou Serviço)	Unidade de Medida	Tipo (Proj. ou Ativ.)	Meta / R\$	Financeiro / Físico					
				2014	2015	2016	2017	Total	
Unidade operacionalizada.	Unidade	Ativ.	Meta	01	01	01	01	01	
			Valor	800.000	820.000	830.000	840.000	3.290.000	

Função - Subfunção	AÇÃO						Órgão Responsável		
04 / 128	COD. 2004 - ELABORAÇÃO E REALIZAÇÃO DO CONCURSO PÚBLICO						ADM		
Recursos	Municipal:	Estadual:	Federal:	Op. De Crédito	Parcerias	Total			
	130.000					130.000			
Produto (Bem ou Serviço)	Unidade de Medida	Tipo (Proj. ou Ativ.)	Meta / R\$	Financeiro / Físico					
				2014	2015	2016	2017	Total	
Concurso Realizado	Unidade	Proj.	Meta	01	01	01	01	04	
			Valor	60.000	30.000	30.000	20.000	130.000	

Função - Subfunção	AÇÃO						Órgão Responsável		
04 / 331	COD. 2171- PROTEÇÃO E BENEFÍCIOS AO FUNCIONÁRIO PÚBLICO						ADM		
Recursos	Municipal:	Estadual:	Federal:	Op. De Crédito	Parcerias	Total			
	1.252.015,09					1.252.015,09			
Produto (Bem ou Serviço)	Unidade de Medida	Tipo (Proj. ou Ativ.)	Meta / R\$	Financeiro / Físico					
				2014	2015	2016	2017	Total	
Sistema de Proteção e Benefícios operacionalizado	Unidade	Proj.	Meta	01	01	01	01	04	
			Valor	286.200	303.372	321.574,32	340.868,77	1.252.015,09	



Programa: (12) CAPACITAÇÃO DO SERVIDOR PÚBLICO

<b>Horizonte temporal:</b>	Contínuo	<b>Público Alvo:</b>	Servidor municipal	<b>Tipo:</b>	APOIO ADMINISTRATIVO	<b>Eixo Programático:</b>	GESTÃO DEMOCRÁTICA E INTEGRADA		
<b>Objetivo:</b>	Reciclar e capacitar os servidores municipais, tendo em vista a prestação de serviços de qualidade a população.								
<b>Justificativa:</b>	Desencadear um processo contínuo de aprimoramento da gestão pública através do incentivo a capacitação e reciclagem dos servidores com a participação em cursos, congressos e seminários.								
<b>Indicadores:</b>	Número de servidores capacitados; Número de Cursos realizados; Número de participação em cursos, seminários, palestras, conferências e fóruns.								
<b>Consolidação dos Valores do Programa (Em R\$ 1,00)</b>									
<b>Recursos</b>	<b>Municipal:</b>	<b>Estadual:</b>	<b>Federal:</b>	<b>Op. De Crédito</b>	<b>Parcerias</b>	<b>Total</b>			
	80.000					80.000			
<b>Dados Financeiros:</b>						<b>2014</b>	<b>2015</b>	<b>2016</b>	<b>2017</b>
						20.000	20.000	20.000	20.000

<b>Função - Subfunção</b>	<b>AÇÃO</b>						<b>Órgão Responsável</b>		
04 / 128	COD. 2172 - PARTICIPAÇÃO E REALIZAÇÃO DE CURSOS DE ATUALIZAÇÃO PROFISSIONAL EM ADMINISTRAÇÃO PÚBLICA						ADM		
<b>Recursos</b>	<b>Municipal:</b>	<b>Estadual:</b>	<b>Federal:</b>	<b>Op. De Crédito</b>	<b>Parcerias</b>	<b>Total</b>			
	80.000					80.000			
<b>Produto (Bem ou Serviço)</b>	<b>Unidade de Medida</b>	<b>Tipo (Proj. ou Ativ.)</b>	<b>Meta / R\$</b>	<b>Financeiro / Físico</b>					
				<b>2014</b>	<b>2015</b>	<b>2016</b>	<b>2017</b>	<b>Total</b>	
				2014	2015	2016	2017	Total	
Servidores Capacitados	Unidade	Ativ.	Meta	1.000	1.000	1.000	1.000	4.000	
			Valor	20.000	20.000	20.000	20.000	80.000	



Programa: (06) ADMINISTRAÇÃO GOVERNAMENTAL – SECRETARIA DE FINANÇAS

<b>Horizonte temporal:</b>	Contínuo	<b>Público Alvo:</b>	População do Município	<b>Tipo:</b>	APOIO ADMINISTRATIVO	<b>Eixo Programático</b>	GESTÃO DEMOCRÁTICA E INTEGRADA
<b>Objetivo:</b>	Promover ações indispensáveis ao funcionamento administrativo e operacional dos órgãos da Prefeitura, modernizando-os e adequando-os a novas demandas da administração pública.						
<b>Justificativa:</b>	O aumento de funções básicas na gestão pública requer uma estrutura administrativa com maior capacidade e agilidade no atendimento das necessidades demandadas pela população e pelos demais órgãos municipais.						
<b>Indicadores:</b>	Unidade Operacional; Número de atendimento ao Público; Número de Procedimentos Administrativos.						

Consolidação dos Valores do Programa (Em R\$ 1,00)

Recursos	Municipal:	Estadual:	Federal:	Op. De Crédito	Parcerias	Total				
		32.568.492,10	-	-	-	-	32.568.492,10			
<b>Dados Financeiros:</b>						<b>2014</b>	<b>2015</b>	<b>2016</b>	<b>2017</b>	
						7.549.320	7.934.656,70	8.333.305	8.751.211,60	

Função – Subfunção	AÇÃO						Órgão Responsável			
04 / 122	COD. 2173 - ADEQUAÇÃO E MANUTENÇÃO DOS RECURSOS HUMANOS DA SECRETARIA DE FINANÇAS						SMF			
Recursos	Municipal:	Estadual:	Federal:	Op. De Crédito	Parcerias	Total				
	5.332.656,90	-	-	-	-	5.332.656,90				
Produto (Bem ou Serviço)	Unidade de Medida	Tipo (Proj. ou Ativ.)	Meta / R\$	Financeiro / Físico						
				2014	2015	2016	2017	Total		
Remuneração e Encargo	Verba (VB)	Ativ.	Meta	VB	VB	VB	VB	VB		
			Valor	1.219.000	1.292.140	1.369.668,40	1.451.848,50	5.332.656,90		

Função – Subfunção	AÇÃO						Órgão Responsável			
04 / 121	COD. 2026- MANUTENÇÃO DA SECRETARIA MUNICIPAL DE FINANÇAS						SMF			
Recursos	Municipal:	Estadual:	Federal:	Op. De Crédito	Parcerias	Total				
	725.000	-	-	-	-	725.000				
Produto (Bem ou Serviço)	Unidade de Medida	Tipo (Proj. ou Ativ.)	Meta / R\$	Financeiro / Físico						
				2014	2015	2016	2017	Total		
Unidade operacionalizada	Unidade	Ativ.	Meta	01	01	01	01	01		
			Valor	170.000	180.000	185.000	190.000	725.000		



Função - Subfunção		AÇÃO					Órgão Responsável			
04 / 062		COD. 2174 - DESPESAS COM SENTENÇAS JUDICIAIS					SMF			
Recursos		Municipal:	Estadual:	Federal:	Op. De Crédito	Parcerias	Total			
		460.000					460.000			
Produto (Bem ou Serviço)		Unidade de Medida	Tipo (Proj. ou Ativ.)	Meta / R\$	Financeiro / Físico					
Sistema operacionalizado		Unidade	Ativ.	Meta	2014	2015	2016	2017	Total	
				Valor	100.000	110.000	120.000	130.000	460.000	
					01	01	01	01	04	
Função - Subfunção		AÇÃO					Órgão Responsável			
09/271		CÓD. 2002 - ENCARGOS COM A PREVIDÊNCIA SOCIAL					SMF			
Recursos		Municipal:	Estadual:	Federal:	Op. De Crédito	Parcerias	Total			
		13.534.586,20					13.534.586,20			
Produto (Bem ou Serviço)		Unidade de Medida	Tipo (Proj. ou Ativ.)	Meta / R\$	Financeiro / Físico					
Encargos pagos		Verba (VB)	Ativ.	Meta	2014	2015	2016	2017	Total	
				Valor	3.158.920	3.304.230,30	3.456.224,80	3.615.211,10	13.534.586,20	
					VB	VB	VB	VB	VB	
Função - Subfunção		AÇÃO					Órgão Responsável			
09/ 271		CÓD. 2007 - ENCARGOS COM INATIVOS E PENSIONISTAS					SMF			
Recursos		Municipal:	Estadual:	Federal:	Op. De Crédito	Parcerias	Total			
		1.792.660,45					1.792.660,45			
Produto (Bem ou Serviço)		Unidade de Medida	Tipo (Proj. ou Ativ.)	Meta / R\$	Financeiro / Físico					
Encargos pagos		Verba (VB)	Ativ.	Meta	2014	2015	2016	2017	Total	
				Valor	418.400	437.646,40	457.778,13	478.835,92	1.792.660,45	
					VB	VB	VB	VB	VB	
Função - Subfunção		AÇÃO					Órgão Responsável			
09 / 271		CÓD. 2028 - ENCARGOS COM O PASEP					SMF			
Recursos		Municipal:	Estadual:	Federal:	Op. De Crédito	Parcerias	Total			
		3.709.674,30					3.709.674,30			
Produto (Bem ou Serviço)		Unidade de Medida	Tipo (Proj. ou Ativ.)	Meta / R\$	Financeiro / Físico					
Encargos pagos		Verba (VB)	Ativ.	Meta	2014	2015	2016	2017	Total	
				Valor	848.000	898.880	952.812,80	1.009.981,50	3.709.674,30	
					VB	VB	VB	VB	VB	



Função - Subfunção		AÇÃO					Órgão Responsável		
28/843		CÓD. 2029 - ENCARGOS COM A DIVIDA FUNDADA INTERNA					SMF		
Recursos	Municipal:	Estadual:	Federal:	Op. De Crédito	Parcerias	Total			
	6.683.915,50					-	-	-	-
Produto (Bem ou Serviço)		Unidade de Medida	Tipo (Proj. ou Ativ.)	Meta / R\$	Financeiro / Físico				
Encargos pagos		Verba (VB)	Ativ.	Meta	2014	2015	2016	2017	Total
					VB	VB	VB	VB	VB
					Valor	1.560.000	1.631.760	1.706.820,90	1.785.334,60

Função - Subfunção		AÇÃO					Órgão Responsável		
04/125		COD. 2027 - IMPLEMENTAÇÃO E MANUTENÇÃO DOS SERVIÇOS DE ARRECAÇÃO E FISCALIZAÇÃO					SMF		
Recursos	Municipal:	Estadual:	Federal:	Op. De Crédito	Parcerias	Total			
	330.000					-	-	-	-
Produto (Bem ou Serviço)		Unidade de Medida	Tipo (Proj. ou Ativ.)	Meta / R\$	Financeiro / Físico				
Unidade operacionalizada		Unidade	Ativ.	Meta	2014	2015	2016	2017	Total
					01	01	01	01	01
					Valor	75.000	80.000	85.000	90.000

**Programa: (06) ADMINISTRAÇÃO GOVERNAMENTAL – SECRETARIA DE EDUCAÇÃO E ESPORTES**

Horizonte temporal:	Contínua	Público Alvo:	População do Município	Tipo:	APOIO ADMINISTRATIVO	Elxo Programático	GESTÃO DEMOCRÁTICA E INTEGRADA.	
<b>Objetivo:</b>	Promover ações indispensáveis ao funcionamento administrativo e operacional dos órgãos da Prefeitura, modernizando-os e adequando-os a novas demandas da administração pública.							
<b>Justificativa:</b>	O aumento de funções básicas na gestão pública requer uma estrutura administrativa com maior capacidade e agilidade no atendimento das necessidades demandadas pela população e pelos demais órgãos municipais.							
<b>Indicadores:</b>	Unidade Operacional; Número de atendimento ao Público.							
Consolidação dos Valores do Programa (Em R\$ 1,00)								
Recursos	Municipal:	Estadual:	Federal:	Op. De Crédito	Parcerias	Total		
	1.166.531,30	-	-	-	-	1.166.531,30		
Dados Financeiros:					2014	2015	2016	2017
					268.800	283.428	298.933,68	315.369,70



Função - Subfunção		AÇÃO					Órgão Responsável		
12 / 121		Cód.2176 - ADEQUAÇÃO E MANUTENÇÃO DOS RECURSOS HUMANOS DA SECRETARIA DE EDUCAÇÃO					SMEE		
Recursos	Municipal:	Estadual:	Federal:	Op. De Crédito	Parcerias	Total			
	1.066.531,38					1.066.531,38			
Produto (Bem ou Serviço)		Unidade de Medida	Tipo (Proj. ou Ativ.)	Meta / R\$	Financeiro / Físico				
Remuneração e Encargo.		Verba (VB)	Ativ.	Meta	2014	2015	2016	2017	Total
				Valor	VB	VB	VB	VB	VB
				243.800	258.428	273.933,68	290.369,70	1.066.531,38	

Função - Subfunção		AÇÃO					Órgão Responsável		
12 / 121		CÓD. 2030 - MANUTENÇÃO DA SECRETARIA MUNICIPAL DE EDUCAÇÃO					SMEE		
Recursos	Municipal:	Estadual:	Federal:	Op. De Crédito	Parcerias	Total			
	100.000					100.000			
Produto (Bem ou Serviço)		Unidade de Medida	Tipo (Proj. ou Ativ.)	Meta / R\$	Financeiro / Físico				
Unidade Administrativa operacionalizada.		Unidade	Ativ.	Meta	2014	2015	2016	2017	Total
				Valor	01	01	01	01	04
				25.000	25.000	25.000	25.000	100.000	

Programa: (12) CAPACITAÇÃO DO SERVIDOR PÚBLICO

Horizonte temporal:	Contínuo	Público Alvo:	Servidor municipal	Tipo:	APOIO ADMINISTRATIVO	Eixo Programático	GESTÃO DEMOCRÁTICA E INTEGRADA
Objetivo:	Reciclar e capacitar os servidores municipais, tendo em vista a prestação de serviços de qualidade a população.						
Justificativa:	Desencadear um processo contínuo de aprimoramento da gestão pública através do incentivo a capacitação e reciclagem dos servidores com a participação em cursos, congressos e seminários.						
Indicadores:	Número de servidores capacitados; Número de Cursos realizados; Número de participação em cursos, seminários, palestras, conferências e fóruns.						
Consolidação dos Valores do Programa (Em R\$ 1,00)							
Recursos	Municipal:	Estadual:	Federal:	Op. De Crédito	Parcerias	Total	
	100.000					100.000	
Dados Financeiros:				2014	2015	2016	2017
				25.000	25.000	25.000	25.000





Função - Subfunção	AÇÃO					Órgão Responsável		
12 / 128	COD. 2031- PARTICIPAÇÃO E REALIZAÇÃO DE CURSOS DE ATUALIZAÇÃO E FORMAÇÃO CONTINUADA DOS PROFISSIONAIS DA REDE MUNICIPAL DE ENSINO					SMEE		
Recursos	Municipal:	Estadual:	Federal:	Op. De Crédito	Parcerias	Total		
	100.000	-	-	-	-	100.000		
Produto (Bem ou Serviço)	Unidade de Medida	Tipo (Proj. ou Ativ.)	Meta / R\$	Financeiro / Físico				
				2014	2015	2016	2017	Total
Servidores Capacitados	Unidade	Ativ.	Meta	50	50	50	50	200
			Valor	25.000	25.000	25.000	25.000	100.000

Programa: (59) EDUCAÇÃO INTEGRADA E DE QUALIDADE

Horizonte temporal:	Contínuo	Público Alvo:	População do Município	Tipo:	FINALÍSTICO	Eixo Programático	CULTURA, LAZER E EDUCAÇÃO		
Objetivo:	Implementar Programas, Projetos e Ações que busquem democratizar o acesso aos equipamentos públicos de educação, ofertando aos usuários um ensino de qualidade e integrado com os demais níveis de educação da nossa cidade.								
Justificativa:	Necessidade de se adequar a crescente demanda por uma Educação de qualidade que contribua de forma efetiva na formação cidadã de nossas crianças, jovens e adultos								
Indicadores:	Taxa de Analfabetismo; Taxa de Evasão Escolar; Índice de Aprovação; Índice de Reprovação; Número de Alunos Matriculados.								
Consolidação dos Valores do Programa (Em R\$ 1,00)									
Recursos	Municipal:	Estadual:	Federal:	Op. De Crédito	Parcerias	Total			
	34.342.471	-	67.940.000	-	-	102.282.471			
Dados Financeiros:						2014	2015	2016	2017
						24.933.100	25.625.810	25.565.791	26.167.770

Função - Subfunção	AÇÃO					Órgão Responsável		
12 / 451	CÓD.1005 - CONSTRUÇÃO, REFORMA ADAPTAÇÃO E AMPLIAÇÃO DAS UNIDADES ESCOLARES DA REDE DE ENSINO MUNICIPAL					SMEE		
Recursos	Municipal:	Estadual:	Federal:	Op. De Crédito:	Parcerias:	Total		
	-	-	1.600.000	-	-	1.600.000		
Produto (Bem ou Serviço)	Unidade de Medida	Tipo (Proj. ou Ativ.)	Meta / R\$	Financeiro / Físico				
				2014	2015	2016	2017	Total
Obra de Conservação, Reforma, Adaptação e Ampliação.	Unidade	Proj.	Meta	06	06	05	04	21
			Valor	200.000	200.000	200.000	200.000	800.000



Produto (Bem ou Serviço)	Unidade de Medida	Tipo (Proj. ou Ativ.)	Meta / R\$	Financeiro / Físico				
				2014	2015	2016	2017	Total
Obra de Construção de Unidade Escolar	Unidade	Proj.	Meta	01	01	01	01	04
			Valor	200.000	200.000	200.000	200.000	800.000

Função - Subfunção	AÇÃO						Órgão Responsável	
12 / 451	COD. 2177 - IMPLANTAÇÃO E MANUTENÇÃO DE BIBLIOTECAS PÚBLICAS						SMEE	
Recursos	Municipal:	Estadual:	Federal:	Op. De Crédito	Parcerias	Total		
	440.000					440.000		
Produto (Bem ou Serviço)	Unidade de Medida	Tipo (Proj. ou Ativ.)	Meta / R\$	Financeiro / Físico				
				2014	2015	2016	2017	Total
Biblioteca Escolar operacionalizada	Unidade	Proj.	Meta	21	21	21	21	82
			Valor	50.000	50.000	50.000	50.000	200.000
Produto (Bem ou Serviço)	Unidade de Medida	Tipo (Proj. ou Ativ.)	Meta / R\$	Financeiro / Físico				
				2014	2015	2016	2017	Total
Biblioteca Pública Municipal Implantada e operacionalizada	Unidade	Proj.	Meta	01	01	01	01	04
			Valor	50.000	50.000	50.000	50.000	200.000
Produto (Bem ou Serviço)	Unidade de Medida	Tipo (Proj. ou Ativ.)	Meta / R\$	Financeiro / Físico				
				2014	2015	2016	2017	Total
Quiosque da Leitura operacionalizado	Unidade	Proj.	Meta	01	01	01	01	04
			Valor	10.000	10.000	10.000	10.000	40.000

Função - Subfunção	AÇÃO						Órgão Responsável	
12 / 361	CÓD. 2032 - ESCOLARIZAÇÃO DA MERENDA ESCOLAR						SMEE	
Recursos	Municipal:	Estadual:	Federal:	Op. De Crédito	Parcerias	Total		
	3.200.000		2.000.000			5.200.000		
Produto (Bem ou Serviço)	Unidade de Medida	Tipo (Proj. ou Ativ.)	Meta / R\$	Financeiro / Físico				
				2014	2015	2016	2017	Total
Refeição	Unidade	Ativ.	Meta	1.166.000	1.166.000	1.166.000	1.166.000	4.664.000
			Valor	1.300.000	1.300.000	1.300.000	1.300.000	5.200.000



Função - Subfunção	AÇÃO					Órgão Responsável		
12 / 216	CÓD.1004 - INFORMATIZAÇÃO DE UNIDADES ESCOLARES					SMEE		
Recursos	Municipal:	Estadual:	Federal:	Op. De Crédito	Parcerias	Total		
	120.000	-	-	-	-	120.000		
Produto (Bem ou Serviço)	Unidade de Medida	Tipo (Proj. ou Ativ.)	Meta / R\$	Financeiro / Físico				
Núcleo de Tecnologia Operacionalizado	Unidade	Proj.	Meta	2014	2015	2016	2017	Total
			Valor	30.000	30.000	30.000	30.000	120.000

Função - Subfunção	AÇÃO					Órgão Responsável		
12 / 367	CÓD. 2041- IMPLEMENTAÇÃO DO PROGRAMA MUNICIPAL DE EDUCAÇÃO ESPECIAL					SMEE		
Recursos	Municipal:	Estadual:	Federal:	Op. De Crédito	Parcerias	Total		
	300.000	-	-	-	-	300.000		
Produto (Bem ou Serviço)	Unidade de Medida	Tipo (Proj. ou Ativ.)	Meta / R\$	Financeiro / Físico				
Programa operacionalizado	Unidade	Ativ.	Meta	2014	2015	2016	2017	Total
			Valor	60.000	70.000	80.000	90.000	300.000

Função - Subfunção	AÇÃO					Órgão Responsável		
12 / 244	CÓD.2040- IMPLEMENTAÇÃO DO PROGRAMA MUNICIPAL DE CRECHES					SMEE		
Recursos	Municipal:	Estadual:	Federal:	Op. De Crédito	Parcerias	Total		
	1.096.150	-	600.000	-	-	1.696.150		
Produto (Bem ou Serviço)	Unidade de Medida	Tipo (Proj. ou Ativ.)	Meta / R\$	Financeiro / Físico				
Creche operacionalizada	Unidade	Ativ.	Meta	2014	2015	2016	2017	Total
			Valor	150.000	165.000	181.500	199.650	696.150
Produto (Bem ou Serviço)	Unidade de Medida	Tipo (Proj. ou Ativ.)	Meta / R\$	Financeiro / Físico				
Obra de Construção de Creche	Unidade	Ativ.	Meta	2014	2015	2016	2017	Total
			Valor	400.000	600.000	-	-	1.000.000



Função - Subfunção		AÇÃO					Órgão Responsável			
12 / 365		CÓD. 2039 - IMPLEMENTAÇÃO DO PROGRAMA MUNICIPAL DE PRÉ-ESCOLA					SMEE			
Recursos	Municipal:	Estadual:	Federal:	Op. De Crédito	Parcerias	Total				
	300.000	-	6.000.000	-	-	6.300.000				
Produto (Bem ou Serviço)		Unidade de Medida	Tipo (Proj. ou Ativ.)	Meta / R\$	Financeiro / Físico					
Unidade Escolar Operacionalizada		Unidade	Ativ.	2014	2015	2016	2017	Total		
				Meta	18	18	18	18	72	
				Valor	1.560.000	1.570.000	1.580.000	1.590.000	6.300.000	

Função - Subfunção		AÇÃO					Órgão Responsável			
12 / 361		CÓD.2033- MANUTENÇÃO DO ENSINO FUNDAMENTAL					SMEE			
Recursos	Municipal:	Estadual:	Federal:	Op. De Crédito	Parcerias	Total				
	21.242.321	-	46.064.000	-	-	67.306.321				
Produto (Bem ou Serviço)		Unidade de Medida	Tipo (Proj. ou Ativ.)	Meta / R\$	Financeiro / Físico					
Unidade Escolar Operacionalizada		Unidade	Ativ.	2014	2015	2016	2017	Total		
				Meta	21	21	21	21	84	
				Valor	16.093.100	16.550.810	17.054.291	17.608.120	67.306.321	

Função - Subfunção		Ação					Órgão Responsável			
12/361		CÓD.2179 - IMPLEMENTAÇÃO DO PROGRAMA MUNICIPAL DE FARDAMENTO E MATERIAL ESCOLAR					SMEE			
Recursos	Municipal:	Estadual:	Federal:	Op. De Crédito	Parcerias	Total				
	1.600.000	-	-	-	-	1.600.000				
Produto (Bem ou Serviço)		Unidade de Medida	Tipo (Proj. ou Ativ.)	Meta / R\$	Financeiro / Físico					
Kits		Unidade	Ativ.	2014	2015	2016	2017	Total		
				Meta	5.830	5.830	5.830	5.830	23.320	
				Valor	400.000	400.000	400.000	400.000	1.600.000	

Função - Subfunção		AÇÃO					Órgão Responsável			
12/392		CÓD.2035 - PROMOÇÃO DE EVENTOS EDUCATIVOS					SMEE			
Recursos	Municipal:	Estadual:	Federal:	Op. De Crédito	Parcerias	Total				
	160.000	-	-	-	-	160.000				
Produto (Bem ou Serviço)		Unidade de Medida	Tipo (Proj. ou Ativ.)	Meta / R\$	Financeiro / Físico					
Evento		Unidade	Ativ.	2014	2015	2016	2017	Total		
				Meta	02	02	02	02	08	
				Valor	40.000	40.000	40.000	40.000	160.000	



Função - Subfunção		AÇÃO					Órgão Responsável			
12 / 782		CÓD.2036 - IMPLEMENTAÇÃO DO PROGRAMA MUNICIPAL DE TRANSPORTE ESCOLAR					SMEE			
Recursos	Municipal:	Estadual:	Federal:	Op. De Crédito	Parcerias	Total				
	444.000		76.000			520.000				
Produto (Bem ou Serviço)		Unidade de Medida	Tipo (Proj. ou Ativ.)	Meta / R\$	Financeiro / Físico					
Transporte Escolar operacionalizado		Unidade	Ativ.	2014	2015	2016	2017	Total		
				Meta	07	07	07	07	28	
				Valor	130.000	130.000	130.000	130.000	520.000	
Função - Subfunção		AÇÃO					Órgão Responsável			
12 / 366		CÓD.2037 - AQUISIÇÃO E FORNECIMENTO DE PASSAGENS INTERMUNICIPAIS					SMEE			
Recursos	Municipal:	Estadual:	Federal:	Op. De Crédito	Parcerias	Total				
	1.200.000					1.200.000				
Produto (Bem ou Serviço)		Unidade de Medida	Tipo (Proj. ou Ativ.)	Meta / R\$	Financeiro / Físico					
Passagens concedidas e/ou fretamento de transporte coletivo para os participantes da iniciativa "PROFISSIONAIS DO FUTURO"		Verba (VB)	Proj.	2014	2015	2016	2017	Total		
				Meta	VB	VB	VB	VB	VB	
				Valor	300.000	300.000	300.000	300.000	1.200.000	
Função - Subfunção		AÇÃO					Órgão Responsável			
12 / 14		CÓD.2042- IMPLEMENTAÇÃO DO PROGRAMA MUNICIPAL ESCOLA DE MÚSICA VILLA-LOBOS					SMEE			
Recursos	Municipal:	Estadual:	Federal:	Op. De Crédito	Parcerias	Total				
	160.000					160.000				
Produto (Bem ou Serviço)		Unidade de Medida	Tipo (Proj. ou Ativ.)	Meta / R\$	Financeiro / Físico					
Unidade Operacionalizada		Unidade	Ativ.	2014	2015	2016	2017	Total		
				Meta	01	01	01	01	04	
				Valor	40.000	40.000	40.000	40.000	160.000	
Função - Subfunção		AÇÃO					Órgão Responsável			
09 / 271		CÓD.2007 - ENCARGOS COM INATIVOS E PENSIONISTAS					SMEE			
Recursos	Municipal:	Estadual:	Federal:	Op. De Crédito	Parcerias	Total				
	1.000.000					1.000.000				
Produto (Bem ou Serviço)		Unidade de Medida	Tipo (Proj. ou Ativ.)	Meta / R\$	Financeiro / Físico					
Encargos		Verba (VB)	Ativ.	2014	2015	2016	2017	Total		
				Meta	VB	VB	VB	VB	VB	
				Valor	250.000	250.000	250.000	250.000	1.000.000	



Função - Subfunção	AÇÃO					Órgão Responsável		
09 / 271	CÓD.2002 - ENCARGOS COM A PREVIDÊNCIA SOCIAL DA EDUCAÇÃO					SMEE		
Recursos	Municipal:	Estadual:	Federal:	Op. De Crédito	Parcerias	Total		
	1.000.000		11.600.000			12.600.000		
Produto (Bem ou Serviço)	Unidade de Medida	Tipo (Proj. ou Ativ.)	Meta / R\$	Financeiro / Físico				
				2014	2015	2016	2017	Total
Encargos Previdenciários	Verba (VB)	Ativ.	Meta	VB	VB	VB	VB	VB
			Valor	3.150.000	3.150.000	3.150.000	3.150.000	12.600.000

Função - Subfunção	AÇÃO					Órgão Responsável		
12 / 422	CÓD.2183 - IMPLEMENTAÇÃO E MANUTENÇÃO DOS CONSELHOS					SMEE		
Recursos	Municipal:	Estadual:	Federal:	Op. De Crédito	Parcerias	Total		
	80.000					80.000		
Produto (Bem ou Serviço)	Unidade de Medida	Tipo (Proj. ou Ativ.)	Meta / R\$	Financeiro / Físico				
				2014	2015	2016	2017	Total
Reunião	Unidade	Ativ.	Meta	12	12	12	12	48
			Valor	20.000	20.000	20.000	20.000	80.000

Função - Subfunção	AÇÃO					Órgão Responsável		
09 / 271	CÓD.2029 - ENCARGOS COM DIVIDA FUNDADA INTERNA					SMEE		
Recursos	Municipal:	Estadual:	Federal:	Op. De Crédito	Parcerias	Total		
	2.000.000					2.000.000		
Produto (Bem ou Serviço)	Unidade de Medida	Tipo (Proj. ou Ativ.)	Meta / R\$	Financeiro / Físico				
				2014	2015	2016	2017	Total
Encargos	Verba (VB)	Ativ.	Meta	VB	VB	VB	VB	VB
			Valor	500.000	500.000	500.000	500.000	2.000.000



Programa: ( 60) EDUCAÇÃO E ESPORTE NA COMUNIDADE

<b>Horizonte temporal:</b>	Contínuo	<b>Público Alvo:</b>	População do Município	<b>Tipo:</b>	FINALÍSTICO	<b>Eixo Programático</b>	CULTURA, LAZER E EDUCAÇÃO		
<b>Objetivo:</b>	Promover e apoiar atividades desportivas, dotando e oferecendo equipamentos públicos para o uso comunitário.								
<b>Justificativa:</b>	Estimular o esporte, no âmbito municipal, como forma de integração social.								
<b>Indicadores:</b>	Número de equipamentos em funcionamento. Número de competições realizadas. Taxa de usuários dos equipamentos esportivos.								
<b>Consolidação dos Valores do Programa (Em R\$ 1,00)</b>									
<b>Recursos</b>	<b>Municipal:</b>	<b>Estadual:</b>	<b>Federal:</b>	<b>Op. De Crédito</b>	<b>Parcerias</b>	<b>Total</b>			
	1.730.000	-	-	-	-	1.730.000			
<b>Dados Financeiros:</b>						<b>2014</b>	<b>2015</b>	<b>2016</b>	<b>2017</b>
						410.000	440.000	440.000	440.000

<b>Função - Subfunção</b>	<b>AÇÃO</b>							<b>Órgão Responsável</b>
12 / 812	CÓD.2181- IMPLEMENTAÇÃO DO PROGRAMA DE INFRAESTRUTURA DESPORTIVA							SMEE
<b>Recursos</b>	<b>Municipal:</b>	<b>Estadual:</b>	<b>Federal:</b>	<b>Op. De Crédito</b>	<b>Parcerias</b>	<b>Total</b>		
	570.000	-	-	-	-	570.000		
<b>Produto (Bem ou Serviço)</b>	<b>Unidade de Medida</b>	<b>Tipo (Proj. ou Ativ.)</b>	<b>Meta / R\$</b>	<b>Financeiro / Físico</b>				
Infraestrutura instalada e operacionalizada	Unidade	Ativ.	<b>Meta</b>	<b>2014</b>	<b>2015</b>	<b>2016</b>	<b>2017</b>	<b>Total</b>
			08	09	09	09	35	
			<b>Valor</b>	120.000	150.000	150.000	150.000	570.000

<b>Função - Subfunção</b>	<b>AÇÃO</b>							<b>Órgão Responsável</b>
12 / 812	CÓD.2182- IMPLEMENTAÇÃO DO PROGRAMA MUNICIPAL CAMPEÕES DO FUTURO							SMEE
<b>Recursos</b>	<b>Municipal:</b>	<b>Estadual:</b>	<b>Federal:</b>	<b>Op. De Crédito</b>	<b>Parcerias</b>	<b>Total</b>		
	400.000	-	-	-	-	400.000		
<b>Produto (Bem ou Serviço)</b>	<b>Unidade de Medida</b>	<b>Tipo (Proj. ou Ativ.)</b>	<b>Meta / R\$</b>	<b>Financeiro / Físico</b>				
Programa Operacionalizado e Ativo	Unidade	Ativ.	<b>Meta</b>	<b>2014</b>	<b>2015</b>	<b>2016</b>	<b>2017</b>	<b>Total</b>
			01	01	01	01	04	
			<b>Valor</b>	100.000	100.000	100.000	100.000	400.000



AÇÃO						Órgão Responsável			
Função - Subfunção		CÓD. 2203 - ADEQUAÇÃO E MANUTENÇÃO DOS RECURSOS HUMANOS DA SECRETARIA DE OBRAS E SERVIÇOS PÚBLICOS						SMOSP	
15 / 122								Total	
Recursos	Municipal:	Estadual:	Federal:	Op. De Crédito	Parcerias		6.028.220,80		
	6.028.220,80	-	-	-	-				
Produto (Bem ou Serviço)		Unidade de Medida	Tipo (Proj. ou Ativ.)	Meta / R\$	Físico / Financeiro				
					2014	2015	2016	2017	Total
				Meta	VB	VB	VB	VB	VB
Remuneração e Encargo		Verba (VB)	Ativ.	Valor	1.378.000	1.460.680	1.548.320,80	1.641.220	6.028.220,80

AÇÃO						Órgão Responsável			
Função - Subfunção		CÓD. 2046 - MANUTENÇÃO DA SECRETARIA MUNICIPAL DE OBRAS E SERVIÇOS PÚBLICOS						SEMOSP	
15 / 122								Total	
Recursos	Municipal:	Estadual:	Federal:	Op. De Crédito	Parcerias		3.360.000		
	3.360.000	-	-	-	-				
Produto (Bem ou Serviço)		Unidade de Medida	Tipo (Proj. ou Ativ.)	Meta / R\$	Físico / Financeiro				
					2014	2015	2016	2017	Total
				Meta	01	01	01	01	01
Unidade operacionalizada.		Unidade	Ativ.	Valor	800.000	830.000	850.000	880.000	3.360.000

Programa: (62) TRÁFEGO LEGAL

Horizonte temporal:	CONTÍNUO	Público Alvo:	População do Município	Tipo:	FINALÍSTICO	Etro Programático	CIRCULAÇÃO, TRÂNSITO E TRANSPORTES		
Objetivo:	Garantir a mobilidade e a acessibilidade necessárias para que a população tenha acesso ao trabalho, aos serviços essenciais e ao lazer.								
Justificativa:	Necessidade de adequar e manter as vias primárias e secundárias de acessibilidade aos bairros em condições normais de trafegabilidade, dando segurança e conforto aos usuários.								
Indicadores:	Número de vias pavimentadas; Número de vias recuperadas; Número de Pontes e Passarelas construídas; % de Calçadas Implantadas; % de Ciclo Faixas; Número de Beneficiários.								
Consolidação dos Valores do Programa (Em R\$ 1,00)									
Recursos	Municipal:	Estadual:	Federal:	Op. De Crédito	Parcerias	Total			
	3.157.000	-	-	-	-	3.157.000			
Dados Financeiros:						2014	2015	2016	2017
						995.000	725.000	667.000	770.000





Função - Subfunção		AÇÃO					Órgão Responsável			
10 / 122		CÓD. 2091 - IMPLANTAÇÃO DO PROGRAMA FARMACIA POPULAR E DE ASSISTENCIA FARMACEUTICA					SMS			
Recursos		Municipal:	Estadual:	Federal:	Op. De Crédito	Parcerias	Total			
				640.000			640.000			
Produto (Bem ou Serviço)		Unidade de Medida	Tipo (Proj. ou Ativ.)	Meta / R\$	Financeiro / Físico					
					2014	2015	2016	2017	Total	
Programa Operacionalizado.		Unidade	Ativ.	Meta	01	01	01	01	04	
				Valor	160.000	160.000	160.000	160.000	640.000	

Função - Subfunção		AÇÃO					Órgão Responsável			
10 / 303		CÓD. 2195 - ACOMPANHAMENTO DOS USUÁRIOS DAS RESIDENCIAS TERAPEUTICAS E DA SAÚDE MENTAL					SMS			
Recursos		Municipal:	Estadual:	Federal:	Op. De Crédito	Parcerias	Total			
				240.000			240.000			
Produto (Bem ou Serviço)		Unidade de Medida	Tipo (Proj. ou Ativ.)	Meta / R\$	Físico / Financeiro					
					2014	2015	2016	2017	Total	
Unidade Operacionalizada		Unidade	Ativ.	Meta	06	06	06	06	24	
				Valor	60.000	60.000	60.000	60.000	240.000	

Programa: (06) ADMINISTRAÇÃO GOVERNAMENTAL - SECRETARIA DE OBRAS E SERVIÇOS PÚBLICOS

Horizonte temporal:	CONTÍNUO	Público Alvo:	População do Município	Tipo:	APOIO ADMINISTRATIVO	Eixo Programático:	GESTÃO DEMOCRÁTICA E INTEGRADA		
Objetivo:	Promover ações indispensáveis ao funcionamento administrativo e operacional dos órgãos da Prefeitura, modernizando-os e adequando-os a novas demandas da administração pública.								
Justificativa:	O aumento de funções básicas na gestão pública requer uma estrutura administrativa com maior capacidade e agilidade no atendimento das necessidades demandadas pela população e pelos demais órgãos municipais.								
Indicadores:	Unidade Operacional; Índice de atendimento; Relatório de desempenho;								
Consolidação dos Valores do Programa (Em R\$ 1,00)									
Recursos	Municipal:	Estadual:	Federal:	Op. De Crédito	Parcerias	Total			
	9.388.220,80					9.388.220,80			
Dados Financeiros:						2014	2015	2016	2017
						2.178.000	2.290.000	2.398.320,80	2.521.220



Função – Subfunção		AÇÃO					Órgão Responsável			
10 / 301		CÓD. 2191 - IMPLEMENTAÇÃO DA GESTÃO DO SISTEMA DE ATENÇÃO BÁSICA A SAÚDE					SMS			
Recursos	Municipal:	Estadual:	Federal:	Op. De Crédito	Parcerias	Total				
			4.800.000			4.800.000				
Produto (Bem ou Serviço)		Unidade de Medida	Tipo (Proj. ou Ativ.)	Meta / R\$	Físico / Financeiro					
					2014	2015	2016	2017	Total	
Programa de Gestão Operacionalizado		Unidade	Ativ.	Meta	01	01	01	01	04	
				Valor	1.200.000	1.200.000	1.200.000	1.200.000	4.800.000	
Função – Subfunção		AÇÃO					Órgão Responsável			
10 / 301		CÓD. 2192 - REALIZAÇÃO DA DISTRIBUIÇÃO DE MEDICAMENTO NO ÂMBITO DE ATENÇÃO BÁSICA					SMS			
Recursos	Municipal:	Estadual:	Federal:	Op. De Crédito	Parcerias	Total				
			800.000			800.000				
Produto (Bem ou Serviço)		Unidade de Medida	Tipo (Proj. ou Ativ.)	Meta / R\$	Físico / Financeiro					
					2014	2015	2016	2017	Total	
Distribuição Gratuita de Medicamento.		Verba (VB)	Ativ.	Meta	VB	VB	VB	VB	VB	
				Valor	200.000	200.000	200.000	200.000	800.000	
Função – Subfunção		AÇÃO					Órgão Responsável			
10 / 302		CÓD. 2198 - IMPLEMENTAÇÃO DO SISTEMA HOSPITALAR MUNICIPAL E AS UNIDADES DE REFERÊNCIAS DAS ESPECIALIDADES					SMS			
Recursos	Municipal:	Estadual:	Federal:	Op. De Crédito	Parcerias	Total				
	18.080.000		114.200.000			132.280.000				
Produto (Bem ou Serviço)		Unidade de Medida	Tipo (Proj. ou Ativ.)	Meta / R\$	Físico / Financeiro					
					2014	2015	2016	2017	Total	
Sistema Operacionalizado		Unidade	Ativ.	Meta	01	01	01	01	04	
				Valor	33.070.000	33.070.000	33.070.000	33.070.000	132.280.000	
Função – Subfunção		AÇÃO					Órgão Responsável			
10 / 422		CÓD. 2088 - IMPLEMENTAÇÃO DO PROGRAMA DE SAÚDE BUCAL					SMS			
Recursos	Municipal:	Estadual:	Federal:	Op. De Crédito	Parcerias	Total				
			800.000			800.000				
Produto (Bem ou Serviço)		Unidade de Medida	Tipo (Proj. ou Ativ.)	Meta / R\$	Físico / Financeiro					
					2014	2015	2016	2017	Total	
Programa Operacionalizado		Unidade	Ativ.	Meta	01	01	01	01	04	
				Valor	200.000	200.000	200.000	200.000	800.000	



Função - Subfunção		AÇÃO					Órgão Responsável			
10 / 304		CÓD. 2186 - IMPLEMENTAÇÃO DA GESTÃO DO SISTEMA DE VIGILÂNCIA SANITÁRIA					SMS			
Recursos		Municipal:	Estadual:	Federal:	Op. De Crédito	Parcerias		Total		
		100.000	-	-	-	-		100.000		
Produto (Bem ou Serviço)		Unidade de Medida	Tipo (Proj. ou Ativ.)	Meta / R\$	Físico / Financeiro					
					2014	2015	2016	2017	Total	
Programa de Gestão Operacionalizado		Unidade	Ativ.	Meta	01	01	01	01	04	
				Valor	25.000	25.000	25.000	25.000	100.000	
Função - Subfunção		Ação					Órgão Responsável			
10 / 304		CÓD. 2187 - ADEQUAÇÃO E MANUTENÇÃO DO CENTRO MUNICIPAL DE CONTROLE DE ZOOSEOS (CCZ)					SMS			
Recursos		Municipal:	Estadual:	Federal:	Op. De Crédito	Parcerias		Total		
		200.000	-	-	-	-		200.000		
Produto (Bem ou Serviço)		Unidade de Medida	Tipo (Proj. ou Ativ.)	Meta / R\$	Físico / Financeiro					
					2014	2015	2016	2017	Total	
Unidade Administrativa Operacional		Unidade	Ativ.	Meta	01	01	01	01	04	
				Valor	50.000	50.000	50.000	50.000	200.000	
Função - Subfunção		AÇÃO					Órgão Responsável			
10 / 304		CÓD. 2189 - IMPLEMENTAÇÃO DO PROG. MUNIC. DE PREVENÇÃO E CONTROLE DAS DOENÇAS SEXUALMENTE TRANSMISSÍVEIS (DST) E AIDS					SMS			
Recursos		Municipal:	Estadual:	Federal:	Op. De Crédito	Parcerias		Total		
		-	-	480.000	-	-		480.000		
Produto (Bem ou Serviço)		Unidade de Medida	Tipo (Proj. ou Ativ.)	Meta / R\$	Físico / Financeiro					
					2014	2015	2016	2017	Total	
Programa Operacionalizado		Unidade	Ativ.	Meta	01	01	01	01	04	
				Valor	120.000	120.000	120.000	120.000	480.000	
Função - Subfunção		AÇÃO					Órgão Responsável			
10 / 304		CÓD. 2190 - IMPLEMENTAÇÃO DA GESTÃO DO SISTEMA DE VIGILÂNCIA EM SAÚDE MUNICIPAL					SMS			
Recursos		Municipal:	Estadual:	Federal:	Op. De Crédito	Parcerias		Total		
		60.000	-	1.600.000	-	-		1.660.000		
Produto (Bem ou Serviço)		Unidade de Medida	Tipo (Proj. ou Ativ.)	Meta / R\$	Físico / Financeiro					
					2014	2015	2016	2017	Total	
Programa de Gestão Operacionalizado		Unidade	Proj.	Meta	01	01	01	01	04	
				Valor	415.000	415.000	415.000	415.000	1.660.000	



Função - Subfunção	AÇÃO					Órgão Responsável		
10 /122	CÓD. 2184 - ADEQUAÇÃO E MANUTENÇÃO DOS RECURSOS HUMANOS DA SECRETARIA DE SAÚDE					SMS		
Recursos	Municipal:	Estadual:	Federal:	Op. De Crédito	Parcerias	Total		
	14.533.932,40	-	-	-	-	14.533.932,40		
Produto (Bem ou Serviço)	Unidade de Medida	Tipo (Proj. ou Ativ.)	Meta / R\$	Financeiro / Físico				
				2014	2015	2016	2017	Total
Remuneração e Encargo	Verba (VB)	Ativ.	Meta	VB	VB	VB	VB	VB
			Valor	3.339.000	3.539.340	3.716.307	3.939.285,40	14.533.932,40

Função - Subfunção	AÇÃO					Órgão Responsável		
10 /122	CÓD. 2045 - MANUTENÇÃO DA SECRETARIA MUNICIPAL DE SAÚDE					SMS		
Recursos	Municipal:	Estadual:	Federal:	Op. De Crédito	Parcerias	Total		
	1.030.000	-	-	-	-	1.030.000		
Produto (Bem ou Serviço)	Unidade de Medida	Tipo (Proj. ou Ativ.)	Meta / R\$	Financeiro / Físico				
				2014	2015	2016	2017	Total
Unidade Administrativa Operacionalizada.	Unidade	Ativ.	Meta	01	01	01	01	04
			Valor	250.000	255.000	260.000	265.000	1.030.000

Programa: (61) PARACAMBI SAUDÁVEL

Horizonte temporal:	Contínuo	Público Alvo:	População do Município	Tipo:	FINALÍSTICO	Eixo Programático	SISTEMA DE SAÚDE ACESSÍVEL		
Objetivo:	Gestão eficiente do Fundo Municipal de Saúde visando construir um sistema que tenha como princípio básico proporcionar a melhoria da qualidade do atendimento aos usuários, buscando soluções e alternativas que atendam os anseios e reivindicações da população.								
Justificativa:	A partir da Constituição de 1988, no título VIII – Da Ordem Social, Capítulo II – Seção III – Artigos 1996, 1997, 1998, 1999 e 2000, regulamentada pela Lei n.º 8080 de 19 de setembro de 1990 no Capítulo IV, seção I e artigo 15 inciso VIII. É de responsabilidade das três esferas de governo construir uma saúde pública de qualidade, norteada pelos princípios da universalidade, equidade e integralidade.								
Indicadores:	Taxa de Atendimento da População; Taxa de Cobertura Vacinal;								
Consolidação dos Valores do Programa (Em R\$ 1,00)									
Recursos	Municipal:	Estadual:	Federal:	Op. De Crédito	Parcerias	Total			
	18.440.000	-	123.560.000	-	-	142.000.000			
Dados Financeiros:						2014	2015	2016	2017
						35.500.000	35.500.000	35.500.000	35.500.000



Função - Subfunção		AÇÃO					Órgão Responsável			
12 / 812		CÓD.2043 - IMPLEMENTAÇÃO DO PROGRAMA MUNICIPAL POLOS DESPORTIVOS					SMEE			
Recursos	Municipal:	Estadual:	Federal:	Op. De Crédito	Parcerias	Total				
	240.000	-	-	-	-	240.000				
Produto (Bem ou Serviço)		Unidade de Medida	Tipo (Proj. ou Ativ.)	Meta / R\$	Financeiro / Físico					
Polos operacionalizados		Unidade	Ativ.	2014	2015	2016	2017	Total		
				Meta	03	03	03	03	12	
				Valor	60.000	60.000	60.000	60.000	240.000	

Função - Subfunção		AÇÃO					Órgão Responsável			
12 / 812		CÓD.2044- PROMOÇÃO DE EVENTOS DESPORTIVOS					SMED			
Recursos	Municipal:	Estadual:	Federal:	Op. De Crédito	Parcerias	Total				
	520.000	-	-	-	-	520.000				
Produto (Bem ou Serviço)		Unidade de Medida	Tipo (Proj. ou Ativ.)	Meta / R\$	Financeiro / Físico					
Evento		Unidade	Ativ.	2014	2015	2016	2017	Total		
				Meta	04	04	04	04	16	
				Valor	130.000	130.000	130.000	130.000	520.000	

Programa: (06) ADMINISTRAÇÃO GOVERNAMENTAL – SECRETARIA DE SAÚDE

Horizonte temporal:	CONTÍNUO	Público Alvo:	População do Município	Tipo:	APOIO ADMINISTRATIVO	Eixo Programático	GESTÃO DEMOCRÁTICA E INTEGRADA		
Objetivo:	Promover ações indispensáveis ao funcionamento administrativo e operacional dos órgãos da Prefeitura, modernizando-os e adequando-os a novas demandas da administração pública.								
Justificativa:	O aumento de funções básicas na gestão pública requer uma estrutura administrativa com maior capacidade e agilidade no atendimento das necessidades demandadas pela população e pelos demais órgãos municipais.								
Indicadores:	Unidade Operacional; Número de atendimento ao Público.								
Consolidação dos Valores do Programa (Em R\$ 1,00)									
Recursos	Municipal:	Estadual:	Federal:	Op. De Crédito	Parcerias	Total			
	15.563.932,40	-	-	-	-	15.563.932,40			
Dados Financeiros:						2014	2015	2016	2017
						3.589.000	3.794.340	3.976.307	4.204.285,40

Lei Orçamentária Anual - LOA 2014

**SECRETARIA MUNICIPAL DE TRABALHO, HABITAÇÃO E AÇÃO SOCIAL**

<b>Manutenção da Secretaria Municipal de Trabalho, Habitação e Ação Social</b>		
Material de Consumo	R\$ 20.000,00	Recurso Próprio
Outros Serviços de Terceiros Pessoa Física	R\$ 40.000,00	Recurso Próprio
Outros Serviços de Terceiros Pessoa Jurídica	R\$ 35.000,00	Recurso Próprio
Equipamentos e Material Permanente	R\$ 5.000,00	Recurso Próprio
<b>Total recursos Próprios</b>	<b>R\$ 100.000,00</b>	

<b>Adequação e Manutenção dos R.H. da Sec. De Trabalho, Habitação e Ação Social</b>		
Vencimentos e Vantagens fixas - servidores	R\$ 583.000,00	Recurso Próprio

**FUNDO MUNICIPAL DE ASSISTÊNCIA SOCIAL**

<b>Adequação e Manutenção do Programa de Serviço de Proteção Especializado às Famílias e Indivíduos - PAEFI - CREAS - FEDERAL</b>		
Material de Consumo	R\$ 10.000,00	Recurso Próprio
Material de Consumo	R\$ 21.200,00	Serviço de Proteção Especializado às Famílias e Indivíduos - PAEFI - CREAS - FEDERAL
Outros Serviços de Terceiros Pessoa Física	R\$ 40.000,00	Recurso Próprio
Outros Serviços de Terceiros Pessoa Física	R\$ 46.800,00	Serviço de Proteção Especializado às Famílias e Indivíduos - PAEFI - CREAS - FEDERAL
Outros Serviços de Terceiros Pessoa Jurídica	R\$ 5.000,00	Recurso Próprio
Outros Serviços de Terceiros Pessoa Jurídica	R\$ 10.000,00	Serviço de Proteção Especializado às Famílias e Indivíduos - PAEFI - CREAS - FEDERAL
Equipamentos e Material Permanente	R\$ 5.000,00	Recurso Próprio
<b>Total recurso próprio</b>	<b>R\$ 60.000,00</b>	
<b>Total Cofinanciamento</b>	<b>R\$ 78.000,00</b>	

<b>Pessoa Portadora de Deficiência Física - PPDF</b>		
Outros Serviços de Terceiros Pessoa Jurídica	R\$ 40.960,80	Recurso do FNAS-PPDF-PTMC
Outros Serviços de Terceiros Pessoa Jurídica	R\$ 1.000,00	Recurso Próprio
<b>Total recurso próprio</b>	<b>R\$ 40.960,80</b>	
<b>Total cofinanciado</b>	<b>R\$ 1.000,00</b>	

<b>Adequação e Manutenção do Programa de Atendimento Integral a Família na Proteção Social Básica, Benefícios Eventuais e Especial</b>		
Material de Consumo	R\$ 10.000,00	Recurso Próprio
Material de Consumo	R\$ 127.638,40	Programa de Atendimento Integral a Família na Proteção Social Básica, Benefícios Eventuais e Especial.
Outros Serviços de Terceiros Pessoa Física	R\$ 67.000,00	Recurso Próprio
Outros Serviços de Terceiros Pessoa Física	R\$ 266.457,60	Programa de Atendimento Integral a Família na Proteção Social Básica, Benefícios Eventuais e Especial.
Outros Serviços de Terceiros Pessoa Jurídica	R\$ 10.000,00	Recurso Próprio
Outros Serviços de Terceiros Pessoa Jurídica	R\$ 20.000,00	Programa de Atendimento Integral a Família na Proteção Social Básica, Benefícios Eventuais e Especial.
Equipamentos e Material Permanente	R\$ 5.000,00	Recurso Próprio
Equipamentos e Material Permanente	R\$ 30.000,00	Programa de Atendimento Integral a Família na Proteção Social Básica, Benefícios Eventuais e Especial.
<b>Total recurso próprio</b>	<b>R\$ 92.000,00</b>	
<b>Total cofinanciado</b>	<b>R\$ 444.096,00</b>	

<b>Concessão de Assistência Funeral</b>		
Material de Distribuição Gratuita	R\$ 40.000,00	Recurso Próprio
<b>Total recurso próprio</b>	<b>R\$ 40.000,00</b>	

<b>Distribuição de Cestas Básicas</b>		
Material de Distribuição Gratuita	R\$ 20.000,00	Recurso Próprio
<b>Total recurso próprio</b>	<b>R\$ 20.000,00</b>	



<b>Programa Bolsa Família</b>		
Material de Consumo	R\$ 10.000,00	Recurso Próprio
Material de Consumo	R\$ 37.901,26	Bolsa Família
Outros Serviços de Terceiros Pessoa Física	R\$ 10.000,00	Recurso Próprio
Outros Serviços de Terceiros Pessoa Física	R\$ 116.851,90	Bolsa Família
Outros Serviços de Terceiros Pessoa Jurídica	R\$ 5.000,00	Recurso Próprio
Outros Serviços de Terceiros Pessoa Jurídica	R\$ 10.000,00	Bolsa Família
Equipamentos e Material Permanente	R\$ 5.000,00	Recurso Próprio
Equipamentos e Material Permanente	R\$ 30.000,00	Bolsa Família
<b>Total recurso próprio</b>	<b>R\$ 30.000,00</b>	
<b>Total cofinanciado</b>	<b>R\$ 194.753,16</b>	

<b>Adequação e Manutenção do Programa do Centro de Referência da Assistência Social - CRAS/PAIF - Federal</b>		
Material de Consumo	R\$ 55.280,00	PAIF Federal - CRAS
Material de Consumo	R\$ 4.000,00	Recurso Próprio
Outros Serviços de Terceiros Pessoa Física	R\$ 97.920,00	PAIF Federal - CRAS
Outros Serviços de Terceiros Pessoa Física	R\$ 60.000,00	Recurso Próprio
Outros Serviços de Terceiros Pessoa Jurídica	R\$ 10.000,00	PAIF Federal - CRAS

Outros Serviços de Terceiros Pessoa Jurídica	R\$ 1.000,00	Recurso Próprio
Equipamentos e Material Permanente	R\$ 3.000,00	Recurso Próprio
<b>Total recurso próprio</b>	<b>R\$ 68.000,00</b>	
<b>Total cofinanciado</b>	<b>R\$ 163.200,00</b>	

<b>Implementação e Manutenção do Programa de Atendimento à População Residente em áreas de Risco</b>		
Outros Serviços de Terceiros Pessoa Física	R\$ 80.000,00	Recurso Próprio
<b>Total recurso próprio</b>	<b>R\$ 80.000,00</b>	

<b>Adequação e Manutenção do Programa de Benefício de Prestação Continuada</b>		
Material de Consumo	R\$ 1.000,00	Recurso Próprio
Outros Serviços de Terceiros Pessoa Física	R\$ 1.000,00	Recurso Próprio
Outros Serviços de Terceiros Pessoa Jurídica	R\$ 1.000,00	Recurso Próprio
Equipamentos e Material Permanente	R\$ 1.000,00	Recurso Próprio
<b>Total recurso próprio</b>	<b>R\$ 4.000,00</b>	

<b>Concessão Gratuita de Óculos</b>		
Material de Distribuição Gratuita	R\$ 8.000,00	Recurso Próprio
<b>Total recurso próprio</b>	<b>R\$ 8.000,00</b>	

<b>Concessão Gratuita de Bens Permanentes a Portadores de Deficiência Física</b>		
Material de Distribuição Gratuita	R\$ 10.000,00	Recurso Próprio
<b>Total recurso próprio</b>	<b>R\$ 10.000,00</b>	

<b>Concessão Gratuita de Passagens a viajantes de outros estados</b>		
Material de Distribuição Gratuita	R\$ 8.000,00	Recurso Próprio
<b>Total recurso próprio</b>	<b>R\$ 8.000,00</b>	

<b>Manutenção do Centro de Atendimento à Mulher</b>		
Material de Consumo	R\$ 10.000,00	Recurso Próprio
Outros Serviços de Terceiros Pessoa Física	R\$ 10.000,00	Recurso Próprio
Outros Serviços de Terceiros Pessoa Jurídica	R\$ 5.000,00	Recurso Próprio
Equipamentos e Material Permanente	R\$ 5.000,00	Recurso Próprio
<b>Total recurso próprio</b>	<b>R\$ 30.000,00</b>	

<b>Manutenção e Adequação do Conselho Municipal da Assistência Social</b>		
Material de Consumo	R\$ 10.000,00	Recurso Próprio
Outros Serviços de Terceiros Pessoa Física	R\$ 2.000,00	Recurso Próprio
Outros Serviços de Terceiros Pessoa Jurídica	R\$ 2.000,00	Recurso Próprio
Equipamentos e Material Permanente	R\$ 6.000,00	Recurso Próprio
<b>Total recurso próprio</b>	<b>R\$ 20.000,00</b>	

<b>Implementação e Manutenção do Programa de Enfrentamento e Prevenção do Uso de Álcool e Drogas</b>		
Material de Consumo	R\$ 8.000,00	Recurso Próprio
Outros Serviços de Terceiros Pessoa Física	R\$ 2.000,00	Recurso Próprio
Outros Serviços de Terceiros Pessoa Jurídica	R\$ 2.000,00	Recurso Próprio
Equipamentos e Material Permanente	R\$ 8.000,00	Recurso Próprio
<b>Total recurso próprio</b>	<b>R\$ 20.000,00</b>	

<b>Implementação e Manutenção do Programa de Erradicação do Trabalho Infantil</b>		
Material de Consumo	R\$ 11.200,00	PETI FEDERAL
Material de Consumo	R\$ 10.000,00	Recurso Próprio
Outros Serviços de Terceiros Pessoa Física	R\$ 28.800,00	PETI FEDERAL
Outros Serviços de Terceiros Pessoa Física	R\$ 5.000,00	Recurso Próprio
Outros Serviços de Terceiros Pessoa Jurídica	R\$ 8.000,00	PETI FEDERAL
Equipamentos e Material Permanente	R\$ 10.000,00	Recurso Próprio
<b>Total recurso próprio</b>	<b>R\$ 25.000,00</b>	
<b>Total cofinanciado</b>	<b>R\$ 48.000,00</b>	

<b>Programa ProJovem Adolescente</b>		
Material de Consumo	R\$ 17.325,00	ProJovem Adolescente
Material de Consumo	R\$ 10.000,00	Recurso Próprio
Outros Serviços de Terceiros Pessoa Física	R\$ 88.200,00	ProJovem Adolescente
Outros Serviços de Terceiros Pessoa Jurídica	R\$ 5.000,00	Recurso Próprio
Equipamentos e Material Permanente	R\$ 10.000,00	Recurso Próprio
<b>Total recurso próprio</b>	<b>R\$ 25.000,00</b>	
<b>Total cofinanciado</b>	<b>R\$ 105.525,00</b>	

**FUNDO MUNICIPAL DOS DIREITOS DA CRIANÇA E DO ADOLESCENTE****Assistência ao Recém-Nascido**

Material de Distribuição Gratuita	R\$ 20.000,00	Recurso Próprio
<b>Total recurso próprio</b>	<b>R\$ 20.000,00</b>	

**Manutenção do Conselho Tutelar**

Material de Consumo	R\$ 14.000,00	Recurso Próprio
Outros Serviços de Terceiros Pessoa Física	R\$ 35.000,00	Recurso Próprio
Outros Serviços de Terceiros Pessoa Jurídica	R\$ 6.000,00	Recurso Próprio
Equipamentos e Material Permanente	R\$ 8.000,00	Recurso Próprio
<b>Total recurso próprio</b>	<b>R\$ 63.000,00</b>	

**Implantação e Manutenção do Centro da Juventude**

Material de Consumo	R\$ 15.000,00	Recurso Próprio
Outros Serviços de Terceiros Pessoa Física	R\$ 20.000,00	Recurso Próprio
Outros Serviços de Terceiros Pessoa Jurídica	R\$ 5.000,00	Recurso Próprio
Equipamentos e Material Permanente	R\$ 8.000,00	Recurso Próprio
<b>Total recurso próprio</b>	<b>R\$ 48.000,00</b>	

**Manutenção e Adequação do Conselho Municipal dos Direitos da Criança e do Adolescente**

Material de Consumo	R\$ 3.000,00	Recurso Próprio
---------------------	--------------	-----------------

Outros Serviços de Terceiros Pessoa Física	R\$ 10.000,00	Recurso Próprio
Outros Serviços de Terceiros Pessoa Jurídica	R\$ 2.000,00	Recurso Próprio
Equipamentos e Material Permanente	R\$ 5.000,00	Recurso Próprio
<b>Total recurso próprio</b>	<b>R\$ 20.000,00</b>	

<b>Implantação e Manutenção do Programa de Acolhimento Institucional para Crianças e Adolescente - AICA</b>		
Material de Consumo	R\$ 30.000,00	Recurso Próprio 10.000
Outros Serviços de Terceiros Pessoa Física	R\$ 30.000,00	Recurso Próprio 5.000,00
Outros Serviços de Terceiros Pessoa Jurídica	R\$ 10.000,00	Recurso Próprio 2.500,00
Equipamentos e Material Permanente	R\$ 20.000,00	Recurso Próprio 2.500,00
<b>Total recurso próprio</b>	<b>R\$ 90.000,00</b>	

702.000,00  
 116 540.550,00



Função - Subfunção		AÇÃO					Órgão Responsável		
15 / 451		CÓD. 2205 - AMPLIAÇÃO E CONSERVAÇÃO DO SISTEMA VIÁRIO URBANO					SEMOSP		
Recursos	Municipal:	Estadual:	Federal:	Op. De Crédito	Parcerias	Total			
	2.597.000	-	-	-	-	2.2077.000			
Produto (Bem ou Serviço)	Unidade de Medida	Tipo (Proj. ou Ativ.)	Meta / R\$	Financeiro / Físico					
				2014	2015	2016	2017	Total	
Pavimentação de Vias Urbanas.	Km	Ativ.	Meta	10	05	02	02	60	
			Valor	200.000	250.000	100.000	100.000	650.000	
Produto (Bem ou Serviço)	Unidade de Medida	Tipo (Proj. ou Ativ.)	Meta / R\$	Financeiro / Físico					
				2014	2015	2016	2017	Total	
Recapeamento	Km	Ativ.	Meta	08	06	07	10	31	
			Valor	110.000	120.000	140.000	200.000	570.000	
Produto (Bem ou Serviço)	Unidade de Medida	Tipo (Proj. ou Ativ.)	Meta / R\$	Financeiro / Físico					
				2014	2015	2016	2017	Total	
Caçamento	M²	Ativ.	Meta	9.000	12.000	14.000	16.000	51.000	
			Valor	90.000	120.000	140.000	160.000	510.000	
Produto (Bem ou Serviço)	Unidade de Medida	Tipo (Proj. ou Ativ.)	Meta / R\$	Financeiro / Físico					
				2014	2015	2016	2017	Total	
Ponte e passarela	Unidade	Ativ.	Meta	02	02	02	02	08	
			Valor	50.000	50.000	50.000	50.000	200.000	
Produto (Bem ou Serviço)	Unidade de Medida	Tipo (Proj. ou Ativ.)	Meta / R\$	Financeiro / Físico					
				2014	2015	2016	2017	Total	
Ciclo Faixa	M²	Ativ.	Meta	5.000	4.000	4.000	3.000	16.000	
			Valor	50.000	40.000	40.000	30.000	160.000	
Produto (Bem ou Serviço)	Unidade de Medida	Tipo (Proj. ou Ativ.)	Meta / R\$	Financeiro / Físico					
				2014	2015	2016	2017	Total	
Drenagem	M	Ativ.	Meta	500	500	300	200	1.500	
			Valor	35.000	35.000	27.000	20.000	117.000	





Função - Subfunção		AÇÃO					Órgão Responsável			
15 / 782		CÓD. 1023 - IMPLANTAÇÃO DA RODOVIÁRIA MUNICIPAL					SMOSP			
Recursos	Municipal:	Estadual:	Federal:	Op. De Crédito	Parcerias	Total				
	510.000	-	-	-	-	510.000				
Produto (Bem ou Serviço)	Unidade de Medida	Tipo (Proj. ou Ativ.)	Meta / R\$	Financeiro / Físico						
				2014	2015	2016	2017	Total		
Programa de Necessidade elaborado.	Unidade	Ativ.	Meta	01	-	-	-	01		
			Valor	50.000	-	-	-	50.000		
Produto (Bem ou Serviço)	Unidade de Medida	Tipo (Proj. ou Ativ.)	Meta / R\$	Financeiro / Físico						
				2014	2015	2016	2017	Total		
Estudo de Viabilidade realizado.	Unidade	Proj.	Meta	-	01	-	-	01		
			Valor	-	100.000	-	-	100.000		
Produto (Bem ou Serviço)	Unidade de Medida	Tipo (Proj. ou Ativ.)	Meta / R\$	Financeiro / Físico						
				2014	2015	2016	2017	Total		
Obra de Infraestrutura.	Unidade	Ativ.	Meta	-	-	01	01	02		
			Valor	-	-	200.000	160.000	360.000		

Programa: (63) CIDADE LIMPA

Horizonte temporal:	CONTÍNUO	Público Alvo:	População do Município	Tipo:	FINALÍSTICO	Eixo Programático	PATRIMÔNIO E SANEAMENTO AMBIENTAL	
Objetivo:	Garantir a limpeza de logradouros públicos, a coleta de lixo doméstico e o aproveitamento racional e econômico dos materiais recicláveis, dando destino apropriado aos descartes.							
Justificativa:	A política de limpeza da cidade realizada de forma eficiente, que busque o reaproveitamento e o destino racional dos resíduos, reduz os impactos com investimentos na saúde, no meio ambiente e torna o município receptivo a visitas, aquecendo o setor de empregabilidade e de oportunidade de renda.							
Indicadores:	Taxa de cobertura do serviço de limpeza. Taxa de cobertura dos serviços de coleta de lixo. Taxa de coleta seletiva.							
Consolidação dos Valores do Programa (Em R\$ 1,00)								
Recursos	Municipal:	Estadual:	Federal:	Op. De Crédito	Parcerias	Total		
	70.651.924	-	-	-	-	70.651.924		
Dados Financeiros:					2014	2015	2016	2017
					11.500.000	15.614.000	18.693.910	24.844.014



Função - Subfunção		AÇÃO					Órgão Responsável		
15 / 452		CÓD. 2047 - MANUTENÇÃO DOS SERVIÇOS DE LIMPEZA PÚBLICA					SMOSP		
Recursos	Municipal:	Estadual:	Federal:	Op. De Crédito	Parcerias	Total			
	70.651.924					70.651.924			
Produto (Bem ou Serviço)		Unidade de Medida	Tipo (Proj. ou Ativ.)	Meta / R\$	Financeiro / Físico				
					2014	2015	2016	2017	Total
Serviço de Limpeza Urbana		%	Ativ.	Meta	100	100	100	100	100
				Valor	11.500.000	15.614.000	18.693.910	24.844.014	70.651.924

Programa: (64) SANEAMENTO É VIDA

Horizonte temporal:	CONTÍNUO	Público Alvo:	População do Município	Tipo:	FINALÍSTICO	Elxo Programático	PATRIMÔNIO E SANEAMENTO AMBIENTAL		
Objetivo:	Integrar o Sistema de Saneamento Ambiental, elevando a cobertura dos serviços de esgoto e água, reduzindo os níveis de insalubridade ambiental e melhorando as condições de saúde das famílias.								
Justificativa:	Reduzir o descompasso entre o processo de crescimento urbanístico e a oferta de serviços e infraestrutura de saneamento ambiental.								
Indicadores:	Taxa de cobertura dos serviços de abastecimento de água; Taxa de cobertura dos serviços de coleta de esgoto								
Consolidação dos Valores do Programa (Em R\$ 1,00)									
Recursos	Municipal:	Estadual:	Federal:	Op. De Crédito	Parcerias	Total			
	3.370.000					3.370.000			
Dados Financeiros:						2014	2015	2016	2017
						1.400.000	950.000	560.000	560.000

Função - Subfunção		AÇÃO					Órgão Responsável		
15 / 512		CÓD. 1013 - IMPLEMENTAÇÃO DO SISTEMA DE TRATAMENTO E REDE DE ESGOTO SANITÁRIO					SMOSP		
Recursos	Municipal:	Estadual:	Federal:	Op. De Crédito	Parcerias	Total			
	2.970.000					2.970.000			
Produto (Bem ou Serviço)		Unidade de Medida	Tipo (Proj. ou Ativ.)	Meta / R\$	Financeiro / Físico				
					2014	2015	2016	2017	Total
Rede de Esgoto		M	Ativ.	Meta	5.000	1.000	300	3000	16.000
				Valor	500.000	100.000	60.000	60.000	720.000



Produto (Bem ou Serviço)	Unidade de Medida	Tipo (Proj. ou Ativ.)	Meta / R\$	Financeiro / Físico				
				2014	2015	2016	2017	Total
Recuperação, Manutenção e Operação de Sistema de ETE.	Unidade	Ativ.	Meta	03	04	04	04	16
			Valor	300.000	400.000	400.000	400.000	1.500.000
Produto (Bem ou Serviço)	Unidade de Medida	Tipo (Proj. ou Ativ.)	Meta / R\$	Financeiro / Físico				
Implantação de Sistema de ETE.	Unidade	Ativ.	Meta	01	01	-	-	02
			Valor	500.000	250.000	-	-	750.000

Função - Subfunção	AÇÃO					Órgão Responsável		
	CÓD. 1011 - IMPLEMENTAÇÃO DO SISTEMA DE DISTRIBUIÇÃO DE ÁGUA POTÁVEL					SMOSP		
15 / 544						Total		
Recursos	Municipal:	Estadual:	Federal:	Op. De Crédito	Parcerias	400.000		
400.000								
Produto (Bem ou Serviço)	Unidade de Medida	Tipo (Proj. ou Ativ.)	Meta / R\$	Financeiro / Físico				
Rede de Água.	M	Ativ.	Meta	1.000	1.000	1.000	1.000	4.000
			Valor	50.000	50.000	50.000	50.000	200.000
Produto (Bem ou Serviço)	Unidade de Medida	Tipo (Proj. ou Ativ.)	Meta / R\$	Financeiro / Físico				
Manutenção do Conjunto de Reservatório.	Unidade	Ativ.	Meta	04	04	04	04	16
			Valor	50.000	50.000	50.000	50.000	200.000



Programa: (65) MORAR SEM RISCO

<b>Horizonte temporal:</b>	CONTÍNUO	<b>Público Alvo:</b>	População do Município	<b>Tipo:</b>	FINALÍSTICO	<b>Eixo Programático</b>	CIDADE PLANEJADA E MORADIA DIGNA
<b>Objetivo:</b>	Desenvolver e executar programas, projetos e ações no campo da política municipal de habitação, visando à construção de melhorias de unidades residenciais, obras infraestruturais e intervenções preventivas, a fim de garantir a população um padrão de habitabilidade e segurança.						
<b>Justificativa:</b>	Paracambi é um município de relevo bastante acidentado e com áreas planas sujeitas a enchimento, sendo comum a construção de residências nessas áreas cuja ações da natureza provocam incidentes de prejuízos econômicos e com potencial riscos de fatalidades maiores. Além disso, o déficit habitacional e de infraestrutura urbana necessitam de ações mais imediatas da administração pública.						
<b>Indicadores:</b>	Número de beneficiários; índice de Urbanismo; Taxa de Risco.						

Consolidação dos Valores do Programa (Em R\$ 1,00)

<b>Recursos</b>	<b>Municipal:</b>	<b>Estadual:</b>	<b>Federal:</b>	<b>Op. De Crédito</b>	<b>Parcerias</b>	<b>Total</b>				
	2.090.000	-	-	-	-	2.090.000				
<b>Dados Financeiros:</b>						<b>2014</b>	<b>2015</b>	<b>2016</b>	<b>2017</b>	
						565.000	575.000	475.000	475.000	

<b>Função - Subfunção</b>	<b>AÇÃO</b>							<b>Órgão Responsável</b>		
15 / 543	CÓD. 1024 - REALIZAÇÃO DE OBRAS DE CONTENÇÃO DE ENCOSTAS							SMOSP		
<b>Recursos</b>	<b>Municipal:</b>	<b>Estadual:</b>	<b>Federal:</b>	<b>Op. De Crédito</b>	<b>Parcerias</b>	<b>Total</b>				
	100.000	-	-	-	-	100.000				
<b>Produto (Bem ou Serviço)</b>		<b>Unidade de Medida</b>	<b>Tipo (Proj. ou Ativ.)</b>	<b>Meta / R\$</b>	<b>Financeiro / Físico</b>					
Obra		M <sup>2</sup>	Ativ.	Meta	2014	2015	2016	2017	Total	
					250	250	250	250	1.000	
				Valor	25.000	25.000	25.000	25.000	100.000	

<b>Função - Subfunção</b>	<b>AÇÃO</b>							<b>Órgão Responsável</b>		
15 / 482	CÓD. 1025 - URBANIZAÇÃO DAS ÁREA PARA A CONSTRUÇÃO DE UNIDADES HABITACIONAIS DE PROGRAMAS SOCIAIS							SMOSP		
<b>Recursos</b>	<b>Municipal:</b>	<b>Estadual:</b>	<b>Federal:</b>	<b>Op. De Crédito</b>	<b>Parcerias</b>	<b>Total</b>				
	400.000	-	-	-	-	400.000				
<b>Produto (Bem ou Serviço)</b>		<b>Unidade de Medida</b>	<b>Tipo (Proj. ou Ativ.)</b>	<b>Meta / R\$</b>	<b>Financeiro / Físico</b>					
Obra de Infraestrutura Urbana		Unidade	Proj.	Meta	2014	2015	2016	2017	Total	
					01	01	01	01	04	
				Valor	100.000	100.000	100.000	100.000	400.000	



Função - Subfunção	AÇÃO					Órgão Responsável		
16 / 482	CÓD. 1022 - MELHORIA DAS CONDIÇÕES DE HABITAÇÃO DE ASSENTAMENTOS PRECÁRIOS E AÇÕES					SMOSP		
Recursos	Municipal:	Estadual:	Federal:	Op. De Crédito	Parcerias	Total		
	800.000	-	-	-	-	800.000		
Produto (Bem ou Serviço)	Unidade de Medida	Tipo (Proj. ou Ativ.)	Meta / R\$	Financeiro / Físico				
				2014	2015	2016	2017	Total
Obra de Saneamento Integrado (água, esgoto e drenagem)	Unidade	Proj.	Meta	01	01	01	01	04
			Valor	100.000	100.000	100.000	100.000	400.000
Produto (Bem ou Serviço)	Unidade de Medida	Tipo (Proj. ou Ativ.)	Meta / R\$	Financeiro / Físico				
				2010	2011	2012	2013	Total
Obra de Infraestrutura Urbana (pavimentação e calçada)	Unidade	Proj.	Meta	01	01	01	01	04
			Valor	100.000	100.000	100.000	100.000	400.000

Função - Subfunção	AÇÃO					Órgão Responsável		
15 / 451	CÓD. 1018 - REVITALIZAÇÃO E CONSTRUÇÃO DE ESPAÇOS PÚBLICOS URBANOS					SMOSP		
Recursos	Municipal:	Estadual:	Federal:	Op. De Crédito	Parcerias	Total		
	790.000	-	-	-	-	790.000		
Produto (Bem ou Serviço)	Unidade de Medida	Tipo (Proj. ou Ativ.)	Meta / R\$	Financeiro / Físico				
				2010	2011	2012	2013	Total
Reforma, Ampliação e Manutenção de Praça Pública	Unidade	Proj.	Meta	08	10	10	10	38
			Valor	40.000	50.000	50.000	50.000	190.000
Produto (Bem ou Serviço)	Unidade de Medida	Tipo (Proj. ou Ativ.)	Meta / R\$	Financeiro / Físico				
				2010	2011	2012	2013	Total
Implantação de Praça	Unidade	Proj.	Meta	02	02	01	01	06
			Valor	200.000	200.000	100.000	100.000	600.000



Programa: (06) ADMINISTRAÇÃO GOVERNAMENTAL – SECRETARIA DE TRÂNSITO E TRANSPORTES

<b>Horizonte temporal:</b>	Contínuo	<b>Público Alvo:</b>	População do Município	<b>Tipo:</b>	APOIO ADMINISTRATIVO	<b>Eixo Programático</b>	GESTÃO DEMOCRÁTICA E INTEGRADA			
<b>Objetivo:</b>	Promover ações indispensáveis ao funcionamento administrativo e operacional dos órgãos da Prefeitura, modernizando-os e adequando-os a novas demandas da administração pública.									
<b>Justificativa:</b>	O aumento de funções básicas na gestão pública requer uma estrutura administrativa com maior capacidade e agilidade no atendimento das necessidades demandadas pela população e pelos demais órgãos municipais.									
<b>Indicadores:</b>	Unidade Operacional; Número de atendimento ao Público.									
<b>Consolidação dos Valores do Programa (Em R\$ 1,00)</b>										
<b>Recursos</b>	<b>Municipal:</b>	<b>Estadual:</b>	<b>Federal:</b>	<b>Op. De Crédito</b>	<b>Parcerias</b>	<b>Total</b>				
	1.314.656,40	-	-	-	-	1.314.656,40				
<b>Dados Financeiros:</b>						<b>2014</b>	<b>2015</b>	<b>2016</b>	<b>2017</b>	<b>Total</b>
						315.950	339.545	365.499,50	394.049,45	1.314.656,40

<b>Função - Subfunção</b>	<b>AÇÃO</b>						<b>Órgão Responsável</b>			
26 / 122	COD. 2210 - ADEQUAÇÃO E MANUTENÇÃO DOS RECURSOS HUMANOS DA SECRETARIA DE TRANSITO E TRANSPORTES						SECTRAN			
<b>Recursos</b>	<b>Municipal:</b>	<b>Estadual:</b>	<b>Federal:</b>	<b>Op. De Crédito</b>	<b>Parcerias</b>	<b>Total</b>				
	994.656,43	-	-	-	-	994.656,43				
<b>Produto (Bem ou Serviço)</b>		<b>Unidade de Medida</b>	<b>Tipo (Proj. ou Ativ.)</b>	<b>Meta / R\$</b>	<b>Financeiro / Físico</b>					
Remuneração e Encargo.		Verba (VB)	Ativ.		<b>2014</b>	<b>2015</b>	<b>2016</b>	<b>2017</b>	<b>Total</b>	
				<b>Meta</b>	VB	VB	VB	VB	VB	
				<b>Valor</b>	227.370	241.012,20	255.472,93	270.801,30	994.656,43	

<b>Função - Subfunção</b>	<b>AÇÃO</b>						<b>Órgão Responsável</b>			
26 / 122	CÓD. 2048 - MANUTENÇÃO DA SECRETARIA EXECUTIVA DE TRANSITO E TRANSPORTE MUNICIPAL						SECTRAN			
<b>Recursos</b>	<b>Municipal:</b>	<b>Estadual:</b>	<b>Federal:</b>	<b>Op. De Crédito</b>	<b>Parcerias</b>	<b>Total</b>				
	320.000	-	-	-	-	320.000				
<b>Produto (Bem ou Serviço)</b>		<b>Unidade de Medida</b>	<b>Tipo (Proj. ou Ativ.)</b>	<b>Meta / R\$</b>	<b>Financeiro / Físico</b>					
Unidade operacionalizada.		Unidade	Ativ.		<b>2014</b>	<b>2015</b>	<b>2016</b>	<b>2017</b>	<b>Total</b>	
				<b>Meta</b>	01	01	01	01	01	
				<b>Valor</b>	80.000	80.000	80.000	80.000	320.000	



Programa: (66) MOBILIDADE URBANA

<b>Horizonte temporal:</b>	Contínuo	<b>Público Alvo:</b>	População do Município	<b>Tipo:</b>	FINALÍSTICO	<b>Eixo Programático</b>	CIRCULAÇÃO, TRÂNSITO E TRANSPORTES			
<b>Objetivo:</b>	Adequar às condições do sistema viário a situação atual do município, melhorar a acessibilidade e o fluxo de veículos na área urbana, garantindo maior qualidade no sistema de trânsito.									
<b>Justificativa:</b>	A reestruturação do trânsito e a melhoria da acessibilidade proporcionarão uma melhor locomoção dos munícipes em seus afazeres diários como também ao expediente do comércio da cidade, oferecendo mais qualidade de vida e facilitando o dia a dia dos cidadãos de nossa cidade.									
<b>Indicadores:</b>	Número de beneficiários.									
<b>Consolidação dos Valores do Programa (Em R\$ 1,00)</b>										
<b>Recursos</b>	<b>Municipal:</b>	<b>Estadual:</b>	<b>Federal:</b>	<b>Op. De Crédito</b>	<b>Parcerias</b>	<b>Total</b>				
	730.000	-	-	-	-	730.000				
<b>Dados Financeiros:</b>						<b>2014</b>	<b>2015</b>	<b>2016</b>	<b>2017</b>	
						135.000	185.000	200.000	210.000	

<b>Função - Subfunção</b>	<b>AÇÃO</b>								<b>Órgão Responsável</b>
26 / 127	COD.1028 - PADRONIZAÇÃO SISTEMA DE ABRIGOS PARA USUÁRIOS DA REDE MUNICIPAL DE TRANSPORTES COLETIVOS								SECTRAN
<b>Recursos</b>	<b>Municipal:</b>	<b>Estadual:</b>	<b>Federal:</b>	<b>Op. De Crédito</b>	<b>Parcerias</b>	<b>Total</b>			
	135.000	-	-	-	-	135.000			
<b>Produto (Bem ou Serviço)</b>	<b>Unidade de Medida</b>	<b>Tipo (Proj. ou Ativ.)</b>	<b>Meta / R\$</b>	<b>Financeiro / Físico</b>					
Abrigos implantados e mantidos.	Unidade	Ativ.	<b>Meta</b>	2014	2015	2016	2017	<b>Total</b>	
				30	35	35	35	135	
			<b>Valor</b>	30.000	35.000	35.000	35.000	135.000	

<b>Função - Subfunção</b>	<b>AÇÃO</b>								<b>Órgão Responsável</b>
26 / 127	COD. 2213 - IMPLANTAÇÃO DO SISTEMA DE ESTACIONAMENTO ROTATIVO								SECTRAN
<b>Recursos</b>	<b>Municipal:</b>	<b>Estadual:</b>	<b>Federal:</b>	<b>Op. De Crédito</b>	<b>Parcerias</b>	<b>Total</b>			
	175.000	-	-	-	-	175.000			
<b>Produto (Bem ou Serviço)</b>	<b>Unidade de Medida</b>	<b>Tipo (Proj. ou Ativ.)</b>	<b>Meta / R\$</b>	<b>Financeiro / Físico</b>					
Estacionamento Rotativo operacionalizado.	Unidade	Proj.	<b>Meta</b>	2014	2015	2016	2017	<b>Total</b>	
				01	02	02	02	07	
			<b>Valor</b>	25.000	50.000	50.000	50.000	175.000	



Função - Subfunção		AÇÃO					Órgão Responsável			
26 / 127		COD. 2050 - IDENTIFICAÇÃO E SINALIZAÇÃO DE VIAS E LOGRADOUROS PÚBLICOS					SECTRAN			
Recursos	Municipal:	Estadual:	Federal:	Op. De Crédito	Parcerias	Total				
	420.000					420.000				
Produto (Bem ou Serviço)		Unidade de Medida	Tipo (Proj. ou Ativ.)	Meta / R\$	Financeiro / Físico					
Vias e logradouros identificados e sinalizados.		Unidade	Ativ.	Meta	2014	2015	2016	2017	Total	
				Valor	80.000	100.000	115.000	125.000	420.000	

Programa: (06) ADMINISTRAÇÃO GOVERNAMENTAL – SECRETARIA DE MEIO AMBIENTE E DES. SUSTENTÁVEL

Horizonte temporal:	Contínuo	Público Alvo:	População do Município	Tipo:	APOIO ADMINISTRATIVO	Eixo Programático	GESTÃO DEMOCRÁTICA E INTEGRADA		
<b>Objetivo:</b>	Promover ações indispensáveis ao funcionamento administrativo e operacional dos órgãos da Prefeitura, modernizando-os e adequando-os a novas demandas da administração pública.								
<b>Justificativa:</b>	O aumento de funções básicas na gestão pública requer uma estrutura administrativa com maior capacidade e agilidade no atendimento das necessidades demandadas pela população e pelos demais órgãos municipais.								
<b>Indicadores:</b>	Unidade Operacional; Número de atendimento ao Público.								
<b>Consolidação dos Valores do Programa (Em R\$ 1,00)</b>									
Recursos	Municipal:	Estadual:	Federal:	Op. De Crédito	Parcerias	Total			
	1.575.013,80					1.575.013,80			
Dados Financeiros:						2014	2015	2016	2017
						351.800	377.980	406.778	438.455,80

Função – Subfunção		AÇÃO					Órgão Responsável			
04 / 122		COD. 2217 - ADEQUAÇÃO E MANUTENÇÃO DOS RECURSOS HUMANOS DA SECRETARIA DE MEIO AMBIENTE					SEMADES			
Recursos	Municipal:	Estadual:	Federal:	Op. De Crédito	Parcerias	Total				
	1.215.013,80					1.215.013,80				
Produto (Bem ou Serviço)		Unidade de Medida	Tipo (Proj. ou Ativ.)	Meta / R\$	Financeiro / Físico					
Remuneração e Encargo.		Verba (VB)	Ativ.	Meta	2014	2015	2016	2017	Total	
				Valor	VB	VB	VB	VB	VB	
				261.800	287.980	316.778	348.455,80	1.215.013,80		





Função - Subfunção	AÇÃO					Órgão Responsável		
18 / 122	CÓD. 2052 - MANUTENÇÃO DA SECRETARIA MUNICIPAL DE MEIO AMBIENTE E DESENVOLVIMENTO SUSTENTÁVEL					SEMADES		
Recursos	Municipal:	Estadual:	Federal:	Op. De Crédito	Parcerias	Total		
	360.000	-	-	-	-	360.000		
Produto (Bem ou Serviço)	Unidade de Medida	Tipo (Proj. ou Ativ.)	Meta / R\$	Financeiro / Físico				
				2014	2015	2016	2017	Total
Unidade operacionalizada.	Unidade	Ativ.	Meta	01	01	01	01	01
			Valor	90.000	90.000	90.000	90.000	360.000

Programa: (68) PROGRAMA DE CONSERVAÇÃO DA MATA ATLÂNTICA

Horizonte temporal:	Contínuo	Público Alvo:	População em geral	Tipo:	FINALÍSTICO	Eixo Programático	CIRCULAÇÃO, TRÂNSITO, TRANSPORTE, PATRIMÔNIO E SANEAMENTO AMBIENTAL.		
<b>Objetivo:</b>	A proteção e a utilização do Bioma da Mata Atlântica têm por objetivo geral o desenvolvimento sustentável e, por objetivos específicos, a salvaguarda da biodiversidade, da saúde humana, dos valores paisagísticos, estéticos e turísticos, do regime hídrico e da estabilidade social, fazendo-se cumprir a legislação vigente, em especial as determinações do Plano Diretor Municipal, o Código Florestal, a Lei Federal da Mata Atlântica e o SNUC.								
<b>Justificativa:</b>	Garantir as condições que assegurem: I - a manutenção e a recuperação da biodiversidade, vegetação, fauna e regime hídrico do Bioma Mata Atlântica para as presentes e futuras gerações; II - o estímulo à pesquisa, à difusão de tecnologias de manejo sustentável da vegetação e à formação de uma consciência pública sobre a necessidade de recuperação e manutenção do Mata Atlântica; III - o fomento de atividades públicas e privadas compatíveis com a manutenção do equilíbrio ecológico; IV - o disciplinamento da ocupação rural e urbana, de forma a harmonizar o crescimento econômico com a manutenção do equilíbrio ecológico da Mata Atlântica.								
<b>Indicadores:</b>	Taxa de serviços prestados; Taxa de vegetação preservada; Taxa de vegetação reflorestada.								
<b>Consolidação dos Valores do Programa (Em R\$ 1,00)</b>									
Recursos	Municipal:	Estadual:	Federal:	Op. De Crédito	Parcerias	Total			
	480.000	-	-	-	-	480.000			
<b>Dados Financeiros:</b>						2014	2015	2016	2017
						120.000	120.000	120.000	120.000



Função - Subfunção		AÇÃO					Órgão Responsável		
18 / 541		COD. 1030 - ELABORAÇÃO E IMPLANTAÇÃO DO PLANO DE CONSERVAÇÃO E RECUPERAÇÃO DA MATA ATLANTICA					SEMADES		
Recursos	Municipal:	Estadual:	Federal:	Op. De Crédito	Parcerias	Total			
	480.000	-	-	-	-	480.000			
<b>Produto (Bem ou Serviço)</b>		<b>Unidade de Medida</b>	<b>Tipo (Proj. ou Ativ.)</b>	<b>Meta / R\$</b>	<b>Financeiro / Físico</b>				
					<b>2014</b>	<b>2015</b>	<b>2016</b>	<b>2017</b>	<b>Total</b>
Criação e Manejo de Área de Proteção Ambiental (APA).		Unidade	Proj.	<b>Meta</b>	01	02	03	04	10
				<b>Valor</b>	10.000	10.000	10.000	10.000	40.000
<b>Produto (Bem ou Serviço)</b>		<b>Unidade de Medida</b>	<b>Tipo (Proj. ou Ativ.)</b>	<b>Meta / R\$</b>	<b>Financeiro / Físico</b>				
					<b>2014</b>	<b>2015</b>	<b>2016</b>	<b>2017</b>	<b>Total</b>
Campanha de Criação de Unidades de Conservação de Uso Sustentável.		Unidade	Proj.	<b>Meta</b>	01	01	01	01	04
				<b>Valor</b>	10.000	10.000	10.000	10.000	40.000
<b>Produto (Bem ou Serviço)</b>		<b>Unidade de Medida</b>	<b>Tipo (Proj. ou Ativ.)</b>	<b>Meta / R\$</b>	<b>Financeiro / Físico</b>				
					<b>2014</b>	<b>2015</b>	<b>2016</b>	<b>2017</b>	<b>Total</b>
Reforestamento com espécies nativas.		Mudas	Proj.	<b>Meta</b>	5.000	5.000	5.000	5.000	20.000
				<b>Valor</b>	10.000	10.000	10.000	10.000	40.000
<b>Produto (Bem ou Serviço)</b>		<b>Unidade de Medida</b>	<b>Tipo (Proj. ou Ativ.)</b>	<b>Meta / R\$</b>	<b>Financeiro / Físico</b>				
					<b>2014</b>	<b>2015</b>	<b>2016</b>	<b>2017</b>	<b>Total</b>
Campanha contra a caça de animais silvestres		Unidade	Proj.	<b>Meta</b>	01	01	01	01	04
				<b>Valor</b>	10.000	10.000	10.000	10.000	40.000
<b>Produto (Bem ou Serviço)</b>		<b>Unidade de Medida</b>	<b>Tipo (Proj. ou Ativ.)</b>	<b>Meta / R\$</b>	<b>Financeiro / Físico</b>				
					<b>2014</b>	<b>2015</b>	<b>2016</b>	<b>2017</b>	<b>Total</b>
Monitoramento de Qualidade de Água		Microbacia	Ativ.	<b>Meta</b>	08	08	08	08	32
				<b>Valor</b>	15.000	15.000	15.000	15.000	60.000
<b>Produto (Bem ou Serviço)</b>		<b>Unidade de Medida</b>	<b>Tipo (Proj. ou Ativ.)</b>	<b>Meta / R\$</b>	<b>Financeiro / Físico</b>				
					<b>2014</b>	<b>2015</b>	<b>2016</b>	<b>2017</b>	<b>Total</b>
Parque do Curió Implantado e Operacionalizado		Unidade	Ativ.	<b>Meta</b>	01	01	01	01	04
				<b>Valor</b>	50.000	50.000	50.000	50.000	200.000
<b>Produto (Bem ou Serviço)</b>		<b>Unidade de Medida</b>	<b>Tipo (Proj. ou Ativ.)</b>	<b>Meta / R\$</b>	<b>Financeiro / Físico</b>				
					<b>2014</b>	<b>2015</b>	<b>2016</b>	<b>2017</b>	<b>Total</b>
Guarda Florestal criada		Unidade	Ativ.	<b>Meta</b>	01	01	01	01	04
				<b>Valor</b>	15.000	15.000	15.000	15.000	60.000



Programa: (69) **PROGRAMA DE GESTÃO INTEGRADA DE RESÍDUOS SÓLIDOS**

<b>Horizonte temporal:</b>	Continuo	<b>Público Alvo:</b>	População em geral	<b>Tipo:</b>	FINALÍSTICO	<b>Eixo Programático</b>	CIRCULAÇÃO, TRÂNSITO, TRANSPORTE, PATRIMÔNIO E SANEAMENTO AMBIENTAL.		
<b>Objetivo:</b>	Implantar a gestão integrada de resíduos sólidos quanto à destinação correta dos resíduos, a recuperação do lixo, a operacionalização da coleta seletiva municipal e a gestão das áreas verdes.								
<b>Justificativa:</b>	O município de Paracambi é parte integrante ao Programa Estadual de Resíduos Sólidos, sendo a sede para implantação do Centro de Tratamento de Resíduos Sólidos, devendo arcar com os custos necessários para a gestão integrada dos resíduos, exigências consignadas no protocolo de intenção para implantação do Consórcio Intermunicipal.								
<b>Indicadores:</b>	Quantidade de lixo despejado no Aterro Sanitário; Quantidade de lixo reciclado no Aterro Sanitário.								
<b>Consolidação dos Valores do Programa (Em R\$ 1,00)</b>									
<b>Recursos</b>	<b>Municipal:</b>	<b>Estadual:</b>	<b>Federal:</b>	<b>Op. De Crédito</b>	<b>Parcerias</b>	<b>Total</b>			
<b>Dados Financeiros:</b>						<b>2014</b>	<b>2015</b>	<b>2016</b>	<b>2017</b>
						680.112	680.112	680.112	680.112

Função - Subfunção	AÇÃO					Órgão Responsável			
18 / 542	COD. 2222 – Implantação do Sistema Municipal de Manejo de Resíduos Sólidos Urbanos					SEMADES			
<b>Recursos</b>	<b>Municipal:</b>	<b>Estadual:</b>	<b>Federal:</b>	<b>Op. De Crédito</b>	<b>Parcerias</b>	<b>Total</b>			
	3.432.756					3.432.756			
<b>Produto (Bem ou Serviço)</b>	<b>Unidade de Medida</b>	<b>Tipo (Proj. ou Ativ.)</b>	<b>Meta / R\$</b>	<b>Financeiro / Físico</b>					
				<b>2014</b>	<b>2015</b>	<b>2016</b>	<b>2017</b>	<b>Total</b>	
Descarte de Resíduos Sólidos Urbanos	Tonelada	Ativ.	<b>Meta</b>	8.000	10.800	10.800	10.800	40.400	
			<b>Valor</b>	429.120	579.312	579.312	579.312	2.167.056	
<b>Produto (Bem ou Serviço)</b>	<b>Unidade de Medida</b>	<b>Tipo (Proj. ou Ativ.)</b>	<b>Meta / R\$</b>	<b>Financeiro / Físico</b>					
				<b>2014</b>	<b>2015</b>	<b>2016</b>	<b>2017</b>	<b>Total</b>	
Descarte de Resíduos Sólidos de Serviços de Saúde	Tonelada	Ativ.	<b>Meta</b>	24	24	24	24	96	
			<b>Valor</b>	28.800	28.800	28.800	28.800	115.200	
<b>Produto (Bem ou Serviço)</b>	<b>Unidade de Medida</b>	<b>Tipo (Proj. ou Ativ.)</b>	<b>Meta / R\$</b>	<b>Financeiro / Físico</b>					
				<b>2014</b>	<b>2015</b>	<b>2016</b>	<b>2017</b>	<b>Total</b>	
Descarte de Resíduos Sólidos de Construção Civil	Tonelada	Ativ.	<b>Meta</b>	7.200	7.200	7.200	7.200	28.800	
			<b>Valor</b>	72.000	72.000	72.000	72.000	288.000	



Produto (Bem ou Serviço)	Unidade de Medida	Tipo (Proj. ou Ativ.)	Meta / R\$	Financeiro / Físico				
				2014	2015	2016	2017	Total
Pontos de Coleta Seletiva	Unidade	Ativ.	Meta	35	70	140	200	445
			Valor	17.500	35.000	70.000	140.000	262.500
Produto (Bem ou Serviço)	Unidade de Medida	Tipo (Proj. ou Ativ.)	Meta / R\$	Financeiro / Físico				
				2014	2015	2016	2017	Total
Educação Ambiental	Eventos	Ativ.	Meta	06	06	06	06	24
			Valor	50.000	100.000	200.000	250.000	600.000

**Programa: (102) PROGRAMA DE CONTROLE AMBIENTAL**

<b>Horizonte temporal:</b>	Contínuo	<b>Público Alvo:</b>	População	<b>Tipo:</b>	FINALÍSTICO	<b>Eixo Programático</b>	CIRCULAÇÃO, TRÂNSITO, TRANSPORTE, PATRIMÔNIO E SANEAMENTO AMBIENTAL.		
<b>Objetivo:</b>	Implantar procedimento de licenciamento ambiental para empreendimentos de impactos locais								
<b>Justificativa:</b>	O município de Paracambi assinou convênio com a Secretaria de Estado do Ambiente para realização de todos os procedimentos do licenciamento ambiental para empreendimentos de impactos locais								
<b>Indicadores:</b>	Número de licenças emitidas; Número de empreendimentos fiscalizados; Número de Campanha realizada.								
<b>Consolidação dos Valores do Programa (Em R\$ 1,00)</b>									
<b>Recursos</b>	<b>Municipal:</b>	<b>Estadual:</b>	<b>Federal:</b>	<b>Op. De Crédito</b>	<b>Parcerias</b>	<b>Total</b>			
	480.000	-	-	-	-	480.000			
<b>Dados Financeiros:</b>						<b>2014</b>	<b>2015</b>	<b>2016</b>	<b>2017</b>
						120.000	120.000	120.000	120.000

Função - Subfunção	AÇÃO					Órgão Responsável		
	Municipal:	Estadual:	Federal:	Op. De Crédito	Parcerias			
18/542	COD. 2057 - IMPLEMENTAÇÃO DO SERVIÇO DE LICENCIAMENTO AMBIENTAL					SEMADES		
<b>Recursos</b>	<b>Municipal:</b>	<b>Estadual:</b>	<b>Federal:</b>	<b>Op. De Crédito</b>	<b>Parcerias</b>	<b>Total</b>		
	480.000	-	-	-	-	480.000		
Produto (Bem ou Serviço)	Unidade de Medida	Tipo (Proj. ou Ativ.)	Meta / R\$	Financeiro / Físico				
				2014	2015	2016	2017	Total
Sistema de Gestão e Fiscalização Ambiental online	Unidade	Ativ.	Meta	01	01	01	01	04
			Valor	72.000	72.000	72.000	72.000	480.000



Produto (Bem ou Serviço)	Unidade de Medida	Tipo (Proj. ou Ativ.)	Meta / R\$	Financeiro / Físico				
				2014	2015	2016	2017	Total
Campanha e Evento de Educação Ambiental	Unidade	Ativ.	Meta	04	04	04	04	16
			Valor	20.000	20.000	20.000	20.000	80.000
Produto (Bem ou Serviço)	Unidade de Medida	Tipo (Proj. ou Ativ.)	Meta / R\$	Financeiro / Físico				
Reunião e Evento do Conselho Municipal de Meio Ambiente	Unidade	Ativ.	Meta	12	12	12	12	48
			Valor	8.000	8.000	8.000	8.000	32.000
Produto (Bem ou Serviço)	Unidade de Medida	Tipo (Proj. ou Ativ.)	Meta / R\$	Financeiro / Físico				
Gestão do Fundo Municipal de Meio Ambiente	Unidade	Ativ.	Meta	01	01	01	01	800
			Valor	20.000	20.000	20.000	20.000	80.000

Programa: (06) **ADMINISTRAÇÃO GOVERNAMENTAL – SECRETARIA MUNICIPAL DE AGRICULTURA**

Horizonte temporal:	CONTÍNUO	Público Alvo:	População do Município	Tipo:	APOIO ADMINISTRATIVO	Eixo Programático	GESTÃO DEMOCRÁTICA E INTEGRADA		
<b>Objetivo:</b>	Promover ações indispensáveis ao funcionamento administrativo e operacional dos órgãos da Prefeitura, modernizando-os e adequando-os a novas demandas da administração pública.								
<b>Justificativa:</b>	O aumento de funções básicas na gestão pública requer uma estrutura administrativa com maior capacidade e agilidade no atendimento das necessidades demandadas pela população e pelos demais órgãos municipais.								
<b>Indicadores:</b>	Unidade Operacional; Número de atendimento ao Público.								
<b>Consolidação dos Valores do Programa (Em R\$ 1,00)</b>									
Recursos	Municipal:	Estadual:	Federal:	Op. De Crédito	Parcerias	Total			
	1.518.016,90	-	-	-	-	1.695.523,30			
<b>Dados Financeiros:</b>						2014	2015	2016	2017
						312.140	396.068,40	460.832,50	526.482,45



Função - Subfunção		AÇÃO					Órgão Responsável		
20 / 122		COD. 1032 - ADEQUAÇÃO E MANUTENÇÃO DOS RECURSOS HUMANOS DA SECRETARIA DE AGRICULTURA					SEMAG		
Recursos	Municipal:	Estadual:	Federal:	Op. De Crédito	Parcerias	Total			
	1.015.523,35	-	-	-	-	1.015.523,35			
Produto (Bem ou Serviço)		Unidade de Medida	Tipo (Proj. ou Ativ.)	Meta / R\$	Físico / Financeiro				
Remuneração e Encargo		Verba (VB)	Ativ.	Meta	2014	2015	2016	2017	Total
				Valor	VB	VB	VB	VB	VB
					232.140	246.068,40	260.832,50	276.482,45	1.015.523,35

Função - Subfunção		AÇÃO					Órgão Responsável		
20 / 122		CÓD. 2059 - MANUTENÇÃO DA SECRETARIA DE AGRICULTURA					SEMAG		
Recursos	Municipal:	Estadual:	Federal:	Op. De Crédito	Parcerias	Total			
	680.000	-	-	-	-	680.000			
Produto (Bem ou Serviço)		Unidade de Medida	Tipo (Proj. ou Ativ.)	Meta / R\$	Físico / Financeiro				
Unidade Administrativa operacionalizada		Unidade	Ativ	Meta	2014	2015	2016	2017	Total
				Valor	01	01	01	01	01
					80.000	150.000	200.000	250.000	680.000

Programa: (73) PROGRAMA DE DESENVOLVIMENTO RURAL SUSTENTÁVEL DA MACROZONA AGROAMBIENTAL

Horizonte temporal:	Contínuo	Público Alvo:	População do Município	Tipo:	FINALÍSTICO	Eixo Programático	DESENVOLVIMENTO ECONÓMICO MUNICIPAL		
<b>Objetivo:</b>	Implementar um modelo de Planejamento Estratégico que vise contribuir no manejo racional dos recursos naturais e definir classes de aptidões de uso socioeconômico da Macrozona Agroambiental de Paracambi, integradas com a preservação e recuperação das áreas de interesse agroambiental, gerando oportunidades e renda para as famílias agricultoras residentes.								
<b>Justificativa:</b>	A Macrozona Agroambiental, definida pela Lei Municipal nº 829 de 25 de março de 2006, abriga na sua extensão de abrangência, oito (08) comunidades rurais, oito (08) Microbacias Hidrográficas e a maior parte dos fragmentos florestais da Mata Atlântica existente no município, sendo, assim, uma zona de grande fragilidade sócio ambiental que necessita de monitoramento permanente e ações integradas da administração pública e das organizações sociais, buscando diminuir a pressão antrópica sobre o sistema natural, preservando-o e conservando-o para o uso das gerações futuras.								
<b>Indicadores:</b>	Número de beneficiários.								
<b>Consolidação dos Valores do Programa (Em R\$ 1,00)</b>									
Recursos	Municipal:	Estadual:	Federal:	Op. De Crédito	Parcerias	Total			
	860.000	-	-	-	-	820.000			
<b>Dados Financeiros:</b>						2014	2015	2016	2017
						205.000	205.000	205.000	205.000



Função - Subfunção	AÇÃO					Órgão Responsável		
20 / 122	COD. 2230 - MANEJO SUSTENTÁVEL DOS RECURSOS NATURAIS DA MACROZONA AGROAMBIENTAL					SEMAG		
Recursos	Municipal:	Estadual:	Federal:	Op. De Crédito	Parcerias	Total		
	560.000	-	-	-	-	560.000		
Produto (Bem ou Serviço)	Unidade de Medida	Tipo (Proj. ou Ativ.)	Meta / R\$	Físico / Financeiro				
				2014	2015	2016	2017	Total
Horto Municipal operacional.	Unidade	Ativ.	Meta	01	01	01	01	04
			Valor	20.000	20.000	20.000	20.000	80.000
Produto (Bem ou Serviço)	Unidade de Medida	Tipo (Proj. ou Ativ.)	Meta / R\$	Físico / Financeiro				
				2014	2015	2016	2017	Total
Caminhão, Máquina e Equipamento Agrícola operacional.	Unidade	Ativ.	Meta	10	10	10	10	10
			Valor	100.000	100.000	100.000	100.000	400.000
Produto (Bem ou Serviço)	Unidade de Medida	Tipo (Proj. ou Ativ.)	Meta / R\$	Físico / Financeiro				
				2014	2015	2016	2017	Total
Reunião do Conselho Municipal de Desenvolvimento Rural.	Unidade	Ativ.	Meta	12	12	12	12	12
			Valor	10.000	10.000	10.000	10.000	40.000
Produto (Bem ou Serviço)	Unidade de Medida	Tipo (Proj. ou Ativ.)	Meta / R\$	Físico / Financeiro				
				2014	2015	2016	2017	Total
Distribuição Gratuita de Sementes Agrícolas e Florestais.	VB	Ativ.	Meta	VB	VB	VB	VB	VB
			Valor	10.000	10.000	10.000	10.000	40.000

Função - Subfunção	AÇÃO					Órgão Responsável		
15 / 451	CÓD. 2206 - AMPLIAÇÃO E CONSERVAÇÃO DO SISTEMA VIÁRIO RURAL					SEMOSP		
Recursos	Municipal:	Estadual:	Federal:	Op. De Crédito	Parcerias	Total		
	200.000	-	-	-	-	200.000		
Produto (Bem ou Serviço)	Unidade de Medida	Tipo (Proj. ou Ativ.)	Meta / R\$	Financeiro / Físico				
				2014	2015	2016	2017	Total
Patrulha Mecanizada operacional.	Unidade	Ativ.	Meta	05	05	05	05	05
			Valor	50.000	50.000	50.000	50.000	200.000



Função - Subfunção	AÇÃO					Órgão Responsável		
20 / 334	COD. 2231 - MANEJO GENÉTICO E SANITÁRIO EM ANIMAIS					SEMAG		
Recursos	Municipal	Estadual	Federal	Op. De Crédito	Parcerias	Total		
	60.000		-	-		60.000		
Produto (Bem ou Serviço)	Unidade de Medida	Tipo (Proj. ou Ativ.)	Meta / R\$	Físico / Financeiro				
				2014	2015	2016	2017	Total
Campanha de Vacinação	Unidade	Ativ	Meta	02	02	02	02	08
			Valor	15.000	15.000	15.000	15.000	60.000

Programa: (06) ADMINISTRAÇÃO GOVERNAMENTAL – SECRETARIA MUNICIPAL DE ASSISTENCIA SOCIAL

Horizonte temporal:	Contínuo	Público Alvo:	População do Município	Tipo:	APOIO ADMINISTRATIVO	Eixo Programático	GESTÃO DEMOCRÁTICA E INTEGRADA
<b>Objetivo:</b>	Promover ações indispensáveis ao funcionamento administrativo e operacional dos órgãos da Prefeitura, modernizando-os e adequando-os a novas demandas da administração pública e da Sociedade.						
<b>Justificativa:</b>	O aumento de funções básicas na gestão pública requer uma estrutura administrativa com maior capacidade e agilidade no atendimento das necessidades demandadas pela população e pelos demais órgãos municipais.						
<b>Indicadores:</b>	Unidade Operacional; Número de atendimento ao Público.						
<b>Consolidação dos Valores do Programa (Em R\$ 1,00)</b>							
Recursos	Municipal	Estadual	Federal	Op. De Crédito	Parcerias	Total	
	3.240.401,10					3.240.401,10	
<b>Dados Financeiros:</b>				2014	2015	2016	2017
				883.000	697.980	885.958,80	974.362,32





Função - Subfunção	AÇÃO					Órgão Responsável		
08 / 122	CÓD. 2236 - ADEQUAÇÃO E MANUTENÇÃO DOS RECURSOS HUMANOS DA SECRETARIA MUNICIPAL DE ASSISTÊNCIA SOCIAL					SMAS		
Recursos	Municipal:	Estadual:	Federal:	Op. De Crédito	Parcerias	Total		
	2.550.401,12	-	-	-	-	2.550.401,12		
Produto (Bem ou Serviço)	Unidade de Medida	Tipo (Proj. ou Ativ.)	Meta / R\$	Financeiro / Físico				
				2014	2015	2016	2017	Total
Remuneração e Encargo	Verba (VB)	Ativ.	Meta	VB	VB	VB	VB	VB
			Valor	583.000	617.980	655.058,80	694.362,32	2.550.401,12

Função - Subfunção	AÇÃO					Órgão Responsável		
08 / 122	CÓD. 2067 - MANUTENÇÃO DA SECRETARIA MUNICIPAL DE ASSISTÊNCIA SOCIAL					SMAS		
Recursos	Municipal:	Estadual:	Federal:	Op. De Crédito	Parcerias	Total		
	790.000	-	-	-	-	790.000		
Produto (Bem ou Serviço)	Unidade de Medida	Tipo (Proj. ou Ativ.)	Meta / R\$	Financeiro / Físico				
				2014	2015	2016	2017	Total
Unidade Administrativa Operacionalizada.	Unidade	Ativ.	Meta	01	01	01	01	01
			Valor	100.000	180.000	230.000	280.000	790.000

Programa: (75) CRIANDO OPORTUNIDADES PARA SE VIVER FELIZ

Horizonte temporal:	Contínuo	Público Alvo:	População do Município	Tipo:	FINALÍSTICO	Eixo Programático	DESENVOLVIMENTO HUMANO, SEGURANÇA E CIDADANIA		
Objetivo:	Gestão eficiente do Fundo Municipal de Assistência Social visando ampliar e melhorar Programas, Projetos e Ações desenvolvidas pela SMAS que busquem prevenir e reduzir as situações de vulnerabilidade social, por meio de oferta de serviços de proteção social básica, de benefícios eventuais e Especial as famílias.								
Justificativa:	Necessidade de reduzir os índices de vulnerabilidade sócio econômica das famílias e aumentar o Índice de Desenvolvimento Humano.								
Indicadores:	Índice de Desemprego, Índice de Desenvolvimento Humano, Taxa de serviços prestados, Índice de Famílias em Vulnerabilidade Social.								
Consolidação dos Valores do Programa (Em R\$ 1,00)									
Recursos	Municipal:	Estadual:	Federal:	Op. De Crédito	Parcerias	Total			
	1.894.000,00	1.776.384,00	1.907.655,84	-	-	5.578.039,84			
Dados Financeiros:						2014	2015	2016	2017
						1.412.009,96	1.420.009,96	1.396.009,96	1.350.009,96



Função - Subfunção	AÇÃO					Órgão Responsável		
08 / 244	CÓD. 2277- ADEQUAÇÃO E MANUTENÇÃO DO PROGRAMA DE SERVIÇO DE PROTEÇÃO ESPECIALIZADO ÀS FAMÍLIAS E INDIVÍDUOS - PAEFI - CREAS - FEDERAL					SMAS		
Recursos	Municipal:	Estadual:	Federal:	Op. De Crédito	Parcerias	Total		
	198.000	-	312.000	-	-	510.000		
Produto (Bem ou Serviço)	Unidade de Medida	Tipo (Proj. ou Ativ.)	Meta / R\$	Financeiro / Físico				
				2014	2015	2016	2017	Total
Pessoas atendidas	Unidade	Proj.	Meta	500	500	500	500	2000
			Valor	138.000	131.000	123.000	118.000	510.000

Função - Subfunção	AÇÃO					Órgão Responsável		
08 / 244	CÓD. 2088 - ADEQUAÇÃO E MANUTENÇÃO DO PROGRAMA DE ATENDIMENTO INTEGRAL A FAMÍLIA NA PROTEÇÃO SOCIAL BÁSICA, BENEFÍCIOS EVENTUAIS E ESPECIAL.					SMAS		
Recursos	Municipal:	Estadual:	Federal:	Op. De Crédito	Parcerias	Total		
	374.000	1.776.384	-	-	-	2.150.384		
Produto (Bem ou Serviço)	Unidade de Medida	Tipo (Proj. ou Ativ.)	Meta / R\$	Financeiro / Físico				
				2014	2015	2016	2017	Total
Pessoas atendidas	Unidade	Ativ.	Meta	1.000	1.000	1.000	1.000	4.000
			Valor	536.096	539.096	540.096	535.096	2.150.384

Função - Subfunção	AÇÃO					Órgão Responsável		
08 / 244	CÓD. 2278 - IMPLEMENTAÇÃO E MANUTENÇÃO DO PROGRAMA DE ATENDIMENTO A POPULAÇÃO RESIDENTE EM ÁREAS DE RISCO					SMAS		
Recursos	Municipal:	Estadual:	Federal:	Op. De Crédito	Parcerias	Total		
	320.000	-	-	-	-	320.000		
Produto (Bem ou Serviço)	Unidade de Medida	Tipo (Proj. ou Ativ.)	Meta / R\$	Financeiro / Físico				
				2014	2015	2016	2017	Total
Ataque Social	Unidade	Ativ	Meta	10	10	10	10	40
			Valor	80.000	80.000	80.000	80.000	320.000



Função - Subfunção	AÇÃO					Órgão Responsável		
08 / 244	CÓD. 2239 - ADEQUAÇÃO E MANUTENÇÃO DO PROGRAMA DO BENEFÍCIO DE PRESTAÇÃO CONTINUADA - BPC					SMAS		
Recursos	Municipal:	Estadual:	Federal:	Op. De Crédito	Parcerias	Total		
	16.000	-	-	-	-	16.000		
Produto (Bem ou Serviço)	Unidade de Medida	Tipo (Proj. ou Ativ.)	Meta / R\$	Financeiro / Físico				
				2014	2015	2017	2018	Total
Pessoas atendidas	Unidade	Ativ.	Meta	100	100	100	100	400
			Valor	4.000	4.000	4.000	4.000	16.000

Função - Subfunção	AÇÃO					Órgão Responsável		
08 / 244	CÓD. 2103 - ADEQUAÇÃO E MANUTENÇÃO DO PROGRAMA DO CENTRO DE REFERÊNCIA DA ASSISTÊNCIA SOCIAL - CRAS - PAIF - FEDERAL					SMAS		
Recursos	Municipal:	Estadual:	Federal:	Op. De Crédito	Parcerias	Total		
	272.000	-	652.800	-	-	924.800		
Produto (Bem ou Serviço)	Unidade de Medida	Tipo (Proj. ou Ativ.)	Meta / R\$	Financeiro / Físico				
				2014	2015	2016	2017	Total
Famílias atendidas	Unidade	Ativ.	Meta	1000	1000	1000	1000	4.000
			Valor	231.200	233.200	233.200	227.200	924.800

Função - Subfunção	AÇÃO					Órgão Responsável		
08 / 244	CÓD. 2101 - PROGRAMA BOLSA FAMÍLIA					SMAS		
Recursos	Municipal:	Estadual:	Federal:	Op. De Crédito	Parcerias	Total		
	99.000	-	779.012,64	-	-	878.012,64		
Produto (Bem ou Serviço)	Unidade de Medida	Tipo (Proj. ou Ativ.)	Meta / R\$	Financeiro / Físico				
				2014	2016	2016	2017	Total
Famílias atendidas	Unidade	Ativ.	Meta	1.000	1.000	1.000	1.000	4.000
			Valor	224.753,16	224.753,16	218.753,16	209.753,16	878.012,64



Estado do Rio de Janeiro  
MUNICÍPIO DE PARACAMBI  
Plano Plurianual 2014-2017

Função - Subfunção	AÇÃO					Órgão Responsável		
08 / 242	CÓD. 2074 - MANUTENÇÃO DO PROGRAMA DE ATENDIMENTO A PESSOA COM DEFICIÊNCIA FÍSICA					SMAS		
Recursos	Municipal:	Estadual:	Federal:	Op. De Crédito	Parcerias	Total		
	4.000,00	-	163.843,20	-	-	167.843,20		
Produto (Bem ou Serviço)	Unidade de Medida	Tipo (Proj. ou Ativ.)	Meta / R\$	Financeiro / Físico				
				2014	2015	2016	2017	Total
Portadores de Deficiência assistidos	Unidade	Ativ.	Meta	85	85	85	85	340
			Valor	41.960,80	41.960,80	41.960,80	41.960,80	167.843,20

Função - Subfunção	AÇÃO					Órgão Responsável		
08 / 244	CÓD. 2076 - CONCESSÃO GRATUITA DE ASSISTÊNCIA FUNERAL					SMAS		
Recursos	Municipal:	Estadual:	Federal:	Op. De Crédito	Parcerias	Total		
	220.000	-	-	-	-	220.000		
Produto (Bem ou Serviço)	Unidade de Medida	Tipo (Proj. ou Ativ.)	Meta / R\$	Financeiro / Físico				
				2014	2015	2016	2017	Total
Pessoas atendidas.	Unidade	Ativ.	Meta	120	120	120	120	480
			Valor	40.000	50.000	60.000	70.000	220.000

Função - Subfunção	AÇÃO					Órgão Responsável		
08 / 244	CÓD. 2077 - CONCESSÃO GRATUITA DE CESTA BÁSICA					SMAS		
Recursos	Municipal:	Estadual:	Federal:	Op. De Crédito	Parcerias	Total		
	65.000	-	-	-	-	65.000		
Produto (Bem ou Serviço)	Unidade de Medida	Tipo (Proj. ou Ativ.)	Meta / R\$	Financeiro / Físico				
				2014	2015	2016	2017	Total
Famílias atendidas	Unidade	Ativ.	Meta	200	200	200	200	800
			Valor	20.000	20.000	15.000	10.000	65.000

Função - Subfunção	AÇÃO					Órgão Responsável		
08 / 244	CÓD. 2240 - CONCESSÃO GRATUITA DE ÓCULOS					SMAS		
Recursos	Municipal:	Estadual:	Federal:	Op. De Crédito	Parcerias	Total		
	29.000	-	-	-	-	29.000		
Produto (Bem ou Serviço)	Unidade de Medida	Tipo (Proj. ou Ativ.)	Meta / R\$	Financeiro / Físico				
				2014	2015	2016	2017	Total
Pessoas atendidas	Unidade	Ativ.	Meta	100	100	100	100	400
			Valor	8.000	8.000	7.000	6.000	29.000



Função - Subfunção	AÇÃO					Órgão Responsável		
08 / 242	CÓD. 2241 - CONCESSÃO GRATUITA DE BENS PERMANENTES A PORTADORES DE DEFICIENCIA FISICA					SMAS		
Recursos	Municipal:	Estadual:	Federal:	Op. De Crédito	Parcerias	Total		
	33.000	-	-	-	-	33.000		
Produto (Bem ou Serviço)	Unidade de Medida	Tipo (Proj. ou Ativ.)	Meta / R\$	Financeiro / Físico				
				2014	2015	2016	2017	Total
Pessoas atendidas.	Unidade	Ativ.	Meta	20	20	20	20	80
			Valor	10.000	10.000	8.000	5.000	33.000

Função - Subfunção	AÇÃO					Órgão Responsável		
08 / 244	CÓD. 2242 - CONCESSÃO GRATUITA DE PASSAGENS A VIAJANTES DE OUTROS ESTADOS E MUNICIPIOS					SMAS		
Recursos	Municipal:	Estadual:	Federal:	Op. De Crédito	Parcerias	Total		
	24.000	-	-	-	-	24.000		
Produto (Bem ou Serviço)	Unidade de Medida	Tipo (Proj. ou Ativ.)	Meta / R\$	Financeiro / Físico				
				2014	2015	2016	2017	Total
Pessoas atendidas	Unidade	Ativ.	Meta	10	10	10	10	40
			Valor	8.000	8.000	5.000	3.000	24.000

Função - Subfunção	AÇÃO					Órgão Responsável		
08 / 422	CÓD. 2243 - MANUTENÇÃO DO CENTRO DE ATENDIMENTO À MULHER					SMAS		
Recursos	Municipal:	Estadual:	Federal:	Op. De Crédito	Parcerias	Total		
	90.000	-	-	-	-	90.000		
Produto (Bem ou Serviço)	Unidade de Medida	Tipo (Proj. ou Ativ.)	Meta / R\$	Financeiro / Físico				
				2014	2015	2016	2016	Total
Mulheres assistidas	Unidade	Ativ.	Meta	100	200	200	100	600
			Valor	30.000	30.000	20.000	10.000	90.000

Função - subfunção	AÇÃO					Órgão Responsável		
08 / 244	CÓD. 2244 - MANUTENÇÃO E ADEQUAÇÃO DO CONSELHO MUNICIPAL DA ASSISTENCIA SOCIAL					SMAS		
Recursos	Municipal:	Estadual:	Federal:	Op. De Crédito	Parcerias	Total		
	80.000	-	-	-	-	80.000		
Produto (Bem ou Serviço)	Unidade de Medida	Tipo (Proj. ou Ativ.)	Meta / R\$	Financeiro / Físico				
				2014	2015	2016	2017	Total
Reunião/Evento/Conferencia	Unidade	Ativ.	Meta	12	12	12	12	48
			Valor	20.000	20.000	20.000	20.000	80.000



Função - Subfunção	AÇÃO					Órgão Responsável		
Novo	CÓD. 2280-IMPLEMENTAÇÃO E MANUTENÇÃO PROGRAMA DE ENFRENTAMENTO E PREVENÇÃO DO USO DE ALCOOL E DROGAS					SMAS		
Recursos	Municipal:	Estadual:	Federal:	Op. De Crédito	Parcerias	Total		
	70.000	-	-	-	-	70.000		
Produto (Bem ou Serviço)	Unidade de Medida	Tipo (Proj. ou Ativ.)	Meta / R\$	Financeiro / Físico				
				2014	2015	2016	2017	Total
Famílias atendidas	Unidade	Ativ	Meta	05	05	05	03	18
			Valor	20.000	20.000	20.000	10.000	70.000

Programa: (44) CUIDANDO DOS DIREITOS DAS CRIANÇAS E DOS ADOLESCENTES

Horizonte temporal:	Contínuo	Público Alvo:	Crianças e adolescentes do Município	Tipo:	FINALÍSTICO	Eixo Programático	DESENVOLVIMENTO HUMANO, SEGURANÇA E CIDADANIA
Objetivo:	Gestão eficiente do Fundo Municipal dos Direitos da Criança e do Adolescente visando promover Programas, Projetos e Ações que busquem garantir os direitos das crianças e dos adolescentes nos diferentes estágios de desenvolvimento social.						
Justificativa:	Reduzir o grau de vulnerabilidade e de risco de desvios sociais da população infantil e jovem do município.						
Indicadores:	Taxa de atendimento à criança. Taxa de atendimento ao adolescente.						

Consolidação dos Valores do Programa (Em R\$ 1,00)

Recursos	Municipal:	Estadual:	Federal:	Op. De Crédito	Parcerias	Total				
		1.171.000	---	614.000	---	---	2014	2015	2016	2017
Dados Financeiros:						444.525	454.525	454.525	431.525	

Função - Subfunção	AÇÃO					Órgão Responsável		
08 / 243	CÓD. 2078 - IMPLEMENTAÇÃO E MANUTENÇÃO DO PROGRAMA DE ERRADICAÇÃO DO TRABALHO INFANTIL					SMAS		
Recursos	Municipal:	Estadual:	Federal:	Op. De Crédito	Parcerias	Total		
	82.000	-	192.000	-	-	274.000		
Produto (Bem ou Serviço)	Unidade de Medida	Tipo (Proj. ou Ativ.)	Meta / R\$	Financeiro / Físico				
				2014	2015	2016	2017	Total
Crianças assistidas de 05 a 14 anos.	Unidade	Ativ.	Meta	100	100	100	100	400
			Valor	73.000	73.000	68.000	60.000	274.000



Estado do Rio de Janeiro  
**MUNICÍPIO DE PARACAMBI**  
 Plano Plurianual 2014-2017

Função - Subfunção	AÇÃO					Órgão Responsável			
08 / 243	CÓD. 2108 - IMPLEMENTAÇÃO E MANUTENÇÃO DO PROGRAMA PROJOVEM ADOLESCENTE - FEDERAL					SMAS			
Recursos	Municipal:	Estadual:	Federal:	Op. De Crédito	Parcerias	Total			
	32.000	-	422.100	-	-	504.100			
Produto (Bem ou Serviço)	Unidade de Medida	Tipo (Proj. ou Ativ.)	Meta / R\$	Financeiro / Físico					
				2014	2015	2016	2017	Total	
Jovens de 15 a 19 anos assistidos	Unidade	Ativ.	Meta	105	105	105	105	420	
			Valor	130.525	130.525	125.525	117.525	504.100	
08 / 243	CÓD. 2084 - ASSISTÊNCIA SOCIAL AO RECÉM-NASCIDO					SMAS			
Recursos	Municipal:	Estadual:	Federal:	Op. De Crédito	Parcerias	Total			
	70.000	-	-	-	-	70.000			
Produto (Bem ou Serviço)	Unidade de Medida	Tipo (Proj. ou Ativ.)	Meta / R\$	Financeiro / Físico					
				2014	2015	2016	2017	Total	
Recém-nascidos assistidos	Unidade	Ativ.	Meta	100	100	100	100	400	
			Valor	20.000	20.000	20.000	10.000	70.000	
08 / 243	CÓD. 2279 - IMPLANTAÇÃO E MANUTENÇÃO DO PROGRAMA DE ACOLHIMENTO INSTITUCIONAL PARA CRIANÇAS E ADOLESCENTES - AICA					SMAS			
Recursos	Municipal:	Estadual:	Federal:	Op. De Crédito	Parcerias	Total			
	385.000	-	-	-	-	385.000			
Produto (Bem ou Serviço)	Unidade de Medida	Tipo (Proj. ou Ativ.)	Meta / R\$	Financeiro / Físico					
				2014	2015	2016	2017	Total	
Acolhimento operacionalizado	Unidade	Ativ.	Meta	01	01	01	01	04	
			Valor	90.000	95.000	100.000	100.000	385.000	
08 / 243	CÓD. 2085 - MANUTENÇÃO E ADEQUAÇÃO DO CONSELHO TUTELAR					SMAS			
Recursos	Municipal:	Estadual:	Federal:	Op. De Crédito	Parcerias	Total			
	282.000	-	-	-	-	282.000			
Produto (Bem ou Serviço)	Unidade de Medida	Tipo (Proj. ou Ativ.)	Meta / R\$	Financeiro / Físico					
				2014	2015	2016	2017	Total	
Unidade Operacionalizada	Unidade	Ativ.	Meta	01	01	01	01	04	
			Valor	63.000	68.000	73.000	78.000	282.000	



AÇÃO						Órgão Responsável			
Função - Subfunção	CÓD. 2246 - IMPLANTAÇÃO E MANUTENÇÃO DO CENTRO DA JUVENTUDE					SMAS			
08 / 243						Total			
Recursos	Municipal:	Estadual:	Federal:	Op. De Crédito	Parcerias	190.000			
	190.000	-	-	-	-				
Produto (Bem ou Serviço)		Unidade de Medida	Tipo (Proj. ou Ativ.)	Meta / R\$	Financeiro / Físico				
					2014	2015	2016	2017	Total
Jovens assistidos		Unidade	Ativ.	Meta	200	200	200	200	800
				Valor	48.000	48.000	48.000	46.000	190.000

AÇÃO						Órgão Responsável			
Função - Subfunção	CÓD. 2247 - MANUTENÇÃO E ADEQUAÇÃO DO CONSELHO MUNICIPAL DOS DIREITOS DA CRIANÇA E DO ADOLESCENTE					SMAS			
08 / 243						Total			
Recursos	Municipal:	Estadual:	Federal:	Op. De Crédito	Parcerias	80.000			
	80.000	-	-	-	-				
Produto (Bem ou Serviço)		Unidade de Medida	Tipo (Proj. ou Ativ.)	Meta / R\$	Financeiro / Físico				
					2014	2015	2016	2017	Total
Reunião/Eventos/Conferência		Unidade	Ativ.	Meta	12	12	12	12	48
				Valor	20.000	20.000	20.000	20.000	80.000

Programa: (06) ADMINISTRAÇÃO GOVERNAMENTAL – OUVIDORIA GERAL

Horizonte temporal:	Contínuo	Público Alvo:	Tipo:	APOIO ADMINISTRATIVO	Eixo Programático	GESTÃO DEMOCRÁTICA E INTEGRADA			
Objetivo:	Promover ações indispensáveis ao funcionamento administrativo e operacional dos órgãos da Prefeitura, modernizando-os e adequando-os a novas demandas da administração pública.								
Justificativa:	O aumento de funções básicas na gestão pública requer uma estrutura administrativa com maior capacidade e agilidade no atendimento das necessidades demandadas pela população e pelos demais órgãos municipais.								
Indicadores:	Unidade Operacional: Número de atendimento ao Público.								
Consolidação dos Valores do Programa (Em R\$ 1,00)									
Recursos	Municipal:	Estadual:	Federal:	Op. De Crédito	Parcerias	Total			
	693.032,40	-	-	-	-	693.032,40			
Dados Financeiros:					2014	2015	2016	2017	
					151.400	165.040	180.044	196.548,40	





Função - Subfunção		AÇÃO					Órgão Responsável			
04 / 122		COD. 2251 - ADEQUAÇÃO E MANUTENÇÃO DOS RECURSOS HUMANOS DA OUVIDORIA MUNICIPAL					Ouvidoria Municipal			
Recursos	Municipal:	Estadual:	Federal:	Op. De Crédito	Parcerias	Total				
	633.032,40	-	-	-	-	633.032,40				
Produto (Bem ou Serviço)		Unidade de Medida	Tipo (Proj. ou Ativ.)	Meta / R\$	Físico / Financeiro					
					2014	2015	2016	2017	Total	
				Meta	VB	VB	VB	VB	VB	
Remuneração e Encargo.		Verba (VB)	Ativ.	Valor	136.400	150.040	165.044	181.548,40	633.032,40	

Função - Subfunção		AÇÃO					Órgão Responsável			
04 / 122		COD. 2069 - MANUTENÇÃO DA OUVIDORIA MUNICIPAL					Ouvidoria Municipal			
Recursos	Municipal:	Estadual:	Federal:	Op. De Crédito	Parcerias	Total				
	60.000	-	-	-	-	60.000				
Produto (Bem ou Serviço)		Unidade de Medida	Tipo (Proj. ou Ativ.)	Meta / R\$	Físico / Financeiro					
					2014	2015	2016	2017	Total	
				Meta	01	01	01	01	01	
Unidade operacionalizada.		Unidade	Ativ.	Valor	15.000	15.000	15.000	15.000	60.000	

Programa: (01) EXECUÇÃO DA AÇÃO LEGISLATIVA – CÂMARA MUNICIPAL

Horizonte temporal:	Contínuo	Público Alvo:	População do Município	Tipo:	APOIO ADMINISTRATIVO	Eixo Programático	GESTÃO DEMOCRÁTICA E INTEGRADA		
Objetivo:	Dotar o poder legislativo municipal das condições técnicas e administrativas necessárias ao desempenho eficiente das suas atividades								
Justificativa:	Garantir o pleno desenvolvimento dos trabalhos legislativos.								
Indicadores:	Taxa de Apreciação de Proposições; Tempo Médio de Tramitação de Projetos; Número de plenárias realizadas; Número de Audiências Públicas realizadas.								
Consolidação dos Valores do Programa (Em R\$ 1,00)									
Recursos	Municipal:	Estadual:	Federal:	Op. De Crédito	Parcerias	Total			
	14.887.462,39	-	-	-	-	14.887.462,39			
Dados Financeiros:						2014	2015	2016	2017
						3.479.850,00	3.636.443,25	3.800.083,20	3.971.086,94



Função - Subfunção		AÇÃO					Órgão Responsável		
01 / 031		COD. 2001 - MANUTENÇÃO DO PLENÁRIO DA CÂMARA					CMP		
Recursos		Municipal:	Estadual:	Federal:	Op. De Crédito	Parcerias	Total		
		3.326.873,20	-	-	-	-	3.326.873,20		
Produto (Bem ou Serviço)		Unidade de Medida	Tipo (Proj. ou Ativ.)	Meta / R\$	Financeiro / Físico				
					2014	2015	2016	2017	Total
Unidade operacionalizada.		Unidade	Ativ.	Meta	01	01	01	01	04
				Valor	746.900	821.590	858.383,20	900.000	3.326.873,20

Função - Subfunção		AÇÃO					Órgão Responsável		
01 / 031		COD. 2015-PARTICIPAÇÃO E REALIZAÇÃO DE CONGRESSOS, FÓRUMS, CONFERENCIAS E SEMINÁRIOS					CMP		
Recursos		Municipal:	Estadual:	Federal:	Op. De Crédito	Parcerias	Total		
		2.100.000	-	-	-	-	2.100.000		
Produto (Bem ou Serviço)		Unidade de Medida	Tipo (Proj. ou Ativ.)	Meta / R\$	Financeiro / Físico				
					2014	2015	2016	2017	Total
Servidores capacitados		Unidade	Ativ.	Meta	24	24	24	24	96
				Valor	525.000	525.000	525.000	525.000	2.100.000

Função - Subfunção		AÇÃO					Órgão Responsável		
01 / 122		COD.2003-MANUTENÇÃO DA SECRETARIA DA CÂMARA					CMP		
Recursos		Municipal:	Estadual:	Federal:	Op. De Crédito	Parcerias	Total		
		6.058.798	-	-	-	-	6.058.798		
Produto (Bem ou Serviço)		Unidade de Medida	Tipo (Proj. ou Ativ.)	Meta / R\$	Financeiro / Físico				
					2014	2015	2016	2017	Total
Unidade operacionalizada.		Unidade	Ativ.	Meta	01	01	01	01	04
				Valor	1.341.000	1.475.100,00	1.582.610	1.660.088	6.058.798

Função - Subfunção		AÇÃO					Órgão Responsável		
01 / 131		COD. 2005-DIVULGAÇÃO DOS ATOS OFICIAIS					CMP		
Recursos		Municipal:	Estadual:	Federal:	Op. De Crédito	Parcerias	Total		
		614.803,25	-	-	-	-	614.803,25		
Produto (Bem ou Serviço)		Unidade de Medida	Tipo (Proj. ou Ativ.)	Meta / R\$	Financeiro / Físico				
					2014	2015	2016	2017	Total
Sistema de Divulgação de Atos Oficiais operacionalizado		Unidade	Ativ.	Meta	01	01	01	01	04
				Valor	166.950	167.853,25	140.000	140.000	614.803,25



Função - Subfunção	AÇÃO						Órgão Responsável	
01 / 122	COD. 2006- ADEQUAÇÃO E MANUTENÇÃO DO SISTEMA DE TRANSPORTE OFICIAL						CMP	
Recursos	Municipal:	Estadual:	Federal:	Op. De Crédito	Parcerias	Total		
	550.000					550.000		
Produto (Bem ou Serviço)	Unidade de Medida	Tipo (Proj. ou Ativ.)	Meta / R\$	Financeiro / Físico				
				2014	2015	2016	2017	Total
Sistema de Transporte Oficial operacionalizado.	Unidade	Ativ.	Meta	01	01	01	01	04
			Valor	175.000	125.000	125.000	125.000	550.000
Função - Subfunção	AÇÃO						Órgão Responsável	
01 / 122	COD. 2111 - ADEQUAÇÃO E MANUTENÇÃO DA SEDE DA CÂMARA						CMP	
Recursos	Municipal:	Estadual:	Federal:	Op. De Crédito	Parcerias	Total		
	250.000					250.000		
Produto (Bem ou Serviço)	Unidade de Medida	Tipo (Proj. ou Ativ.)	Meta / R\$	Financeiro / Físico				
				2014	2015	2016	2017	Total
Unidade com obras de ampliação, manutenção e reforma.	Unidade	Ativ.	Meta	01	01	01	01	04
			Valor	100.000	50.000	50.000	50.000	250.000
Função - Subfunção	AÇÃO						Órgão Responsável	
09/271	COD. 2002- ENCARGOS COM A PREVIDÊNCIA SOCIAL DA CÂMARA						CMP	
Recursos	Municipal:	Estadual:	Federal:	Op. De Crédito	Parcerias	Total		
	1.531.530					1.531.530		
Produto (Bem ou Serviço)	Unidade de Medida	Tipo (Proj. ou Ativ.)	Meta / R\$	Financeiro / Físico				
				2014	2015	2016	2017	Total
Encargos	Verba (VB)	Ativ.	Meta	VB	VB	VB	VB	VB
			Valor	330.000	363.000	399.300	439.230	1.531.530
Função - Subfunção	AÇÃO						Órgão Responsável	
09/271	COD. 2007- ENCARGOS COM INATIVOS E PENSIONISTAS DA CÂMARA						CMP	
Recursos	Municipal:	Estadual:	Federal:	Op. De Crédito	Parcerias	Total		
	459.459					459.459		
Produto (Bem ou Serviço)	Unidade de Medida	Tipo (Proj. ou Ativ.)	Meta / R\$	Financeiro / Físico				
				2014	2015	2016	2017	Total
Encargos	Verba (VB)	Ativ.	Meta	VB	VB	VB	VB	VB
			Valor	99.000	108.900	119.790	131.769	459.459



Programa: (06) ADMINISTRAÇÃO GOVERNAMENTAL – SECRETARIA DE RELAÇÕES INSTITUCIONAIS

<b>Horizonte temporal:</b>	Contínuo	<b>Público Alvo:</b>	População do Município	<b>Tipo:</b>	APOIO ADMINISTRATIVO	<b>Eixo Programático</b>	GESTÃO DEMOCRÁTICA E INTEGRADA			
<b>Objetivo:</b>	Promover ações indispensáveis ao funcionamento administrativo e operacional dos órgãos da Prefeitura, modernizando-os e adequando-os a novas demandas da administração pública.									
<b>Justificativa:</b>	O aumento de funções básicas na gestão pública requer uma estrutura administrativa com maior capacidade e agilidade no atendimento das necessidades demandadas pela população e pelos demais órgãos municipais.									
<b>Indicadores:</b>	Unidade Operacional, Número de atendimento ao Público;									
<b>Consolidação dos Valores do Programa (Em R\$ 1,00)</b>										
<b>Recursos</b>	<b>Municipal:</b>	<b>Estadual:</b>	<b>Federal:</b>	<b>Op. De Crédito</b>	<b>Parcerias</b>	<b>Total</b>				
	3.566.244	-	-	-	-	3.566.244				
<b>Dados Financeiros:</b>						<b>2014</b>	<b>2015</b>	<b>2016</b>	<b>2017</b>	
						814.000	862.400	915.640	974.204	
<b>Função – Subfunção</b>	<b>AÇÃO</b>						<b>Órgão Responsável</b>			
04 / 122	CÓD. 2176- ADEQUAÇÃO E MANUTENÇÃO DOS RECURSOS HUMANOS DA SECRETARIA DE RELAÇÕES INSTITUCIONAIS						SERIN			
<b>Recursos</b>	<b>Municipal:</b>	<b>Estadual:</b>	<b>Federal:</b>	<b>Op. De Crédito</b>	<b>Parcerias</b>	<b>Total</b>				
	2.246.244	-	-	-	-	2.246.244				
<b>Produto (Bem ou Serviço)</b>	<b>Unidade de Medida</b>	<b>Tipo (Proj. ou Ativ.)</b>	<b>Meta / R\$</b>	<b>Financeiro / Físico</b>						
				<b>2014</b>	<b>2015</b>	<b>2016</b>	<b>2017</b>	<b>Total</b>		
Remuneração e Encargo.	Verba (VB)	Ativ.	<b>Meta</b>	VB	VB	VB	VB	VB		
			<b>Valor</b>	484.000	532.400	585.640	644.204	2.246.244		
<b>Função – Subfunção</b>	<b>AÇÃO</b>						<b>Órgão Responsável</b>			
04 / 122	CÓD. 2024 - MANUTENÇÃO DA SECRETARIA MUNICIPAL DE RELAÇÕES INSTITUCIONAIS						SERIN			
<b>Recursos</b>	<b>Municipal:</b>	<b>Estadual:</b>	<b>Federal:</b>	<b>Op. De Crédito</b>	<b>Parcerias</b>	<b>Total</b>				
	120.000	-	-	-	-	80.000				
<b>Produto (Bem ou Serviço)</b>	<b>Unidade de Medida</b>	<b>Tipo (Proj. ou Ativ.)</b>	<b>Meta / R\$</b>	<b>Financeiro / Físico</b>						
				<b>2014</b>	<b>2015</b>	<b>2016</b>	<b>2017</b>	<b>Total</b>		
Unidade operacionalizada.	Unidade	Ativ.	<b>Meta</b>	01	01	01	01	01		
			<b>Valor</b>	30.000	30.000	30.000	30.000	120.000		



Função - Subfunção	AÇÃO					Órgão Responsável		
04 / 131	CÓD. 2014 PUBLICIDADE, PROPAGANDA E MARKETING INSTITUCIONAL					SERIN		
Recursos	Municipal:	Estadual:	Federal:	Op. De Crédito	Parcerias	Total		
1.200.000	-	-	-	-	-	1.200.000		
Produto (Bem ou Serviço)	Unidade de Medida	Tipo (Proj. ou Ativ.)	Meta / R\$	Físico / Financeiro				
				2014	2015	2016	2017	Total
Serviços realizados	Verba (VB)	Ativ.	Meta	VB	VB	VB	VB	VB
			Valor	300.000	300.000	300.000	300.000	1.200.000

Programa: (06) ADMINISTRAÇÃO GOVERNAMENTAL – SECRETARIA DE TRABALHO E RENDA

Horizonte temporal:	Contínuo	Público Alvo:	População do Município	Tipo:	APOIO ADMINISTRATIVO	Eixo Programático	GESTÃO DEMOCRÁTICA E INTEGRADA
Objetivo:	Promover ações indispensáveis ao funcionamento administrativo e operacional dos órgãos da Prefeitura, modernizando-os e adequando-os a novas demandas da administração pública.						
Justificativa:	O aumento de funções básicas na gestão pública requer uma estrutura administrativa com maior capacidade e agilidade no atendimento das necessidades demandadas pela população e pelos demais órgãos municipais.						
Indicadores:	Unidade Operacional; Número de atendimento ao Público.						

Consolidação dos Valores do Programa (Em R\$ 1,00)

Recursos	Municipal:	Estadual:	Federal:	Op. De Crédito	Parcerias	Total			
	1.391.169,90	-	-	-	-	-	1.391.169,90		
Dados Financeiros:						2014	2015	2016	2017
						303.900	331.290	361.419	394.560,90

Função - Subfunção	AÇÃO					Órgão Responsável		
11 / 122	COD. 2176- ADEQUAÇÃO E MANUTENÇÃO DOS RECURSOS HUMANOS DA SECRETARIA DE TRABALHO E RENDA					SEMTER		
Recursos	Municipal:	Estadual:	Federal:	Op. De Crédito	Parcerias	Total		
1.271.169,90	-	-	-	-	-	1.271.169,90		
Produto (Bem ou Serviço)	Unidade de Medida	Tipo (Proj. ou Ativ.)	Meta / R\$	Financeiro / Físico				
				2014	2015	2016	2017	Total
Remuneração e Encargo.	Verba (VB)	Ativ.	Meta	VB	VB	VB	VB	VB
			Valor	273.900	301.290	331.419	364.560,9	1.271.169,90



Função - Subfunção	AÇÃO					Órgão Responsável		
11 / 122	CÓD. 2024 - MANUTENÇÃO DA SECRETARIA MUNICIPAL DE TRABALHO E RENDA					SEMPER		
Recursos	Municipal:	Estadual:	Federal:	Op. De Crédito	Parcerias	Total		
	120.000	-	-	-	-	120.000		
Produto (Bem ou Serviço)	Unidade de Medida	Tipo (Proj. ou Ativ.)	Meta / R\$	Financeiro / Físico				
				2014	2015	2016	2017	Total
Unidade operacionalizada.	Unidade	Ativ.	Meta	01	01	01	01	01
			Valor	30.000	30.000	30.000	30.000	120.000

Programa: (12) CAPACITAÇÃO DO SERVIDOR PÚBLICO

Horizonte temporal:	Contínuo	Público Alvo:	Servidor municipal	Tipo:	APOIO ADMINISTRATIVO	Eixo Programático	GESTÃO DEMOCRÁTICA E INTEGRADA		
<b>Objetivo:</b>	Reciclar e capacitar os servidores municipais, tendo em vista a prestação de serviços de qualidade a população.								
<b>Justificativa:</b>	Desencadear um processo contínuo de aprimoramento da gestão pública através do incentivo a capacitação e reciclagem dos servidores com a participação em cursos, congressos e seminários.								
<b>Indicadores:</b>	Número de servidores capacitados; Número de Cursos realizados; Número de participação em cursos, seminários, palestras, conferências e fóruns.								
Consolidação dos Valores do Programa (Em R\$ 1,00)									
Recursos	Municipal:	Estadual:	Federal:	Op. De Crédito	Parcerias	Total			
	40.000	-	-	-	-	40.000			
Dados Financeiros:						2014	2015	2016	2017
						10.000	10.000	10.000	10.000

Função - Subfunção	AÇÃO					Órgão Responsável		
11 / 128	CÓD. 2172 - PARTICIPAÇÃO E REALIZAÇÃO DE CURSOS DE ATUALIZAÇÃO PROFISSIONAL EM TRABALHO E RENDA					SEMPER		
Recursos	Municipal:	Estadual:	Federal:	Op. De Crédito	Parcerias	Total		
	40.000	-	-	-	-	40.000		
Produto (Bem ou Serviço)	Unidade de Medida	Tipo (Proj. ou Ativ.)	Meta / R\$	Financeiro / Físico				
				2014	2015	2016	2017	Total
Servidores Capacitados.	Unidade	Ativ.	Meta	12	12	12	12	12
			Valor	10.000	10.000	10.000	10.000	40.000



Programa: (101) POLÍTICA PÚBLICA DE TRABALHO E RENDA

<b>Horizonte temporal:</b>	Contínuo	<b>Público Alvo:</b>	População do Município	<b>Tipo:</b>	FINALÍSTICO	<b>Eixo Programático</b>	DESENVOLVIMENTO ECONÔMICO MUNICIPAL
<b>Objetivo:</b>	Desenvolver Políticas Públicas que visem gerar novas oportunidades de emprego e renda para as famílias.						
<b>Justificativa:</b>	O número de desempregados no município vem aumentando com o fechamento, principalmente nos últimos trinta (30) anos, de empresas e indústrias, aumentando o número de famílias que vivem em estado de vulnerabilidade sócio econômica.						
<b>Indicadores:</b>	Índice de desemprego. Taxa de emprego por faixa etária. Taxa de inserção no mercado de trabalho.						

Consolidação dos Valores do Programa (Em R\$ 1,00)

Recursos	Municipal:	Estadual:	Federal:	Op. De Crédito	Parcerias	Total			
	420.000	-	-	-	-	420.000			
Dados Financeiros:						2014	2015	2016	2017
						105.000	105.000	105.000	105.000

<b>Função - Subfunção</b>	<b>AÇÃO</b>						<b>Órgão Responsável</b>			
11 / 334	COD. 2168 - IMPLANTAR O PROJETO JOVEM TRABALHADOR						SEMTER			
Recursos	Municipal:	Estadual:	Federal:	Op. De Crédito	Parcerias	Total				
	60.000	-	-	-	-	60.000				
Produto (Bem ou Serviço)	Unidade de Medida	Tipo (Proj. ou Ativ.)	Meta / R\$	Físico / Financeiro						
				2014	2015	2016	2017	Total		
Jovens atendidos	Unidade	Projeto	Meta	50	50	50	50	200		
			Valor	15.000	15.000	15.000	15.000	60.000		

<b>Função - Subfunção</b>	<b>AÇÃO</b>						<b>Órgão Responsável</b>			
11 / 334	CÓD. 1035 - IMPLEMENTAÇÃO DO BALCÃO DE EMPREGO						SEMTER			
Recursos	Municipal:	Estadual:	Federal:	Op. De Crédito	Parcerias	Total				
	80.000	-	-	-	-	80.000				
Produto (Bem ou Serviço)	Unidade de Medida	Tipo (Proj. ou Ativ.)	Meta / R\$	Financeiro / Físico						
				2014	2015	2016	2017	Total		
Pessoas atendidas	Unidade	Projeto	Meta	300	300	300	300	1200		
			Valor	20.000	20.000	20.000	20.000	80.000		



Função - Subfunção	AÇÃO					Órgão Responsável		
11 / 334	COD. 1039 - QUALIFICAÇÃO PROFISSIONAL E DIVERSIFICAÇÃO DE OPORTUNIDADE DE TRABALHO					SEMPER		
Recursos	Municipal:	Estadual:	Federal:	Op. De Crédito	Parcerias	Total		
Produto (Bem ou Serviço)	Unidade de Medida	Tipo (Proj. ou Ativ.)	Meta / R\$	Físico / Financeiro				
				2014	2015	2016	2017	Total
Pessoas atendidas	Unidade	Projeto	Meta	200	200	200	200	800
			Valor	50.000	50.000	50.000	50.000	200.000

Função - Subfunção	AÇÃO					Órgão Responsável		
11 / 334	COD. 1043 - IMPLANTAÇÃO DO PROGRAMA DE FOMENTO À ECONOMIA POPULAR SOLIDÁRIA					SEMPER		
Recursos	Municipal:	Estadual:	Federal:	Op. De Crédito	Parcerias	Total		
	80.000					80.000		
Produto (Bem ou Serviço)	Unidade de Medida	Tipo (Proj. ou Ativ.)	Meta / R\$	Físico / Financeiro				
				2014	2015	2016	2017	Total
Pessoas atendidas	Unidade	Proj.	Meta	20	20	20	20	80
			Valor	20.000	20.000	20.000	20.000	80.000

Programa: (06) ADMINISTRAÇÃO GOVERNAMENTAL – QUALIDADE DE VIDA DA TERCEIRA IDADE

Horizonte temporal:	Contínuo	Público Alvo:	Servidor municipal	Tipo:	APOIO ADMINISTRATIVO	Eixo Programático	GESTÃO DEMOCRÁTICA E INTEGRADA		
<b>Objetivo:</b>	Promover ações indispensáveis ao funcionamento administrativo e operacional dos órgãos da Prefeitura, modernizando-os e adequando-os a novas demandas da administração pública.								
<b>Justificativa:</b>	O aumento de funções básicas na gestão pública requer uma estrutura administrativa com maior capacidade e agilidade no atendimento das necessidades demandadas pela população e pelos demais órgãos municipais.								
<b>Indicadores:</b>	Unidade Operacional; Número de atendimento ao Público.								
<b>Consolidação dos Valores do Programa (Em R\$ 1,00)</b>									
Recursos	Municipal:	Estadual:	Federal:	Op. De Crédito	Parcerias	Total			
	1.280.250					1.280.250			
<b>Dados Financeiros:</b>						2014	2015	2016	2017
						280.000	305.000	332.500	362.750





Função - Subfunção	AÇÃO					Órgão Responsável		
04 / 122	COD. 2274 - ADEQUAÇÃO E MANUTENÇÃO DOS RECURSOS HUMANOS DA SECRETARIA DE QUALIDADE DE VIDA DA TERCEIRA IDADE					Qualidade de Vida da Terceira Idade		
Recursos	Municipal:	Estadual:	Federal:	Op. De Crédito	Parcerias	Total		
	935.250	-	-	-	-	935.250		
Produto (Bem ou Serviço)	Unidade de Medida	Tipo (Proj. ou Ativ.)	Meta / R\$	Físico / Financeiro				
				2014	2015	2016	2017	Total
Remuneração e Encargo.	Verba (VB)	Ativ.	Meta	VB	VB	VB	VB	VB
			Valor	250.000	275.000	302.500	332.750	935.250

Função - Subfunção	AÇÃO					Órgão Responsável		
04 / 122	COD. 2075 - MANUTENÇÃO DA SECRETARIA DE QUALIDADE DE VIDA DA TERCEIRA IDADE					Qualidade de Vida da Terceira Idade		
Recursos	Municipal:	Estadual:	Federal:	Op. De Crédito	Parcerias	Total		
	120.000	-	-	-	-	120.000		
Produto (Bem ou Serviço)	Unidade de Medida	Tipo (Proj. ou Ativ.)	Meta / R\$	Físico / Financeiro				
				2014	2015	2016	2017	Total
Unidade operacionalizada.	Unidade	Ativ.	Meta	01	01	01	01	01
			Valor	30.000	30.000	30.000	30.000	120.000

Programa: (76) CONQUISTANDO FELICIDADE NA MELHOR IDADE

Horizonte temporal:	Contínuo	Público Alvo:	Idosos do Município	Tipo:	FINALÍSTICO	Elxo Programático	DESENVOLVIMENTO HUMANO, SEGURANÇA E CIDADANIA		
Objetivo:	Gestão eficiente do Fundo Municipal de Defesa dos Direitos da Pessoa Idosa visando disponibilizar a esta parcela da população do Município atividades e oportunidades que venham a contribuir para que eles tenham uma vida melhor, com mais independência, saúde e felicidade.								
Justificativa:	Necessidade de aumentar e melhorar os serviços de atendimento a população de idosos.								
Indicadores:	Taxa de atendimento a Terceira Idade; Eventos Realizados;								
Consolidação dos Valores do Programa (Em R\$ 1,00)									
Recursos	Municipal:	Estadual:	Federal:	Op. De Crédito	Parcerias	Total			
	480.000	-	-	-	-	480.000			
Dados Financeiros:						2014	2015	2016	2017
						120.000	120.000	120.000	120.000



Função - Subfunção	AÇÃO						Órgão Responsável		
08 / 241	CÓD. 2248 - PROMOÇÃO DE EVENTOS SOCIO CULTURAIS						Qualidade de Vida da Terceira Idade		
Recursos	Municipal:	Estadual:	Federal:	Op. De Crédito	Parcerias		Total		
	160.000	-	-	-	-		160.000		
Produto (Bem ou Serviço)	Unidade de Medida	Tipo (Proj. ou Ativ.)	Meta / R\$	Financeiro / Físico					
				2014	2015	2016	2017	Total	
Evento	Unidade	Ativ.	Meta	12	12	12	12	48	
			Valor	40.000	40.000	40.000	40.000	160.000	

Função - subfunção	AÇÃO						Órgão Responsável		
08 / 241	CÓD. 2249 - MANUTENÇÃO DO PROJETO MELHOR QUALIDADE DE VIDA						Qualidade de Vida da Terceira Idade		
Recursos	Municipal:	Estadual:	Federal:	Op. De Crédito	Parcerias		Total		
	160.000	-	-	-	-		160.000		
Produto (Bem ou Serviço)	Unidade de Medida	Tipo (Proj. ou Ativ.)	Meta / R\$	Financeiro / Físico					
				2014	2015	2016	2017	Total	
Pessoas atendidas com atividades esportivas e recreativas	Unidade	Ativ.	Meta	200	200	200	200	800	
			Valor	40.000	40.000	40.000	40.000	160.000	

Função - Subfunção	AÇÃO						Órgão Responsável		
08 / 241	CÓD. 2286 - MANUTENÇÃO DO FUNDO MUNICIPAL PARA A DEFESA DOS DIREITOS DA PESSOA IDOSA						Qualidade de Vida da Terceira Idade		
Recursos	Municipal:	Estadual:	Federal:	Op. De Crédito	Parcerias		Total		
	160.000	-	-	-	-		160.000		
Produto (Bem ou Serviço)	Unidade de Medida	Tipo (Proj. ou Ativ.)	Meta / R\$	Financeiro / Físico					
				2014	2015	2016	2017	Total	
Fundo Operacionalizado	Unidade	Ativ.	Meta	01	01	01	01	04	
			Valor	40.000	40.000	40.000	40.000	160.000	



## Anexo IV

### - SÍNTESE DOS PROGRAMAS



Listagem dos programas por órgão indicando as ações, o valor dos recursos e as fontes de financiamento.

Órgão / programas/ AÇÕES	Fonte ( em R\$ 1,00)					Total	
	Municipal	Estadual	Op. Crédito	Federal			Parceria
				Fundos	Convênios		
<b>01 - GABINETE DO PREFEITO</b>	<b>8.751.384,78</b>					<b>8.751.384,78</b>	
<b>06 - ADMINISTRAÇÃO GOVERNAMENTAL</b>	<b>8.751.384,78</b>					<b>8.751.384,78</b>	
ADEQUAÇÃO E MANUT. DOS RECUR. HUMANOS DO GABINETE DO PREFEITO	1.669.353,46					1.669.353,46	
MANUTENÇÃO DO GABINETE DO PREFEITO	200.000,00					200.000,00	
ENCARGOS COM REMUNERAÇÃO DO PREFEITO E VICE	2.266.339,57					2.266.339,57	
PASSAGENS E DESPESAS COM LOCOMOÇÃO	80.000,00					80.000,00	
RESERVA DE CONTINGÊNCIA	4.535.691,75					4.535.691,75	
<b>02 - CULTURA E TURISMO</b>	<b>10.509.176,16</b>					<b>10.509.176,16</b>	
<b>06 - ADMINISTRAÇÃO GOVERNAMENTAL</b>	<b>1.818.909,86</b>					<b>1.818.909,86</b>	
ADEQUAÇÃO E MANUT. DOS R. H. DA SEC. MUNIC.DE CULTURA E TURISMO	1.738.909,86					1.738.909,86	
MANUTENÇÃO DA SECRETARIA MUNIC. DE CULTURA E TURISMO	80.000,00					80.000,00	
<b>49 - PARACAMBI CULTURAL</b>	<b>8.570.266,30</b>					<b>8.570.266,30</b>	
CONSOLIDAÇÃO DO CALENDÁRIO CULTURAL E ARTÍSTICO DA CIDADE	8.470.266,30					8.470.266,30	
IMPL., ADEQUAÇÃO E MANUTENÇÃO DE EQUIPAMENTOS CULTURAIS	40.000,00					40.000,00	
MANUTENÇÃO DO CLUBE MUNICIPAL CASSINO	60.000,00					60.000,00	
<b>50 - PARACAMBI TURÍSTICA</b>	<b>120.000,00</b>					<b>120.000,00</b>	



IMPL. E MANUTENÇÃO DO SISTEMA MUNICIPAL DE MARKETING TURÍSTICO E CULTURAL	120.000,00					120.000,00
<b>03 - GUARDA MUNICIPAL</b>	<b>6.110.640,70</b>					<b>6.110.640,70</b>
06 - ADMINISTRAÇÃO GOVERNAMENTAL	6.030.640,70					6.030.640,70
ADEQUAÇÃO E MANUTENÇÃO DOS RECURSOS HUMANOS DA GUARDA MUNICIPAL	5.230.640,70					5.230.640,70
MANUTENÇÃO DA SUPERINTENDENCIA DA GUARDA MUNICIPAL	800.000,00					800.000,00
<b>51 - GUARDA CIDADÃ</b>	<b>80.000,00</b>					<b>80.000,00</b>
REALIZAÇÃO DE ATIVIDADE ESPORTIVA PARA CRIANÇAS E ADOLESCENTES	40.000,00					40.000,00
REALIZAÇÃO DE COLÔNIA DE FÉRIAS PARA ALUNOS DA REDE PÚBLICA	40.000,00					40.000,00
<b>04 - SUPERINTENDENCIA DE DEFESA CIVIL</b>	<b>803.103,80</b>					<b>803.103,80</b>
06 - ADMINISTRAÇÃO GOVERNAMENTAL	723.103,80					723.103,80
ADEQUAÇÃO E MANUT. DOS R. H. DA SUPERINTENDENCIA DA DEFESA CIVIL	663.103,80					663.103,80
MANUTENÇÃO DA SUPERINTENDENCIA DA DEFESA CIVIL	60.000,00					60.000,00
<b>52 - PROG. PERMANENTE DE PROTEÇÃO COMUNITÁRIA</b>	<b>80.000,00</b>					<b>80.000,00</b>
ELABORAÇÃO DE ESTUDOS E PESQUISAS P/ IMPL. DO PLANO MUNICIPAL DE RISCOS	40.000,00					40.000,00
TREINAMENTO E CAPACIT. DE AG. COMUNITÁRIOS P/ ATUAÇÃO EM ÁREAS DE RISCO	40.000,00					40.000,00
<b>05 - SECRETARIA DE GOVERNO</b>	<b>6.430.359,40</b>					<b>6.430.359,40</b>
06 - ADMINISTRAÇÃO GOVERNAMENTAL	4.600.359,40					4.600.359,40
ADEQUAÇÃO E MANUTENÇÃO DOS R. HUMANOS DA SECRETARIA DE GOVERNO	4.020.359,40					4.020.359,40
MANUTENÇÃO DA SECRETARIA DE GOVERNO	580.000,00					580.000,00
<b>53 - TECNOLOGIA DA INFORMAÇÃO E DE TELECOMUNICAÇÃO</b>	<b>400.000,00</b>					<b>400.000,00</b>
ADEQUAÇÃO E MANUTENÇÃO DO CENTRO MUNICIPAL DE PROCESSAMENTO DE DADOS	400.000,00					400.000,00
<b>03 - DIVULGAÇÃO OFICIAL E INSTITUCIONAL</b>	<b>1.430.000,00</b>					<b>1.430.000,00</b>



PUBLICAÇÃO DE ATOS OFICIAIS	1.430.000,00					1.430.000,00
<b>06 - PROCURADORIA GERAL</b>	<b>896.128,34</b>					<b>896.128,34</b>
<b>06 - ADMINISTRAÇÃO GOVERNAMENTAL</b>	<b>896.128,34</b>					<b>896.128,34</b>
ADEQUAÇÃO E MANUTENÇÃO DOS R. H. DA PROCURADORIA GERAL DO MUNICÍPIO	816.128,34					816.128,34
MANUTENÇÃO DA PROCURADORIA GERAL DO MUNICÍPIO	80.000,00					80.000,00
<b>07 - CONTROLADORIA</b>	<b>1.152.902,31</b>					<b>1.152.902,31</b>
<b>06 - ADMINISTRAÇÃO GOVERNAMENTAL</b>	<b>1.152.902,31</b>					<b>1.152.902,31</b>
ADEQUAÇÃO E MANUTENÇÃO DOS R. H. DA CONTROLAD. GERAL DO MUNICÍPIO	1.112.902,31					1.112.902,31
MANUTENÇÃO DA CONTROLADORIA GERAL DO MUNICÍPIO	40.000,00					40.000,00
<b>08 - SECRETARIA DE PLANEJAMENTO</b>	<b>2.800.159,48</b>					<b>2.800.159,48</b>
<b>06 - ADMINISTRAÇÃO GOVERNAMENTAL</b>	<b>2.370.159,48</b>					<b>2.370.159,48</b>
ADEQUAÇÃO E MANUTENÇÃO DOS RECURSOS HUMANOS DA SECPLAN	2.170.159,48					2.170.159,48
MANUTENÇÃO DA SECRETARIA MUNICIPAL DE PLANEJAMENTO	200.000,00					200.000,00
<b>54 - PARACAMBI QUE QUEREMOS</b>	<b>170.000,00</b>					<b>170.000,00</b>
IMPL. E MANUT. DO NÚCLEO INTEGRADO DE PLAN. ESTRAT. E DE CAPT. DE REC. EXT.	40.000,00					40.000,00
ELABORAÇÃO DE ESTUDOS, PROG. E PROJ. DE PLANEJAMENTO URBANO E TERRITORIAL	130.000,00					130.000,00
<b>55 - MORADA FELIZ</b>	<b>260.000,00</b>					<b>260.000,00</b>
IMPLEMENTAÇÃO E REVISÃO DO PLANO MUNICIPAL DE HABITAÇÃO	140.000,00					140.000,00
ELABORAÇÃO DE PROJ. DE URBANIZ. E MELHORIAS HABITACIONAIS EM A.E.I.S	120.000,00					120.000,00
<b>09 - SECRETARIA DE DESEN. ECON. INFR. E ENERGIA</b>	<b>9.034.111,36</b>					<b>9.034.111,36</b>
<b>06 - ADMINISTRAÇÃO GOVERNAMENTAL</b>	<b>1.944.111,36</b>					<b>1.944.111,36</b>
ADEQUAÇÃO E MANUTENÇÃO DOS R. H. DA SEC. DE DESEN.ECON. INFR. E ENERGIA	1.864.111,36					1.864.111,36



MANUTENÇÃO DA SECRETARIA DE DESEN. ECON. INFR. E ENERGIA	80.000,00					80.000,00
<b>57 - CIDADE LUZ</b>	<b>4.550.000,00</b>					<b>4.550.000,00</b>
AMPLIAÇÃO E MANUTENÇÃO DOS SERVIÇOS DE ILUMINAÇÃO PÚBLICA	4.550.000,00					4.550.000,00
<b>58 - AMPLIANDO OPORTUNIDADES</b>	<b>2.540.000,00</b>					<b>2.540.000,00</b>
MANUTENÇÃO DA SUPERINTENDENCIA DE DESENVOLV. ECONOMICO	40.000,00					40.000,00
IMPLAN. DE POLÍTICAS DE GER. DE EMPREENDIMENTOS E OPOR. ECONOMICAS	2.500.000,00					2.500.000,00
<b>10 - SECRETARIA DE ADMINISTRAÇÃO</b>	<b>7.038.101,90</b>					<b>7.038.101,90</b>
<b>06 - ADMINISTRAÇÃO GOVERNAMENTAL</b>	<b>6.958.101,90</b>					<b>6.958.101,90</b>
ADEQUAÇÃO E MANUTENÇÃO DOS R. H. DA SECRETARIA DE ADMINISTRAÇÃO	2.286.086,81					2.286.086,81
MANUTENÇÃO DA SECRETARIA MUNICIPAL DE ADMINISTRAÇÃO	3.290.000,00					3.290.000,00
ELABORAÇÃO E REALIZAÇÃO DO CONCURSO PÚBLICO	130.000,00					130.000,00
PROTEÇÃO E BENEFÍCIOS AO FUNCIONÁRIO PÚBLICO	1.252.015,09					1.252.015,09
<b>12 - CAPACITAÇÃO DO SERVIDOR PÚBLICO</b>	<b>80.000,00</b>					<b>80.000,00</b>
PARTICIPAÇÃO E REALIZ. DE CURSOS DE ATUALIZ. PROF. EM ADMINISTRAÇÃO PÚBLICA	80.000,00					80.000,00
<b>11 - SECRETARIA DE FINANÇAS</b>	<b>32.568.493,35</b>					<b>32.568.493,35</b>
<b>06 - ADMINISTRAÇÃO GOVERNAMENTAL</b>	<b>32.568.493,35</b>					<b>32.568.493,35</b>
ADEQUAÇÃO E MANUTENÇÃO DOS R. H. DA SECRETARIA DE FINANÇAS	5.332.656,90					5.332.656,90
MANUTENÇÃO DA SECRETARIA MUNICIPAL DE FINANÇAS	725.000,00					725.000,00
DESPESAS COM SENTENÇAS JUDICIAIS	460.000,00					460.000,00
ENCARGOS COM A PREVIDÊNCIA SOCIAL	13.534.586,20					13.534.586,20
ENCARGOS COM INATIVOS E PENSIONISTAS	1.792.660,45					1.792.660,45
ENCARGOS COM O PASEP	3.709.674,30					3.709.674,30



ENCARGOS COM A DIVIDA FUNDADA INTERNA	6.683.915,50				6.683.915,50
IMPLEMENTAÇÃO E MANUTENÇÃO DOS SERVIÇOS DE ARRECADAÇÃO E FISCALIZAÇÃO	330.000,00				330.000,00
<b>12 - SECRETARIA DE EDUCAÇÃO E ESPORTES</b>	<b>37.339.002,38</b>			<b>67.940.000,00</b>	<b>105.279.002,38</b>
<b>06 - ADMINISTRAÇÃO GOVERNAMENTAL</b>	<b>1.166.531,38</b>				<b>1.166.531,38</b>
ADEQUAÇÃO E MANUTENÇÃO DOS RECURSOS HUMANOS DA SECRETARIA DE EDUCAÇÃO	1.066.531,38				1.066.531,38
MANUTENÇÃO DA SEC. MUNICIPAL DE EDUCAÇÃO E ESPORTES	100.000,00				100.000,00
<b>12 - CAPACITAÇÃO DO SERVIDOR PÚBLICO</b>	<b>100.000,00</b>				<b>100.000,00</b>
PARTICIPAÇÃO E REALIZAÇÃO DE CURSOS DE ATUALIZAÇÃO EM EDUCAÇÃO	100.000,00				100.000,00
<b>59 - EDUCAÇÃO INTEGRADA E DE QUALIDADE</b>	<b>34.342.471,00</b>			<b>67.940.000,00</b>	<b>102.282.471,00</b>
CONSTRUÇÃO, REFORMAS E AMPL. DAS UNID. ESCOLARES DA R. DE ENSINO MUNICIPAL				1.600.000,00	1.600.000,00
IMPLANTAÇÃO E MANUTENÇÃO DE BIBLIOTECAS PÚBLICAS	440.000,00				440.000,00
ESCOLARIZAÇÃO DA MERENDA ESCOLAR	3.200.000,00			2.000.000,00	5.200.000,00
INFORMATIZAÇÃO DAS UNIDADES ESCOLARES	120.000,00				120.000,00
IMPLEMENTAÇÃO DO PROGRAMA MUNICIPAL DE EDUCAÇÃO ESPECIAL	300.000,00				300.000,00
IMPLEMENTAÇÃO DO PROGRAMA MUNICIPAL DE CRECHES	1.096.150,00			600.000,00	1.696.150,00
IMPLEMENTAÇÃO DO PROGRAMA MUNICIPAL DE PRÉ-ESCOLA	300.000,00			6.000.000,00	6.300.000,00
IMPLEMENTAÇÃO DO PROGRAMA MUNICIPAL DE ENSINO FUNDAMENTAL	21.242.321,00			46.064.000,00	67.306.321,00
IMPLEMENTAÇÃO DO PROGRAMA MUNICIPAL DE FARDAMENTO E MATERIAL ESCOLAR	1.600.000,00				1.600.000,00
PROMOÇÃO DE EVENTOS EDUCATIVOS	160.000,00				160.000,00
IMPLEMENTAÇÃO DO PROGRAMA MUNICIPAL DE TRANSPORTE ESCOLAR	444.000,00			76.000,00	520.000,00
AQUISIÇÃO E FORNECIMENTO DE PASSAGENS INTERMUNICIPAIS	1.200.000,00				1.200.000,00
IMPLEMENTAÇÃO DO PROGRAMA MUNICIPAL ESCOLA DE MUSICA VILLA--LOBOS	160.000,00				160.000,00





ENCARGOS COM INATIVOS E PENSIONISTAS	1.000.000,00					1.000.000,00
ENCARGOS COM A PREVIDENCIA SOCIAL DA EDUCAÇÃO	1.000.000,00			11.600.000,00		12.600.000,00
ENCARGOS COM A DÍVIDA FUNDADA INTERNA	2.000.000,00					2.000.000,00
IMPLEMENTAÇÃO E MANUTENÇÃO DOS CONSELHOS	80.000,00					80.000,00
<b>60 - EDUCAÇÃO E ESPORTE NA COMUNIDADE</b>	<b>1.730.000,00</b>					<b>1.730.000,00</b>
IMPLEMENTAÇÃO DO PROGRAMA DE INFRAESTRUTURA DESPORTIVA	570.000,00					570.000,00
IMPLEMENTAÇÃO DO PROGRAMA MUNICIPAL CAMPEÕES DO FUTURO	400.000,00					400.000,00
IMPLEMENTAÇÃO DO PROGRAMA MUNICIPAL POLOS DESPORTIVOS	240.000,00					240.000,00
PROMOÇÃO DE EVENTOS DESPORTIVOS	520.000,00					520.000,00
<b>13 - SECRETARIA DE SAÚDE</b>	<b>34.003.932,40</b>			<b>123.560.000,00</b>		<b>157.563.932,40</b>
<b>06 - ADMINISTRAÇÃO GOVERNAMENTAL</b>	<b>15.563.932,40</b>					<b>15.563.932,40</b>
ADEQUAÇÃO E MANUTENÇÃO DOS RECURSOS HUMANOS DA SEC. MUNICIPAL DE SAÚDE	14.533.932,40					14.533.932,40
MANUTENÇÃO DA SECRETARIA MUNICIPAL DE SAÚDE	1.030.000,00					1.030.000,00
<b>61 - PARACAMBI SAUDÁVEL</b>	<b>18.440.000,00</b>			<b>123.560.000,00</b>		<b>142.000.000,00</b>
IMPLEMENTAÇÃO DA GESTÃO DO SISTEMA DE VIGILÂNCIA SANITÁRIA	100.000,00					100.000,00
ADEQUAÇÃO E MANUT. DO CENTRO MUNICIPAL DE CONTROLE DE ZOONOSES (CCZ)	200.000,00					200.000,00
IMPLEMENTAÇÃO DO PROG. MUNIC. DE PREVENÇÃO E CONTROLE DAS DOENÇAS SEXUALMENTE TRANSMISSÍVEIS (DST) E AIDS				480.000,00		480.000,00
IMPLEMENTAÇÃO DA GESTÃO DO SISTEMA DE VIGILÂNCIA EM SAÚDE MUNICIPAL	60.000,00			1.600.000,00		1.660.000,00
IMPLEMENTAÇÃO DA GESTÃO DO SISTEMA DE ATENÇÃO BÁSICA A SAÚDE				4.800.000,00		4.800.000,00
REALIZAÇÃO DA DISTRIBUIÇÃO DE MEDICAMENTO NO ÂMBITO DE ATENÇÃO BÁSICA				800.000,00		800.000,00



IMPLEMEN. DO SIST. HOSP. MUNIC. E DAS UNID. DE REFERÊNCIAS DAS ESPECIALIDADES	18.080.000,00			114.200.000,00			132.280.000,00
IMPLEMENTAÇÃO DO PROGRAMA DE SAÚDE BUCAL				800.000,00			800.000,00
IMPLANTAÇÃO DO PROGRAMA FARMACIA POPULAR E DE ASSISTENCIA FARMACEUTICA				640.000,00			640.000,00
ACOMPANHAMENTO DOS USUÁRIOS DAS RESIDENCIAS TERAUPEUTICAS E DA SAÚDE MENTAL				240.000,00			240.000,00
<b>14 - SECRETARIA DE OBRAS</b>	<b>90.319.591,88</b>						<b>90.319.591,98</b>
<b>06 - ADMINISTRAÇÃO GOVERNAMENTAL</b>	<b>9.388.220,80</b>						<b>9.388.220,80</b>
ADEQUAÇÃO E MANUT. DOS R. H. DA SECRETARIA DE OBRAS E SERVIÇOS PÚBL.	6.028.220,80						6.028.220,80
MANUTENÇÃO DA SECRETARIA DE OBRAS E SERVIÇOS PÚBL.	3.360.000,00						3.360.000,00
<b>62 - TRÁFEGO LEGAL</b>	<b>2.717.000,00</b>						<b>2.717.000,00</b>
AMPLIAÇÃO E CONSERVAÇÃO DO SISTEMA VIÁRIO URBANO	2.207.000,00						2.207.000,00
IMPLANTAÇÃO DA RODOVIÁRIA MUNICIPAL	510.000,00						510.000,00
<b>63 - CIDADE LIMPA</b>	<b>72.754.371,18</b>						<b>72.754.371,18</b>
MANUTENÇÃO DOS SERVIÇOS DE LIMPEZA PÚBLICA	72.754.371,18						72.754.371,18
<b>64 - SANEAMENTO É VIDA</b>	<b>3.370.000,00</b>						<b>3.370.000,00</b>
IMPLEMENTAÇÃO DO SISTEMA DE TRATAMENTO E REDE DE ESGOTO SANITÁRIO	2.970.000,00						2.970.000,00
IMPLEMENTAÇÃO DO SISTEMA DE DISTRIBUIÇÃO DE ÁGUA POTÁVEL	400.000,00						400.000,00
<b>65 - MORAR SEM RISCO</b>	<b>2.090.000,00</b>						<b>2.090.000,00</b>
REALIZAÇÃO DE OBRAS DE CONTENÇÃO DE ENCOSTAS.	100.000,00						100.000,00
URBANIZAÇÃO DAS ÁREAS P/ A CONST. DE UNIDADES HABIT. DE PROGRAMAS SOCIAIS	400.000,00						400.000,00
MELHORIA DAS CONDIÇÕES DE HABITAÇÃO DE ASSENTAMENTOS PRECÁRIOS E AÇÕES	800.000,00						800.000,00



REVITALIZAÇÃO E CONSTRUÇÃO DE ESPAÇOS PÚBLICOS URBANOS	790.000,00					790.000,00
<b>15 - SECRETARIA DE TRÂNSITO E TRANSPORTES</b>	<b>2.044.656,43</b>					<b>2.044.656,43</b>
<b>06 - ADMINISTRAÇÃO GOVERNAMENTAL</b>	<b>1.314.656,43</b>					<b>1.314.656,43</b>
ADEQUAÇÃO E MANUTENÇÃO DOS R. H. DA SEC. DE TRANSITO E TRANSPORTES.	994.656,43					994.656,43
MANUTENÇÃO DA SEC. EXECUTIVA DE TRANSITO E TRANSPORTES	320.000,00					320.000,00
<b>66 - MOBILIDADE URBANA</b>	<b>730.000,00</b>					<b>730.000,00</b>
PADRONIZ. DO SIST. DE ABRIGOS P/ USUÁRIOS DA REDE MUN. DE TRANS. COLETIVOS	135.000,00					135.000,00
IMPLANTAÇÃO DO SISTEMA DE ESTACIONAMENTO ROTATIVO	175.000,00					175.000,00
IDENTIFICAÇÃO E SINALIZAÇÃO DE VIAS E LOGRADOUROS PÚBLICOS	420.000,00					420.000,00
<b>16 - SECRETARIA DE MEIO AMBIENTE E DES. SUSTENTÁVEL</b>	<b>5.967.769,80</b>					<b>5.967.769,80</b>
<b>06 - ADMINISTRAÇÃO GOVERNAMENTAL</b>	<b>1.575.013,80</b>					<b>1.575.013,80</b>
ADEQUAÇÃO E MANUTENÇÃO DOS R. H. DA SECRET. DE MEIO AMBIENTE E DES. SUST.	1.215.013,80					1.215.013,80
MANUTENÇÃO DA SEC. MUN. DE MEIO AMBIENTE E DES. SUSTENTÁVEL	360.000,00					360.000,00
<b>68 - PROGRAMA DE CONSERVAÇÃO DA MATA ATLANTICA</b>	<b>480.000,00</b>					<b>480.000,00</b>
ELABORAÇÃO E IMPLANTAÇÃO DO PLANO DE CONSERVAÇÃO E RECUPERAÇÃO DA MATA ATLANTICA	480.000,00					480.000,00
<b>69 - PROGRAMA DE GESTÃO DE RESÍDUOS SÓLIDOS</b>	<b>3.432.756,00</b>					<b>3.432.756,00</b>
IMPLANTAÇÃO DO SISTEMA MUNICIPAL DE MANEJO DE RESÍDUOS SÓLIDOS URBANOS	3.432.756,00					3.432.756,00
<b>72 - PROGRAMA DE CONTROLE AMBIENTAL</b>	<b>480.000,00</b>					<b>480.000,00</b>
IMPLEMENTAÇÃO DO SERVIÇO DE LICENCIAMENTO AMBIENTAL	480.000,00					480.000,00
<b>17 - SECRETARIA DE AGRICULTURA E DES. RURAL</b>	<b>2.515.523,35</b>					<b>2.515.523,35</b>



<b>06 - ADMINISTRAÇÃO GOVERNAMENTAL</b>	<b>1.695.523,35</b>					<b>1.695.523,35</b>
ADEQUAÇÃO E MANUTENÇÃO DOS RECURSOS HUMANOS DA SECRETARIA DE AGRICULTURA	1.015.523,35					1.015.523,35
MANUTENÇÃO DA SECRETARIA DE AGRICULTURA	680.000,00					680.000,00
<b>73 - PROG. DE DES. RURAL SUST. DA MACROZONA AGROAMBIENTAL</b>	<b>820.000,00</b>					<b>820.000,00</b>
MANEJO SUSTENTÁVEL DOS RECURSOS NATURAIS DA MACROZONA AGROAMBIENTAL	560.000,00					560.000,00
AMPLIAÇÃO E CONSERVAÇÃO DO SISTEMA VIÁRIO RURAL	200.000,00					200.000,00
MANEJO GENÉTICO E SANITÁRIO EM ANIMAIS	60.000,00					60.000,00
<b>16 - SECRETARIA DE TRABALHO, HABITAÇÃO E AÇÃO SOCIAL</b>	<b>6.405.401,12</b>	<b>1.776.384,00</b>		<b>2.521.755,84</b>		<b>10.703.540,96</b>
<b>06 - ADMINISTRAÇÃO GOVERNAMENTAL</b>	<b>3.340.401,12</b>					<b>3.340.401,12</b>
ADEQUAÇÃO E MANUTENÇÃO DOS R. H. DA SEC. DE TRAB., HABIT. E AÇÃO SOCIAL	2.550.401,12					2.550.401,12
MANUTENÇÃO DA SECRETARIA DE TRAB., HABIT. E AÇÃO SOCIAL	790.000,00					790.000,00
<b>75 - CRIANDO OPORTUNIDADES PARA SE VIVER FELIZ</b>	<b>1.894.000,00</b>	<b>1.776.384,00</b>		<b>1.907.655,84</b>		<b>5.578.039,84</b>
ADEQUAÇÃO E MANUTENÇÃO DO PROGRAMA DE SERVIÇO DE PROTEÇÃO ESPECIALIZADO ÀS FAMILIAS E INDIVÍDUOS -- PAEFI -- CREAS - FEDERAL	198.000,00			312.000,00		510.000,00
ADEQUAÇÃO E MANUTENÇÃO DO PROGRAMA DE ATENDIMENTO INTEGRAL A FAMÍLIA NA PROTEÇÃO SOCIAL BÁSICA, BENEFÍCIOS EVENTUAIS E ESPECIAL	374.000,00	1.776.384,00				2.150.384,00
IMPLEMENTAÇÃO E MANUTENÇÃO DO PROGRAMA DE ATENDIMENTO À POPULAÇÃO RESIDENTE EM ÁREAS DE RISCO	320.000,00					320.000,00
ADEQUAÇÃO E MANUTENÇÃO DO PROGRAMA DO BENEFÍCIO DE PRESTAÇÃO CONTINUADA - BPC	16.000,00					16.000,00
ADEQUAÇÃO E MANUTENÇÃO DO PROGRAMA DO CENTRO DE REFERÊNCIA DA ASSISTÊNCIA SOCIAL - CRAS - PAIF - FEDERAL	272.000,00			652.800,00		924.800,00
ADEQUAÇÃO E MANUTENÇÃO DO PROGRAMA BOLSA FAMÍLIA	99.000,00			779.012,64		878.012,64
MANUTENÇÃO DO PROGRAMA DE ATENDIMENTO A PESSOA COM DEFICIÊNCIA FÍSICA	4.000,00			163.843,20		167.843,20



CONCESSÃO GRATUITA DE ASSISTÊNCIA FUNERAL	220.000,00					220.000,00
CONCESSÃO GRATUITA DE CESTA BÁSICA	65.000,00					65.000,00
CONCESSÃO GRATUITA DE ÓCULOS	29.000,00					29.000,00
CONCESSÃO GRATUITA DE BENS PERM. A PORTADORES DE DEFICIENCIA FISICA	33.000,00					33.000,00
CONCESSÃO GRATUITA DE PASSAGENS A VIAJANTES DE OUTROS ESTADOS	24.000,00					24.000,00
MANUTENÇÃO DO CENTRO DE ATENDIMENTO À MULHER	90.000,00					90.000,00
MANUTENÇÃO E ADEQUAÇÃO DO CONSELHO MUNICIPAL DA ASSISTENCIA SOCIAL	80.000,00					80.000,00
IMPLEMENTAÇÃO E MANUTENÇÃO Programa de Enfrentamento e Prevenção do Uso de Alcool e Drogas	70.000,00					70.000,00
<b>44 - CUIDANDO DAS CRIANÇAS E DOS ADOLESCENTES</b>	<b>1.171.000,00</b>			<b>614.100,00</b>		<b>1.785.100,00</b>
IMPLEMENTAÇÃO DO PROGRAMA DE ERRADICAÇÃO DO TRABALHO INFANTIL	82.000,00			192.000,00		274.000,00
IMPLEMENTAÇÃO E MANUTENÇÃO DO PROGRAMA PROJCVEM ADOLESCENTE - FEDERAL	82.000,00			422.100,00		504.100,00
ASSISTÊNCIA SOCIAL AO RECÉM-NASCIDO	70.000,00					70.000,00
IMPLANTAÇÃO E MANUTENÇÃO DO PROGRAMA DE ACOLHIMENTO INSTITUCIONAL PARA CRIANÇAS E ADOLESCETES - AICA	385.000,00					385.000,00
MANUTENÇÃO E ADEQUAÇÃO DO CONSELHO TUTELAR	282.000,00					282.000,00
IMPLANTAÇÃO E MANUTENÇÃO DO CENTRO DA JUVENTUDE	190.000,00					190.000,00
MANUT. E ADEQUAÇÃO DO CONSELHO MUNIC. DOS DIR. DA CRIANÇA E DO ADOLESCENTE	80.000,00					80.000,00
<b>19 - OUIDORIA GERAL</b>	<b>693.032,40</b>					<b>693.032,40</b>
<b>06 - ADMINISTRAÇÃO GOVERNAMENTAL</b>	<b>693.032,40</b>					<b>693.032,40</b>
ADEQUAÇÃO E MANUTENÇÃO DOS RECURSOS HUMANOS DA OUIDORIA MUNICIPAL	633.032,40					633.032,40
MANUTENÇÃO DA OUIDORIA MUNICIPAL	60.000,00					60.000,00



<b>26 - CÂMARA MUNICIPAL</b>	<b>14.891.463,45</b>					<b>14.891.463,45</b>
<b>01 - EXECUÇÃO DA AÇÃO LEGISLATIVA</b>	<b>14.891.463,45</b>					<b>14.891.463,45</b>
MANUTENÇÃO DO PLENÁRIO DA CÂMARA	3.326.873,20					3.326.873,20
PARTIC. E REALIZ. DE CONGRESSOS, FÓRUMS, CONFERÊNCIAS E SEMINÁRIOS	2.100.000,00					2.100.000,00
MANUTENÇÃO DA SECRETARIA DA CÂMARA	6.058.798,00					6.058.798,00
DIVULGAÇÃO DOS ATOS OFICIAIS	614.803,25					614.803,25
ADEQUAÇÃO E MANUTENÇÃO DO SISTEMA DE TRANSPORTE OFICIAL	550.000,00					550.000,00
ADEQUAÇÃO E MANUTENÇÃO DA SEDE DA CÂMARA	250.000,00					250.000,00
ENCARGOS COM A PREVIDÊNCIA SOCIAL DA CÂMARA	1.531.530,00					1.531.530,00
ENCARGOS COM INATIVOS E PENSIONISTAS DA CÂMARA	459.459,00					459.459,00
<b>28 - SECRETARIA DE RELAÇÕES INSTITUCIONAIS</b>	<b>3.566.244,00</b>					<b>3.566.244,00</b>
<b>06 - ADMINISTRAÇÃO GOVERNAMENTAL</b>	<b>3.566.244,00</b>					<b>3.566.244,00</b>
ADEQUAÇÃO E MANUTENÇÃO DOS R. H. DA SEC. DE RELAÇÕES INSTITUCIONAIS	2.246.244,00					2.246.244,00
MANUTENÇÃO DA SECRETARIA DE RELAÇÕES INSTITUCIONAIS	120.000,00					120.000,00
PUBLICIDADE, PROPAGANDA E MARKETING INSTITUCIONAL	1.200.000,00					1.200.000,00
<b>30 - SECRETARIA DE TRABALHO E EMPREGO</b>	<b>1.851.169,90</b>					<b>1.851.169,90</b>
<b>06 - ADMINISTRAÇÃO GOVERNAMENTAL</b>	<b>1.391.169,90</b>					<b>1.391.169,90</b>
ADEQUAÇÃO E MANUTENÇÃO DOS R. H. DA SEC. DE TRABALHO E EMPREGO	1.271.169,90					1.271.169,90
MANUTENÇÃO DA SECRETARIA DE TRABALHO E EMPREGO	120.000,00					120.000,00
<b>12 - CAPACITAÇÃO DO SERVIDOR PÚBLICO</b>	<b>40.000,00</b>					<b>40.000,00</b>
PARTIC. E REALIZ. DE CURSOS DE ATUALIZ. PROF. EM TRABALHO E EMPREGO	40.000,00					40.000,00
<b>101 - POLÍTICA PÚBLICA DE TRABALHO E RENDA</b>	<b>420.000,00</b>					<b>420.000,00</b>



IMPLANTAR O PROJETO JOVEM TRABALHADOR	60.000,00					60.000,00
IMPLEMENTAÇÃO do Balcão de Emprego	80.000,00					80.000,00
QUALIFICAÇÃO PROFISSIONAL E DIVERSIFICAÇÃO DE OPORTUNIDADE DE TRABALHO	200.000,00					200.000,00
IMPLANTAÇÃO DO PROGRAMA DE FOMENTO Á ECONOMIA POPULAR SOLIDÁRIA	80.000,00					80.000,00
<b>31 - SECRETARIA DE QUALIDADE DE VIDA DA TERCEIRA IDADE</b>	<b>1.760.250,00</b>					<b>1.760.250,00</b>
<b>06 - ADMINISTRAÇÃO GOVERNAMENTAL</b>	<b>1.280.250,00</b>					<b>1.280.250,00</b>
ADEQUAÇÃO E MANUTENÇÃO DOS R. H. DA SEC. DE QUALIDADE DE VIDA DA TERCEIRA IDADE	1.160.250,00					1.160.250,00
MANUTENÇÃO DA SECRETARIA DE QUALIDADE DE VIDA DA TERCEIRA IDADE	120.000,00					120.000,00
<b>76 - CONQUISTANDO FELICIDADE NA MELHOR IDADE</b>	<b>480.000,00</b>					<b>480.000,00</b>
PROMOÇÃO DE EVENTOS SOCIO CULTURAI	160.000,00					160.000,00
MANUTENÇÃO DO PROJETO MELHOR QUALIDADE DE VIDA	160.000,00					160.000,00
MANUTENÇÃO DO FUNDO MUNICIPAL PARA A DEFESA DOS DIREITOS DA PESSOA IDOSA	160.000,00					160.000,00
<b>TOTAL</b>	<b>287.452.598,79</b>	<b>1.776.384,00</b>		<b>194.021.755,84</b>		<b>483.250.738,63</b>

LISTAGEM DOS ORGÃOS INDICANDO O VALOR DOS RECURSOS POR ANO

Secretarias	2014	2015	2016	2017	Total
Gabinete	2.000.541,70	2.131.795,39	2.249.965,21	2.369.082,49	8.751.384,79
Cultura e Turismo	1.772.500,00	2.439.914,20	2.811.541,00	3.485.220,96	10.509.176,16
Guarda Municipal	1.415.680,00	1.487.420,80	1.563.466,00	1.644.073,90	6.110.640,70
Defesa Civil	186.579,42	195.674,84	205.315,28	215.534,26	803.103,80
Governo	1.464.020,00	1.569.161,20	1.657.610,80	1.739.567,40	6.430.359,40
Procuradoria	206.560,00	217.753,60	229.618,81	242.195,93	896.128,34
Controladoria	264.400,00	279.664,00	295.843,84	312.994,47	1.152.902,31
Planejamento	631.080,00	660.844,80	782.395,48	725.839,20	2.800.159,48
Desenvolvimento Econômico	1.956.120,00	2.581.687,20	2.308.788,43	2.187.515,73	9.034.111,36
Administração	1.678.780,00	1.727.306,80	1.788.745,20	1.843.269,90	7.038.101,90
Finanças	7.549.320,00	7.934.656,70	8.333.305,03	8.751.211,62	32.568.493,35
Educação	25.636.900,00	26.374.238,00	26.329.724,68	26.938.139,70	105.279.002,38
Saúde	39.089.000,00	39.294.340,00	39.476.307,00	39.704.285,40	157.563.932,40
Obras e Serviço Público	15.975.421,00	20.244.680,00	24.979.256,98	29.120.234,00	90.319.591,98
Transportes	442.370,00	506.012,20	535.472,93	560.801,30	2.044.656,43
Meio Ambiente	1.189.220,00	1.433.092,00	1.596.890,00	1.748.567,80	5.967.769,80
Agricultura	517.140,00	601.068,40	665.832,50	731.482,45	2.515.523,35
Ação Social	2.539.534,96	2.672.514,96	2.735.593,76	2.755.897,28	10.703.540,96
Ouvidoria	151.400,00	165.040,00	180.044,00	196.548,40	693.032,40
Câmara	3.483.850,00	3.636.443,25	3.800.083,20	3.971.087,00	14.891.463,45
Relações Institucionais	814.000,00	862.400,00	915.640,00	974.204,00	3.566.244,00
Trabalho e Emprego	418.900,00	446.290,00	476.419,00	509.560,90	1.851.169,90
Qualidade de Vida da Terceira Idade	400.000,00	425.000,00	452.500,00	482.750,00	1.760.250,00
<b>TOTAL</b>	<b>109.783.317,08</b>	<b>117.886.998,34</b>	<b>124.370.359,13</b>	<b>131.210.064,09</b>	<b>483.250.738,63</b>






## Anexo V

### - REGISTROS FOTOGRÁFICOS




## Reuniões Conselhos – Elaboração do PPA 2014-2017

### NIP – Núcleo Integrado de Planejamento









## Elaboração do PPA 2014-2017

### Reuniões dos Conselhos



